



TETĀ VIRU  
MOHENDAPY  
Motenondcha

Ministerio de  
HACIENDA

■ TETĀ REKUÁI  
■ GOBIERNO NACIONAL

Ciudadanía

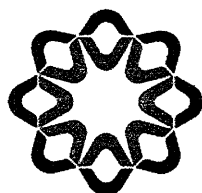
BAGP

BAGP

BAGP

BAGP

# Balance Anual de Gestión Pública 2020



**PpR**  
Presupuesto  
por Resultados



# GOBIERNO DEPARTAMENTAL DE CENTRAL



## ÍNDICE

<b>Contenido</b>	
<b>SIGLAS</b>	5
<b>PRESENTACIÓN</b>	6
<b>INTERVENCIÓN DE LA ENTIDAD</b>	7
I.1 Rol de la Entidad y su vinculación con los Planes	7
<b>RESULTADOS DE LA GESTIÓN INSTITUCIONAL</b>	9
III.1 Logros alcanzados por la Entidad	9
I.2 Principales Informaciones Complementarias de la Entidad	11
➤ Costeo de Complemento Nutricional	11
Costeo de Kits de Alimento Escolar	12
Becas	14
Obras	15
<b>ANEXO I</b>	17
➤ Logros Obtenidos por Estructura Programática	17
1 Proyecto/Actividad: ADMINISTRACIÓN EJECUTIVA	17
Resultado Inmediato: Adecuada Organización y Gestión Institucional	17
2 Proyecto/Actividad: GESTIÓN LEGISLATIVA	18
Resultado Inmediato: Adecuada Organización y Gestión Legislativa Departamental	18
3 Proyecto/Actividad: ASISTENCIA TÉCNICA INTEGRAL A PRODUCTORES Y EMPRENDEDORES	19
Resultado Inmediato: Productores y Emprendedores del Departamento Central asistidos mejoran sus sistemas de Producción y Comercialización	19
4 Proyecto/Actividad: MANTENIMIENTO Y/O REFACCIÓN DE SERVICIOS DE SALUD	20
Resultado Inmediato: Ampliación de Cobertura en Servicios de Salud para Pobladores del Departamento Central	20
5 Proyecto/Actividad: ASISTENCIA MÉDICA CON PROVISIÓN DE MEDICAMENTOS	21
Resultado Inmediato: Ampliación de Cobertura en Servicios de Salud para Pobladores del Departamento Central	21
6 Proyecto/Actividad: APOYO PARA EL MEJORAMIENTO DE SISTEMAS DE AGUA POTABLE	22
Resultado Inmediato: Pobladores del Departamento Central Reciben Apoyo Técnico y Financiero para Mejorar los Sistemas de Agua Potable y Saneamiento	22
7 ACCIONES PARA EL CUIDADO DE LOS RECURSOS NATURALES	23
Resultado Inmediato: Pobladores del Departamento Central Reciben Jornadas para el Cuidado del Medio Ambiente	23



Resultado Inmediato: Estudiantes de los Centros Educativos Departamentales y Municipales del Departamento Central reciben Alimentación Escolar, Becas y Mejoras Edilicias para la Permanencia de los Mismos y su Mejor Aprendizaje.....	24
9 EQUIPAMIENTOS DE ESPACIOS EDUCATIVOS .....	25
Resultado Inmediato: Estudiantes de los Centros Educativos Departamentales y Municipales del Departamento Central reciben Alimentación Escolar, Becas y Mejoras Edilicias para la Permanencia de los Mismos y su Mejor Aprendizaje.....	25
10 PROVISIÓN DE MERIENDA ESCOLAR .....	26
Resultado Inmediato: Estudiantes de los Centros Educativos Departamentales y Municipales del Departamento Central reciben Alimentación Escolar, Becas y Mejoras Edilicias para la Permanencia de los Mismos y su Mejor Aprendizaje.....	26
11 PROVISIÓN DE ALMUERZO ESCOLAR .....	27
Resultado Inmediato: Estudiantes de los Centros Educativos Departamentales y Municipales del Departamento Central reciben Alimentación Escolar, Becas y Mejoras Edilicias para la Permanencia de los Mismos y su Mejor Aprendizaje.....	27
12 CAPACITACIÓN DOCENTE.....	28
13 MEJORAMIENTO Y REHABILITACIÓN DE CAMINOS VECINALES .....	29
Resultado Inmediato: Infraestructura Pública recibe Construcción, Mantenimiento y Reparación .....	29
14 PAVIMENTACIÓN TIPO ASFÁLTICO Y EMPEDRADO .....	30
Resultado Inmediato: Infraestructura Pública recibe Construcción, Mantenimiento y Reparación .....	30
15 CONSTRUCCIÓN DE PUENTES .....	31
Resultado Inmediato: Infraestructura Pública recibe Construcción, Mantenimiento y Reparación .....	31
16 CONSTRUCCIÓN Y MANTENIMIENTO DE ESPACIOS PÚBLICOS .....	32
Resultado Inmediato: Infraestructura Pública recibe Construcción, Mantenimiento y Reparación .....	32
17 SERVICIO DE ASISTENCIA SOCIAL.....	33
Resultado Inmediato: Personas en Situación de Pobreza reciben Asistencia Social para hacer frente a Situaciones de Contingencia .....	33
18 OTORGAMIENTO DE BECAS.....	34
Resultado Inmediato: Jóvenes del Departamento Central reciben Becas para tener acceso a la Educación Superior .....	34
19 ASISTENCIA PARA LA ATENCIÓN A LA PRIMERA INFANCIA.....	35
Resultado Inmediato: Población Involucrada en el Sector de Primera Infancia reciben Charlas y Seminarios para mejorar capacidades de atención de Niños de 0 a 3 años .....	35
20 APOYO A ACTIVIDADES CULTURALES.....	36
Resultado Inmediato: Pobladores del Departamento beneficiados con Acciones de Fomento del Arte, Preservación del Patrimonio Cultural, Interculturalidad, para la Valoración de la Cultura e Identidad Nacional .....	36
ANEXO II.....	49
Fondo Nacional de Inversión Pública y Desarrollo – FONACIDE.....	49
➤ Listado de Instituciones Beneficiadas con el Kits de Alimento Escolar (ALMUERZO).....	81



Asistencia Monetaria (Transferencias).....	83
ANEXO III .....	88
Recursos Humanos.....	88
ANEXO IV .....	89
Informaciones de Género .....	89
ANEXO V .....	90
➤ Actividades o acciones realizadas en el marco del COVID - 19 .....	90



## **SIGLAS**

OE: Objetivo Estratégico

OEE: Organismos y Entidades del Estado

NNUU: Naciones Unidas

MECIP: Modelo Estándar de Control Interno para las Entidades Públicas del Paraguay



## PRESENTACIÓN

El Gobierno Departamental de Central elabora, aprueba y ejecuta políticas, planes, programas y proyectos para el desarrollo político, económico, social, ambiental, educativo, turístico, seguridad ciudadana, salud y cultura del Departamento, en concordancia con los lineamientos del Gobierno Nacional y en particular con el Plan Nacional de Desarrollo, coordinando y cooperando con los Municipios de este Departamento.

Con el ánimo de mejorar la calidad de vida de los pobladores de este Departamento, se han trazado los siguientes los objetivos estratégicos:

**OE1.** Contribuir en el desarrollo económico sustentable de las personas, fortaleciendo su competitividad y aumentando su productividad a través de la generación estratégica de oportunidades.

**OE2.** Generar propuestas de políticas, planes, programas y proyectos que fomenten la equidad y el desarrollo humano desde los aspectos de género, vulnerabilidad y generacionales en todas las acciones del Gobierno Departamental; fomentar la participación ciudadana y gestionar las acciones relacionadas a la prevención y gestión de riesgos.

**OE3.** Liderar las políticas, estrategias, planes y proyectos para el cumplimiento de los objetivos de desarrollo sostenible de las NN.UU., el plan nacional de desarrollo 2030 y el plan de desarrollo departamental en lo que respecta a la protección y conservación del medio ambiente y la provisión y mejoramiento del acceso a agua potable y saneamiento básico.

**OE4.** Planificar, organizar y supervisar los procesos de la ejecución de las obras públicas encaradas por la gobernación a fin de garantizar la calidad de las inversiones públicas, conforme a las necesidades de la población de la gobernación.


**OE5.** Buscar la preservación y el mantenimiento de la higiene y la salubridad en los sitios en que viven y desarrollan sus actividades los habitantes del Departamento Central, además de coordinar la prestación de servicios básicos de salud de la población.

**OE6.** Brindar un servicio público con un modelo pedagógico innovador, en el que el niño va construyendo su propio aprendizaje. Fomentar la capacitación e investigación dirigida a Docentes, familias y personas dedicadas a la atención de la primera infancia.

**OE7.** Contribuir a la articulación de los esfuerzos del gobierno central, departamental, municipal y de la sociedad a favor del desarrollo cultural y ofrecer la participación organizada de los ciudadanos en la promoción, preservación y difusión de la cultura.

**OE8.** Ejecutar acciones tendientes a mejorar el nivel de educación, brindando servicios de calidad a la comunidad educativa del departamento mediante actividades que fomenten la capacitación de los docentes de todos los niveles, mejoren las condiciones edilicias y de infraestructura de las instituciones educativas y favorezcan la adecuada provisión de complemento nutricional a los alumnos de la educación escolar básica. Fortalecer y promocionar las actividades deportivas dentro del departamento.

**OE9.** Ejecutar acciones tendientes a mejorar los niveles de eficiencia y calidad en la gestión institucional, buscando la mejora continua apuntando al cumplimiento de las exigencias del estado (MECIP) y de certificaciones de calidad en lo administrativo (ISO 9001) y en lo Ambiental (ISO 14001).





## **I INTERVENCIÓN DE LA ENTIDAD**

### **I.1 Rol de la Entidad y su vinculación con los Planes**

La Constitución Nacional, Parte II del Ordenamiento Territorial de la República, Título I, Capítulo IV, en su artículo 163°, menciona; es de competencia del gobierno departamental:

- Coordinar sus actividades con las distintas municipalidades del departamento; organizar los servicios departamentales comunes, tales como obras públicas, provisión de energía, de agua potable y los demás que afecten conjuntamente a más de un Municipio, así como promover las asociaciones de cooperación entre ellos;
- Preparar el Plan de Desarrollo Departamental, que deberá coordinarse con el Plan Nacional de Desarrollo, y elaborar la formulación presupuestaria anual, a considerarse en el Presupuesto General de la Nación;
- Coordinar la acción departamental con las actividades del gobierno central, en especial lo relacionado con las oficinas de carácter nacional del departamento, primordialmente en el ámbito de la salud y en el de la educación;
- Disponer la integración de los Consejos de Desarrollo Departamental, y las demás competencias que fijen la Constitución y las Leyes correspondientes.

**Los objetivos estratégicos propuestos por la institución, están vinculados con el Plan Nacional de Desarrollo - Paraguay 2030, los principales ejes de acción son los siguientes:**

#### **Eje 1 Reducción de Pobreza y Desarrollo Social.**

**Estrategia:** Desarrollo Social Equitativo

##### **Objetivos:**

- Erradicar la pobreza extrema de hombres y mujeres
- Reducir en 90% la desnutrición crónica infantil con énfasis en grupos vulnerables.
- Reducir en 75% la mortalidad materna.
- Reducir en 70% la mortalidad neonatal e infantil, con énfasis en grupos vulnerables.
- Aumentar a 70% la cobertura de educación inicial.
- Universalizar la educación preescolar.
- Aumentar 5 veces la escolaridad promedio de la población indígena.
- Universalizar el alfabetismo en la población indígena.
- Universalizar la cobertura de la educación escolar básica
- Aumentar la cobertura de educación media al 92% (% de niños y niñas), con énfasis en poblaciones vulnerables.
- Aumentar al 75% la participación de las mujeres en el mundo laboral formal en igualdad de condiciones.

**Estrategia:** Servicios Sociales de Calidad


##### **Objetivos:**

- Disminuir en 50% las muertes por enfermedades no contagiosas (probabilidad de muerte entre 30 y 70 años)
- Disminuir en 50% la tasa de obesidad de la población (% de la población).

**Estrategia:** Hábitat adecuado y sostenible

##### **Objetivos:**

- Universalizar el acceso a agua potable (agua corriente segura domiciliaria).
- Universalizar el acceso a saneamiento mejorado (% de viviendas con saneamiento mejorado).
- Reducir en 95% las muertes atribuibles a la contaminación del aire (muertes/100.000).
- Universalizar la disposición y manejo de residuos urbanos e industriales (% de hogares que cuentan con recolección de basura).







## **Eje 2: Crecimiento Económico Inclusivo**

**Estrategia:** Empleo y Seguridad Social

**Objetivos:**

- Mantener la tasa de crecimiento del ingreso del 40% de la población de menores ingresos por encima de la tasa promedio de crecimiento de la economía.
- Alcanzar la inclusión financiera del 100% de los hogares.
- 85% de jóvenes de 20-32 años de los quintiles más pobres incluidos en programas de capacitación laboral.
- Aumentar en 7 veces el promedio nacional de población con estudios terciarios, con énfasis en poblaciones vulnerables (años de estudio de personas de 25 años o más).

**Estrategia:** Competitividad e Innovación

**Objetivos:**

- Asegurar la transparencia del gasto público en los tres niveles de gobierno y en los tres Poderes del Estado (índices de transparencia, corrupción y uso de los sistemas de información pública).

## **Eje 3: Inserción de Paraguay en el mundo**

**Estrategia:** Atracción de inversiones, comercio exterior e imagen país

**Objetivos:**

- Incrementar el turismo al menos a 2 millones de visitas anuales.
- Aumentar la exportación de productos y servicios culturales y tecnológicos.



*Nogueras*



## II RESULTADOS DE LA GESTIÓN INSTITUCIONAL

### III.1 Logros alcanzados por la Entidad


La POLÍTICA DE DESARROLLO DEL DEPARTAMENTO CENTRAL, atendiendo al elevado crecimiento demográfico a nivel país, destaca la población joven, que tienen una incidencia importante en la economía activa del país; en contrapartida resalta la falta de oportunidades de desarrollo en función a las aptitudes potenciales de los jóvenes. Considerando esta particularidad en este periodo, el Gobierno Departamental de Central ha considerado como una necesidad impostergable diseñar un esquema que permita contribuir a la mejora sustancial en las condiciones de vida de la población escolar, en tal sentido se ha trazado como meta prioritaria llegar al universo total de niños que son beneficiarios de Almuerzo y Merienda Escolar en función a los recursos financieros que son asignados a la Gobernación del Departamento Central. Si bien es cierto esta proyección fue interrumpida por los efectos propios de la pandemia del COVID 19, la Institución se ha ajustado a las recomendaciones del Ente Rector modificando las figuras de Almuerzos por KITS DE ALIMENTOS. En el caso de la MERIENDA ESCOLAR, hechos los ajustes pertinentes, se ha llegado 682 Instituciones Educativas correspondientes a los 19 distritos del Departamento Central, entregando un total de 55.462.730 raciones distribuidas en el año que han beneficiado a 177.746 niños. En lo inherente al ALMUERZO ESCOLAR se llegó a las 60 Instituciones programadas en el año, distribuyendo para el efecto 152.361 KITS DE ALIMENTOS que han beneficiado a 10.723 niños. Los resultados obtenidos en este apartado consideramos que a largo plazo contribuirán de manera positiva a la formación integral de los niños que son el futuro para el desarrollo a nivel país.

Resultados alentadores se han observado en la ejecución de proyectos de recuperación de los suelos agrícolas del Departamento Central mediante la distribución de abono tipo gallinaza en las fincas de los productores beneficiando a un número importante de parcelas productivas, Apoyo al sector de tejedores del Ñanduti de Itauguá, Instalación de Sombraculos y sistema de riego beneficiando a más de 200 productores indirectamente y a 20 comités organizados fortaleciendo al productor a efectos de contribuir en la obtención de resultados positivos en periodos de condiciones atmosféricas adversas, producción de plantines con más de 300.000 plantines germinados, instalación de 4 invernaderos de germinación con capacidad de una producción de 50 mil plantines por ves que beneficiara a más de 100 familias directamente. Apoyo a planta procesadora de pulpa de frutillas para dotar de infraestructura y valor agregado al sector de frutilleros de las zonas de Areguá y aledaños beneficiando a más de 40 familias del sector, limpieza y hermoseamiento de espacios públicos de los diferentes distritos, Fortalecimiento de la Floricultura en el Centro Agronómico fomentando la producción de flores y especies ornamentales beneficiando a más de 40 productores del ramo.

Fueron atendidas con satisfacción solicitudes de ayudas económicas de diferentes ciudadanos del Departamento Central, Asistencia a personas vulnerables, entre ellas niños, niñas y adultos mayores. En el marco de la pandemia del COVID 19, se ha brindado apoyo a los sectores sensiblemente afectados por esta , fueron distribuidos desde el mes de Mayo hasta Diciembre del año 2020 un total de 17.790 kits de alimentos en general (Kit Familiar 13.294, Kit Olla Popular 2.634m Kit Merienda 962, Kit Limpieza 900), coordinación de acciones con las Organizaciones Civiles, con actividades de festejo del Día del niño, se ha llegado a más de 13.000 niños, entregando donaciones para el efecto a través de las comunidades que solicitaban ayuda correspondiente a sus eventos.

Ejecución de trabajos de limpieza en espacios públicos en el marco de la prevención del Dengue, Eliminación de criaderos de mosquitos. Muchas actividades planificadas no pudieron ser continuadas producto de la Declaración de Emergencia Sanitaria por el COVID 19

Pudieron ser mejorados tramos de accesos viales en forma conjunta y coordinada con el MOPC. Corresponde una puntualización especial la concreción y posterior ejecución del Proyecto Ciclovía Departamental entre las ciudades de Capiatá y en Areguá, contribuyendo al hermoseamiento de ese espacio que no reunía las condiciones para actividades recreativas de la ciudadanía a fin de mejorar su calidad de vida y no menos importante el





impacto económico altamente positivo con la generación de puestos laborales en el marco de los trabajos correspondientes a este emprendimiento, inicio de los trabajos de remodelación de la Plaza Manuel Ortiz Guerrero de Fernando de la Mora, importante número de espacios públicos mejorados a través de las organizaciones sin fines de lucro.

Habilitación del Centro de Especialidades Médicas UPV Chaco de la ciudad de Fernando de la Mora. Reacondicionamiento de la infraestructura del Instituto Nacional del Cáncer y del Hospital Materno Infantil de Villa Elisa.

Provisión de equipamientos médicos para los distintos Hospitales del Departamento Central en coordinación con el Ministerio de Salud Pública y Bienestar Social, Atenciones de especialidades médicas en el Centro de Diagnóstico UPV Chaco de la ciudad de Fernando de la Mora.

Pudieron ser revitalizados Espacios Patrimoniales, Eventos de promoción de artistas, promoción y revalorización de trabajos artesanales. Se contribuyó desde esta Entidad a la promoción y consumo de productos artesanales, fueron acompañados y capacitados feriantes, gestores culturales, artistas y artesanos. Fueron impulsados programas de apoyo recreativo y psicológico en tiempo de pandemia.

Distribución en tiempo y forma de los productos componentes de la merienda escolar a todas las instituciones oficiales y privadas subvencionadas beneficiadas con el programa en el Departamento Central durante la pandemia.

Autorización concedida por el MEC para la entrega de los productos componentes de la merienda escolar en este tiempo de pandemia. Distribución de los kits de alimentos no perecederos a todas las instituciones beneficiadas con el programa en el Departamento Central en este tiempo de pandemia. Autorización concedida por el MEC para la entrega de los kits de alimentos, en tiempo de pandemia. Alumnos asistidos nutricionalmente y de esta manera ayudados para el proceso enseñanza - aprendizaje.

Participación en reuniones virtuales en temas relacionados a Educación. Participación de la comunidad educativa en los talleres virtuales. Participantes de talleres concienciados en los temas desarrollados, Asistencia a Niños/as: Continuidad de actividades pedagógicas con las familias, Participación en el concurso Internacional "Mi Patio es el Mundo", donde obtuvimos el segundo y tercer premio, Elaboración de artículos científicos, Webinar con Unicef Paraguay, Webinar con Fundación Paz Global , MEC, Participación del Espacio de Diálogo sobre la situación de la educación a nivel departamental: Asunción, Central, Cordillera, Paraguari.






## I.2 Principales Informaciones Complementarias de la Entidad

### ➤ Costeo de Complemento Nutricional

Complemento Nutricional - Costeo												
1/ Alimento Sólido			1/ Alimento Líquido				Gasto Total en Guaraníes i=c+f	Cantidad Total de Niño/as Beneficiado/as		Cantidad Total de Instituciones beneficiadas	Cantidad Total de Familias beneficiadas	
Cantidad Total anual de raciones entregadas (a)	Guaraníes		Cantidad Total anual de litros (d)	Precio de cada litro de la bebida (Guaraníes) (e)	Total Gasto en litros de bebida (Guaraníes) f=d*e	Cantidad de Vasos por cada litro (g) e/g		M	F			Total
	Precio de cada ración (b)	Total Gasto en raciones (Guaraníes) c= a*b										
5.447.668	720	3.922.320.960						S/D	S/D	177.746	679	S/D
5.442.701	670	3.646.609.670						S/D	S/D	177.746	679	S/D
4.005.100	745	2.983.799.500						S/D	S/D	177.746	679	S/D
7.200.432	745	5.364.321.840						S/D	S/D	177.746	679	S/D
5.602.766	1.600	8.964.425.600						S/D	S/D	177.746	679	S/D
9.559.830			1.911.966	4.750	9.081.838.500	5	950	S/D	S/D	60.731	239	S/D
10.055.400			2.011.080	4.750	9.552.630.000	5	950	S/D	S/D	63.704	244	S/D
8.399.900			1.679.980	4.775	8.021.904.500	5	955	S/D	S/D	53.311	196	S/D


OBS: El Programa de Alimentación Escolar se ha enfocado desde un principio al número de matriculados por institución, puesto que es el valor que se considera para beneficiar a las instituciones. Por lo expuesto el Número total de familias beneficiadas no se dispone, no obstante para los reportes siguientes ya serán incorporados para los informes pertinentes. Los kits están compuestos por: 1 litro de leche, 30 gr galletitas, 30 gr chupitos, 30 gr palitos, 30 gr cereal, 50 gr pan lacteado





## Costeo de Kits de Alimento Escolar


1/ Kits de Alimento Escolar - Costeo						
Cantidad Total anual de Kits entregados (a)	Guaraníes		Cantidad Total de Niño/as Beneficiado/as			Cantidad Total de Instituciones beneficiadas
	Precio unitario de cada Kits (b)	Total Gasto en Kits de Alimentos (Guaraníes) $c = a * b$	H	M	Total	
152.361	144.000	21.939.984.000	S/D	S/D	10.723	60
S/D						
<b>OBS:</b> El Programa de Alimentación Escolar se ha enfocado desde un principio al número de matriculados por institución, puesto que es el valor que se considera para beneficiar a las instituciones. Por lo expuesto el Número total de familias beneficiadas no se dispone, no obstante, para los reportes siguientes ya serán incorporados para los informes pertinentes. <b>Los kits están compuestos por:</b> 1 aceite vegetal (900 ml), 1 Arroz tipo 1 (1Kg), 2 harina de trigo tipo 000 (1Kg), 2 leche en cartón (1L), 5 paquetes de fideo (400 gr), 1 leche en polvo (800 gr), 1 paquete de loco (800 gr), 2 paquete de sal yodada fina (250 gr), 1 paquete de poroto (1kl), 2 paquete de azúcar (1kl), 1 paquete de almidón (1 kl), 1 paquete de harina de maíz (1kl).						





1/ Almuerzo Escolar - Costeo						
Cantidad Total anual de raciones entregadas (a)	Guaraníes		2/Provisión días de clase	Cantidad Total de Niño/as Beneficiado/as		
	Precio de cada ración (b)	Total Gasto en raciones (Guaraníes) c= a*b		M	F	Total
63.582	14.400	915.580.800	7	S/D	S/D	9.235
						60
						S/D


Obs.: La primera Orden de Entrega fue emitida para 10 días de provisión de almuerzo escolar, pero luego fue interrumpida por la pandemia, distribuyéndose solamente por 7 días hábiles en las instituciones.  
El Programa de Alimentación Escolar siempre trabajó con número de matriculados por institución, ya que es el dato que se precisa para beneficiar a las instituciones. Cantidad total de familias beneficiadas es un dato que no contamos, pero que lo tendremos en cuenta para próximos reportes.





## Becas

Facultad/ Institución	Carrera	Becas Otorgadas									
		Cantidad (Metas)		Total General	Cantidad de beneficiarios (Avances)		Total General	%	Total de meses otorgados	Monto en Guaraníes por estudiante	1/Total de Guaraníes
		H	M		H	M					
UNIVERSIDAD DEL NORTE	INGENIERIA EN INFORMATICA, INGENIERIA ELECTROMECANICA, NUTRICIÓN, BIOQUIMICA, PERIODISMO, COMERCIO EXTERIOR, MERCADOTECNIA, ODONTOLOGIA, FISIOTERAPIA Y KINESIOLOGIA, MEDICINA, ENFERMERIA, DERECHO, INGENIERIA COMERCIAL	S/D	S/D	S/D	26	43	69	S/D	10	617.636	426.168.750
UNIVERSIDAD TECNOLÓGICA INTERCONTINENTAL	ANÁLISIS DE SISTEMAS INFORMÁTICOS, INGENIERIA COMERCIAL, CONTABILIDAD ADMINISTRATIVA, PSICOLOGIA, DERECHO, ADMINISTRACIÓN DE EMPRESAS	S/D	S/D	S/D	26	41	67	S/D	12	404.800	325.459.200
UNIVERSIDAD POLITÉCNICA Y ARTÍSTICA DEL PARAGUAY	MEDICINA, INGENIERIA INDUSTRIAL, INGENIERIA COMERCIAL, CONTABILIDAD, INGENIERIA CIVIL, PSICOLOGIA, MARKETING, PERIODISMO, ADMINISTRACIÓN DE EMPRESAS, RADIOLOGIA, COMUNICACIÓN, LIC. EN MATEMÁTICA, DISEÑO GRÁFICO, CIENCIAS DE LA EDUCACIÓN, ECONOMÍA, KINESIOLOGIA Y FISIOTERAPIA, DISEÑO DE INTERIORES, INGENIERIA ELECTRICA, HOTELERIA Y TURISMO, ARQUITECTURA, COMUNICACION BILINGUE, CIENCIAS DEL DEPORTE, AUDIOVISUAL	S/D	S/D	S/D	33	70	103	S/D	10	1.083.769	1.116.282.000
CENTRO EDUCATIVO SUPERIOR EN SALUD	ENFERMERIA CON ENFASIS EN SALUD REPRODUCTIVA, RADIOLOGIA Y BIOMÁGENES, FISIOTERAPIA Y REHABILITACION INTEGRAL	S/D	S/D	S/D	1	8	9	S/D	10	388.889	35.000.000
INSTITUTO SUPERIOR EN SALUD SANTA ROSA MÍSTICA	ENFERMERIA, RADIOLOGIA, FISIOTERAPIA, INSTRUMENTACION QUIRURGICA, QUIMICA Y FARMACIA, BIOQUIMICA CLINICA,	S/D	S/D	S/D	1	11	12	S/D	11	608.333	80.300.000
UNIVERSIDAD CATOLICA DE ASUNCION	MEDICINA, ANALISIS DE SISTEMAS	S/D	S/D	S/D	1	2	3	S/D	10	949.798	28.493.950
INSTITUTO TECNICO SUPERIOR SAN ROQUE GONZALEZ DE SANTA CRUZ	MASAJE TERAPEUTICO, FARMACIA, ENFERMERIA, RADIOLOGIA	S/D	S/D	S/D	6	54	60	S/D	12	565.833	407.400.000
UNIVERSIDAD SAN LORENZO	INGENIERIA EN INFORMATICA, INGENIERIA COMERCIAL, CIENCIAS DE LA EDUCACION, KINESIOLOGIA Y FISIOTERAPIA, BIOQUIMICA, QUIMICA Y FARMACIA, PSICOLOGIA, NUTRICION, MARKETING, COMERCIO INTERNACIONAL,	S/D	S/D	S/D	6	27	33	S/D	11	505.937	183.655.000
CARLOS	ZOOTECNIA	S/D	S/D	S/D	6	15	21	S/D	10	710.619	149.230.000
UNIVERSIDAD NIHON GAKKO	DISEÑO GRÁFICO, COMERCIO EXTERIOR, INGENIERIA EN INFORMATICA, INGENIERIA COMERCIAL, INGENIERIA ELECTROMECANICA, ENFERMERIA, ADMINISTRACION DE EMPRESAS, CIENCIAS DE LA EDUCACION, DERECHO, PSICOLOGIA,	S/D	S/D	S/D	44	51	95	S/D	10	608.463	578.040.000
UNIVERSIDAD MARIA AUXILIADORA	MEDICINA Y ENFERMERIA	S/D	S/D	S/D	3	5	8	S/D	11	1.675.932	147.482.050
UNIVERSIDAD METROPOLITANA	EDUCACION FISICA, LENGUA INGLESA, CONTABILIDAD Y AUDITORIA	S/D	S/D	S/D	2	1	3	S/D	11	496.364	16.380.000
UNIVERSIDAD AMERICANA	CIENCIAS DE LA COMUNICACIÓN, INGENIERIA EN INFORMATICA, HOTELERIA Y TURISMO, ARQUITECTURA, INGENIERIA EN MARKETING Y PUBLICIDAD, CONTADURIA PUBLICA, INGENIERIA INDUSTRIAL, RELACIONES INTERNACIONALES, ECONOMIA, DISEÑO DE MODA E INDUMENTARIA,	S/D	S/D	S/D	16	28	44	S/D	10	588.620	258.992.759
UNIVERSIDAD TECNICA DE COMERCIALIZACION Y DESARROLLO	ANÁLISIS DE SISTEMAS, KINESIOLOGIA Y FISIOTERAPIA, ECONOMIA, ENFERMERIA, INGENIERIA AMBIENTAL, AUDITORIA DE EMPRESAS, INGENIERIA EN INFORMATICA, OBSTETRICIA, MEDICINA VETERINARIA, CIENCIAS DE LA COMUNICACIÓN, COMERCIO EXTERIOR, TRABAJO SOCIAL, PSICOLOGIA,	S/D	S/D	S/D	19	42	61	S/D	10	1.086.016	662.469.500
UNIVERSIDAD AUTONOMA DEL SUR	PERIODISMO	S/D	S/D	S/D	0	1	1	S/D	12	565.000	6.780.000
INSTITUTO SUPERIOR EN CIENCIAS DE LA SALUD SAN ROQUE GONZALEZ DE SANTA CRUZ	FARMACIA, ENFERMERIA, MASAJE TERAPEUTICO, RADIOLOGIA	S/D	S/D	S/D	0	9	9	S/D	11	469.192	46.450.000
UNIVERSIDAD IBEROAMERICANA	PSICOPEDAGOGIA, ADMINISTRACION DE EMPRESAS	S/D	S/D	S/D	1	1	2	S/D	11	411.500	8.230.000
TOTAL		S/D	S/D	S/D	191	409	600	S/D		4.476.813.209	





## Obras

Descripción	Cantidad	Unidad de Medida	Costo total de la obra	Distrito	Institución Beneficiada
Construcción de Empedrados	1.117	M2	67.759.454	Fernando de la Mora	Wenceslao López e/ tatare y Caaguy cupe
Construcción de Empedrados	2.000	M2	121.324.000	Luque	Pájaro Campana
Construcción de Empedrados	1.950	M2	118.290.900	Luque	29 de Setiembre
Construcción de Empedrados	1.200	M2	72.794.400	Ñemby	Julio Oscar Ortiz
Construcción de Empedrados	6.400	M2	388.236.800	Ypacaraí	Demetrio Ortiz
Construcción de Empedrados	1.960	M2	118.897.520	Mariano R. Alonzo	Cnel. Facceti e/ Avda. Gral. Garay y Gabaglio
Construcción de Empedrados	1.360	M2	82.500.320	Luque	San Cosme e/ William Laurent Maria Blanca
Construcción de Empedrados	1.360	M2	82.500.320	Luque	Calle 13 e/ William Laurent y Maria Blanca
Construcción de Empedrados	1.450	M2	87.959.900	Luque	Fidelino González y William Laurent
Construcción de Empedrados	3.150	M2	191.085.300	Luque	Maximiliano Villalba y Diego Sánchez
Construcción de Empedrados	200	M2	12.132.400	Capiatá	Santa Lucia c/ Adam Ramírez
Construcción de Empedrados	640	M2	38.823.680	Fernando de la Mora	Calle Arcadio Roa casi Colon, costado de plaza
Construcción de Empedrados	3.520	M2	213.530.240	Luque	Claudio Laurent
Construcción de Empedrados	2.619	M2	158.873.778	Fernando de la Mora	Pai Marecos casi Laguna Grande
Construcción de Empedrados	1.780	M2	107.978.360	M.R.A.	Tte. Villalba entre Maldonado y Mandyju
Construcción de Empedrados	3.040	M2	184.412.480	AREGUA	Fulgencio Yégros
Construcción de Empedrados	1.000	M2	60.662.000	AREGUA	Villa Alicia
Construcción de Empedrados	765	M2	46.406.430	Luque	Las Monedas
Construcción de Empedrados	439	M2	26.631.718	Luque	Calle s/nombre
Construcción de sistemas de abastecimiento de agua potable (Pozos Artesianos)	1	Gl	65.037.360	Limpio	Junta de Saneamiento Villa Madrid Ira fase
Construcción de sistemas de abastecimiento de agua potable (Pozos Artesianos)	1	Gl	70.781.076	Nueva Italia	Com. Vec. San Francisco - Calle 4ta



*Nugofuer.*





Descripción	Cantidad	Unidad de Medida	Costo total de la obra	Distrito	Institución Beneficiada
Construcción de sistemas de abastecimiento de agua potable (Pozos Artesianos)	1	Gl	71.242.601	Itá	Junta de Saneamiento Conavi - Aveiro
Construcción de sistemas de abastecimiento de agua potable (Pozos Artesianos)	1	Gl	71.242.601	Itauguá	Asentamiento Rosa Mística
Construcción de sistemas de abastecimiento de agua potable (Tanque elevado)	1	Gl	68.080.150	Nueva Italia	Com. Vec. San Francisco - Calle 4ta
Construcción de sistemas de abastecimiento de agua potable (Tanque elevado)	1	Gl	68.080.150	Itauguá	Asentamiento Rosa Mística
Remodelación de Centro de Diagnostico y Especialidades Medicas	1	Gl	198.449.027	Fernando de la Mora	Remodelación de Centro de Diagnostico y Especialidades Medicas UPV Chaco



*Nugoferreir.*



## ANEXO I

### ➤ Logros Obtenidos por Estructura Programática


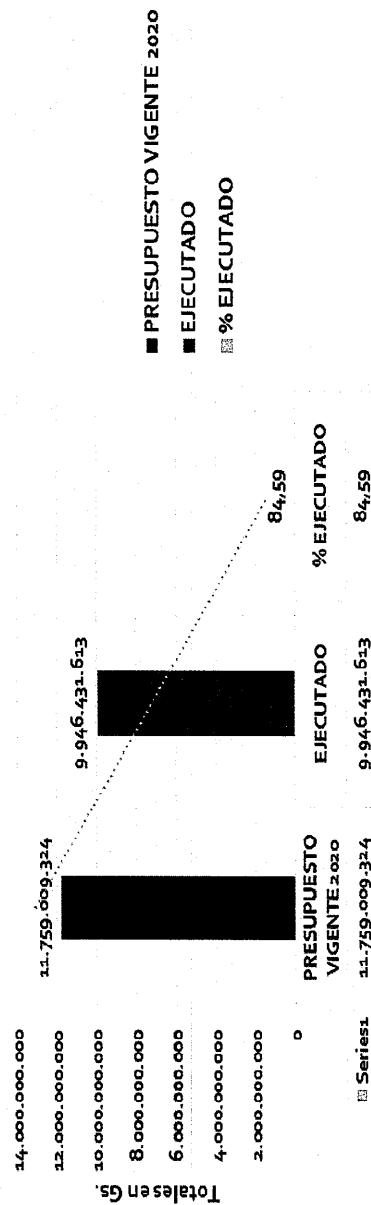
#### 1 Proyecto/Actividad: ADMINISTRACIÓN EJECUTIVA

##### Resultado Inmediato: Adecuada Organización y Gestión Institucional

El Plan Financiero del Ejercicio 2020 fue de Gs. 11.759.009.324, ejecutándose el mismo por valor de Gs. 9.946.431.613 que representa 85% de Ejecución Financiera. Los valores reflejan que en función a las prioridades institucionales los objetivos básicos vinculados a la cobertura de Salarios del personal, Adquisición de Bienes y Servicios como así también las TRANSFERENCIAS DEL GRUPO 800 que fueron ejecutados conforme a las normativas legales que rigen para el efecto. Corresponde una puntualización especial en el apartado del GRUPO 800, puesto que el inicio del Trimestre sorprendió al país la pandemia del COVID 19 que en poco tiempo golpeó la economía de los sectores más necesitados, en ese sentido la Gobernación ha inyectado recursos para este menester en beneficio de los ciudadanos del Departamento Central.

Puede rescatarse entonces que los resultados alcanzados en esta actividad por el Gobierno Departamental de Central son muy positivos, el remanente del 15% que no pudo ejecutarse se ha debido a las limitaciones propias que ha generado la pandemia en cuanto hace a los procesos a nivel de Entidades y en especial a las restricciones marcadas en el marco de la Ley N° 6524 “QUE DECLARA ESTADO DE EMERGENCIA EN TODO EL TERRITORIO DE LA REPÚBLICA DEL PARAGUAY ANTE LA PANDEMIA DECLARADA POR LA ORGANIZACIÓN MUNDIAL DE LA SALUD A CAUSA DEL COVID-19 O CORONAVIRUS Y SE ESTABLECEN MEDIDAS ADMINISTRATIVAS, FISCALES Y FINANCIERAS”.

#### PRESUPUESTO VIGENTE Vs. EJECUTADO





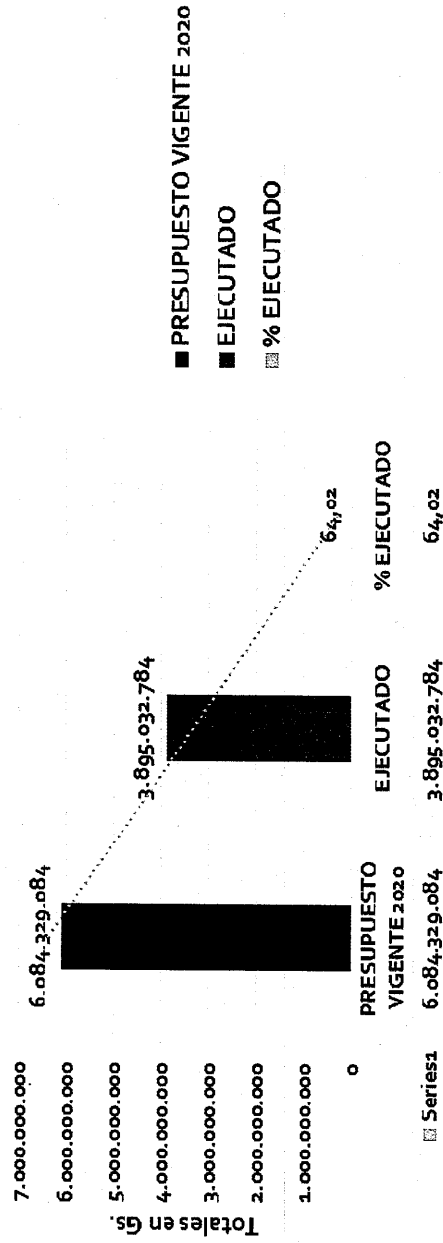
## 2 Proyecto/Actividad: GESTION LEGISLATIVA

### Resultado Inmediato: Adecuada Organización y Gestión Legislativa Departamental

El Plan Financiero del Ejercicio 2020 fue de Gs. 6.084.329.084, ejecutándose el mismo por valor de Gs. 3.895.032.784 que representa 64% de Ejecución Financiera. Los valores reflejan que en función a las prioridades de la Junta Departamental los objetivos básicos vinculados a la cobertura de Salarios del personal, Adquisición de Bienes y Servicios como así también las TRANSFERENCIAS DEL GRUPO 800 que fueron ejecutados conforme a las normativas legales que rigen para el efecto. Corresponde una actualización especial en el apartado del GRUPO 800, puesto que el inicio del Trimestre sorprendió al país la pandemia del COVID 19 que en poco tiempo golpeo la economía de los sectores más necesitados, en ese sentido la Junta Departamental del mismo modo ha inyectado recursos para este menester en beneficio de los ciudadanos del Departamento Central.

Puede rescatarse entonces que los resultados alcanzados en esta actividad por el Gobierno Departamental de Central son aceptables en el marco de las posibilidades, el remanente del 36% que no pudo ejecutarse se ha debido a las limitaciones propias que ha generado la pandemia en cuanto hace a los procesos a nivel de Entidades y en especial a las restricciones marcadas en el marco de la Ley N° 6524 "QUE DECLARA ESTADO DE EMERGENCIA EN TODO EL TERRITORIO DE LA REPÚBLICA DEL PARAGUAY ANTE LA PANDEMIA DECLARADA POR LA ORGANIZACIÓN MUNDIAL DE LA SALUD A CAUSA DEL COVID-19 O CORONAVIRUS Y SE ESTABLECEN MEDIDAS ADMINISTRATIVAS, FISCALES Y FINANCIERAS".

### PRESUPUESTO VIGENTE Vs. EJECUTADO



*Handwritten signature: Hugo Benítez*




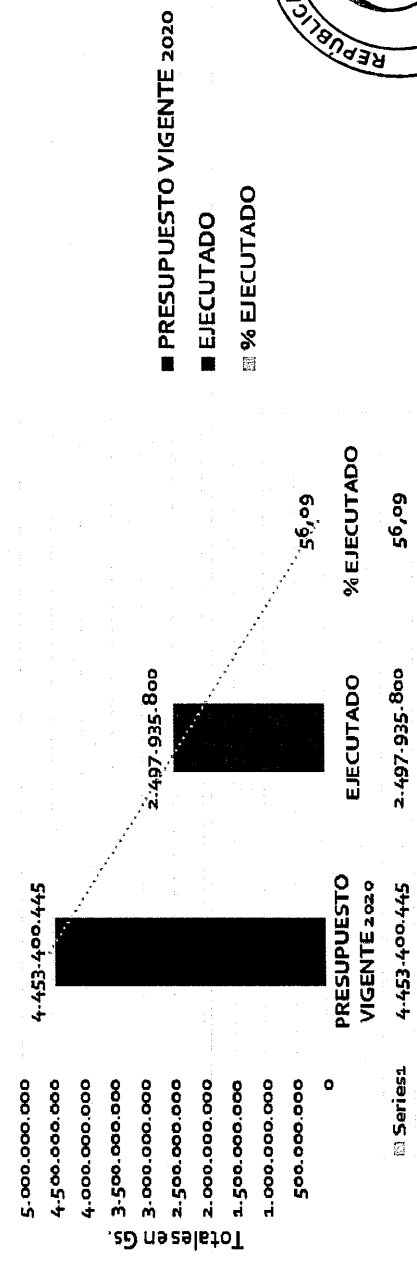
### 3 Proyecto/Actividad: ASISTENCIA TÉCNICA INTEGRAL A PRODUCTORES Y EMPRENDEDORES:

#### Resultado Inmediato: Productores y Emprendedores del Departamento Central asistidos mejoran sus sistemas de Producción y Comercialización

El Plan Financiero del Ejercicio 2020 fue de Gs. 4.453.400.445, ejecutándose el mismo por valor de Gs. 2.497.935.800 que representa 56% de Ejecución Financiera. Los valores reflejan que en función a las prioridades institucionales los objetivos básicos vinculados a la Adquisición de Bienes y Servicios como así también las TRANSFERENCIAS DEL GRUPO 800 que fueron ejecutados conforme a las normativas legales que rigen para el efecto. Corresponde una puntualización especial en el apartado del GRUPO 800, puesto que el inicio del Trimestre sorprendió al país la pandemia del COVID 19 que en poco tiempo golpeo la economía de los sectores más necesitados, en ese sentido la Gobernación ha inyectado recursos que han beneficiado a los ciudadanos del Departamento Central, se ha trabajado en un programa con énfasis de apoyo a los sectores productivos contribuyendo de este modo a sostener sus fuentes de ingreso, lo cual ha mitigado los embates propios de la pandemia.

Los resultados alcanzados en esta actividad en función a las metas establecidas por el Gobierno Departamental de Central no han acompañado los Planes de Trabajo proyectados, el remanente del 44% que no pudo ejecutarse se ha debido a las limitaciones propias que ha generado la pandemia en cuanto hace a los procesos a nivel de Entidades y en especial a las restricciones marcadas en el marco de la Ley N° 6524 "QUE DECLARA ESTADO DE EMERGENCIA EN TODO EL TERRITORIO DE LA REPÚBLICA DEL PARAGUAY ANTE LA PANDEMIA DECLARADA POR LA ORGANIZACIÓN MUNDIAL DE LA SALUD A CAUSA DEL COVID-19 O CORONAVIRUS Y SE ESTABLECEN MEDIDAS ADMINISTRATIVAS, FISCALES Y FINANCIERAS".

#### PRESUPUESTO VIGENTE Vs. EJECUTADO





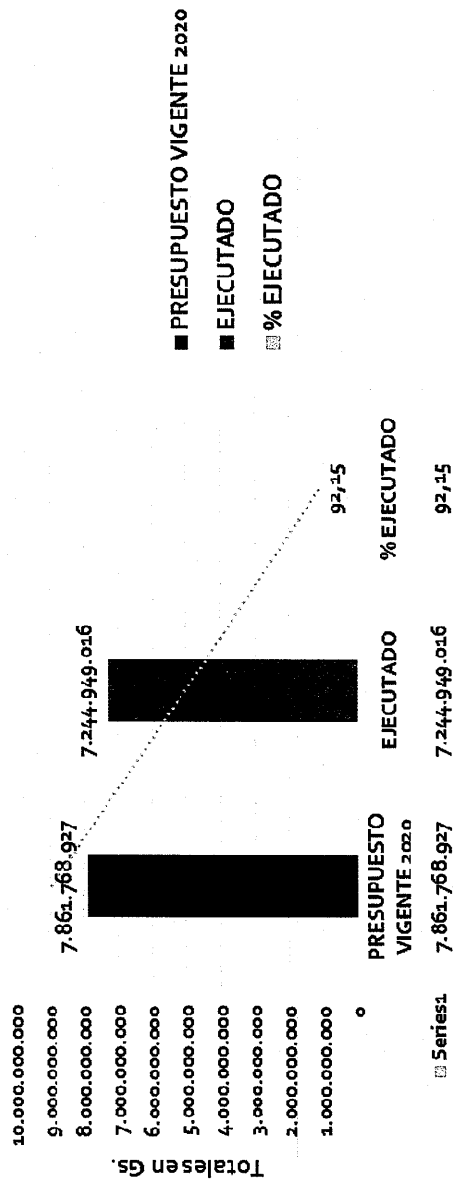
#### 4 Proyecto/Actividad: MANTENIMIENTO Y/O REFACCION DE SERVICIOS DE SALUD

##### Resultado Inmediato: Ampliación de Cobertura en Servicios de Salud para Pobladores del Departamento Central

El Plan Financiero del Ejercicio 2020 fue de Gs. 7.861.768.927, ejecutándose el mismo por valor de Gs. 7.244.949.016 que representa 92% de Ejecución Financiera. Los valores reflejan que en función a las prioridades institucionales los objetivos básicos vinculados a la cobertura de Salarios del personal, Adquisición de Bienes y Servicios como así también las TRANSFERENCIAS DEL GRUPO 800 que fueron ejecutados conforme a las normativas legales que rigen para el efecto. Corresponde una puntualización especial en el apartado del GRUPO 800, puesto que el inicio del Trimestre sorprendió al país la pandemia del COVID 19 que en poco tiempo golpeó la economía de los sectores más necesitados, en ese sentido la Gobernación ha inyectado recursos para este menester en beneficio de los ciudadanos del Departamento Central, dado el complejo escenario que ha instalado la pandemia en cuanto hace a la cobertura y atención médica a la ciudadanía por parte del Gobierno Nacional, la Gobernación fija como prioridad constituirse en un brazo de apoyo en esta sensible área.

Puede rescatarse entonces que los resultados alcanzados en esta actividad por el Gobierno Departamental de Central son altamente favorables, el remanente del 8% que no pudo ejecutarse se ha debido a las limitaciones propias que ha generado la pandemia en cuanto hace a los procesos a nivel de Entidades y en especial a las restricciones marcadas en el marco de la Ley N° 6524 "QUE DECLARA ESTADO DE EMERGENCIA EN TODO EL TERRITORIO DE LA REPÚBLICA DEL PARAGUAY ANTE LA PANDEMIA DECLARADA POR LA ORGANIZACIÓN MUNDIAL DE LA SALUD A CAUSA DEL COVID-19 O CORONAVIRUS Y SE ESTABLECEN MEDIDAS ADMINISTRATIVAS, FISCALES Y FINANCIERAS"

##### PRESUPUESTO VIGENTE Vs. EJECUTADO



*Handwritten signature*




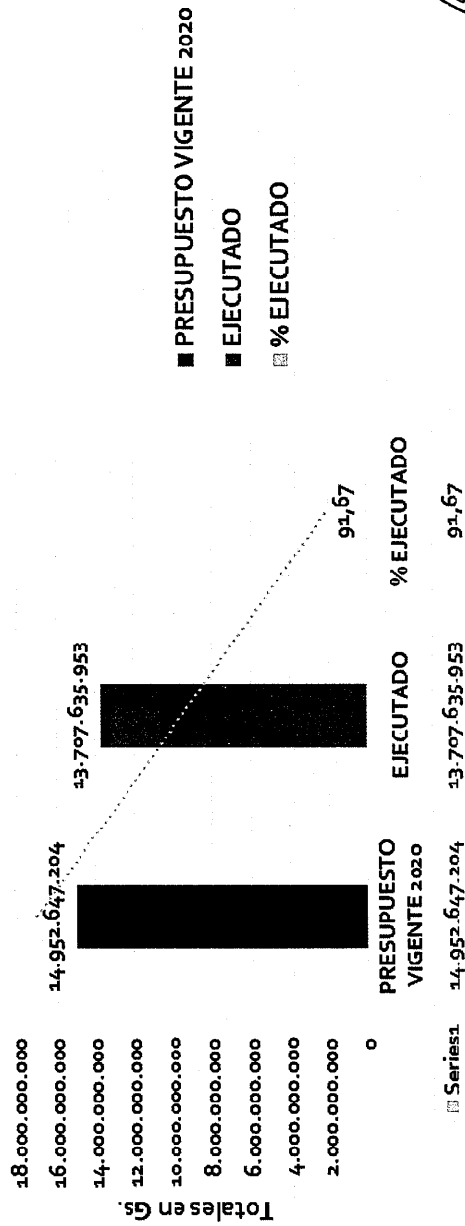
## 5 Proyecto/Actividad: ASISTENCIA MÉDICA CON PROVISIÓN DE MEDICAMENTOS

### Resultado Inmediato: Ampliación de Cobertura en Servicios de Salud para Pobladores del Departamento Central

El Plan Financiero del Ejercicio 2020 fue de Gs. 14.952.647.204, ejecutándose el mismo por valor de Gs. 13.707.635.953 que representa 92% de Ejecución Financiera. Los valores reflejan que en función a las prioridades institucionales los objetivos básicos vinculados a la Adquisición de Bienes y Servicios como así también las TRANSFERENCIAS DEL GRUPO 800 que fueron ejecutados conforme a las normativas legales que rigen para el efecto. Corresponde una puntualización especial en el apartado del GRUPO 800, puesto que el inicio del Trimestre sorprendió al país la pandemia del COVID 19 que en poco tiempo golpeo la economía de los sectores más necesitados, en ese sentido la Gubernación ha inyectado recursos para este menester en beneficio de los ciudadanos del Departamento Central, dado el complejo escenario que ha instalado la pandemia en cuanto hace a la cobertura y atención médica a la ciudadanía por parte del Gobierno Nacional, la Gubernación fijo como prioridad constituirse en un brazo de apoyo en esta sensible área.

Puede rescatarse entonces que los resultados alcanzados en esta actividad por el Gobierno Departamental de Central son altamente favorables, el remanente del 8% que no pudo ejecutarse se ha debido a las limitaciones propias que ha generado la pandemia en cuanto hace a los procesos a nivel de Entidades y en especial a las restricciones marcadas en el marco de la Ley N° 6524 "QUE DECLARA ESTADO DE EMERGENCIA EN TODO EL TERRITORIO DE LA REPÚBLICA DEL PARAGUAY ANTE LA PANDEMIA DECLARADA POR LA ORGANIZACIÓN MUNDIAL DE LA SALUD A CAUSA DEL COVID-19 O CORONAVIRUS Y SE ESTABLECEN MEDIDAS ADMINISTRATIVAS, FISCALES Y FINANCIERAS"

### PRESUPUESTO VIGENTE Vs. EJECUTADO



*Handwritten signature*



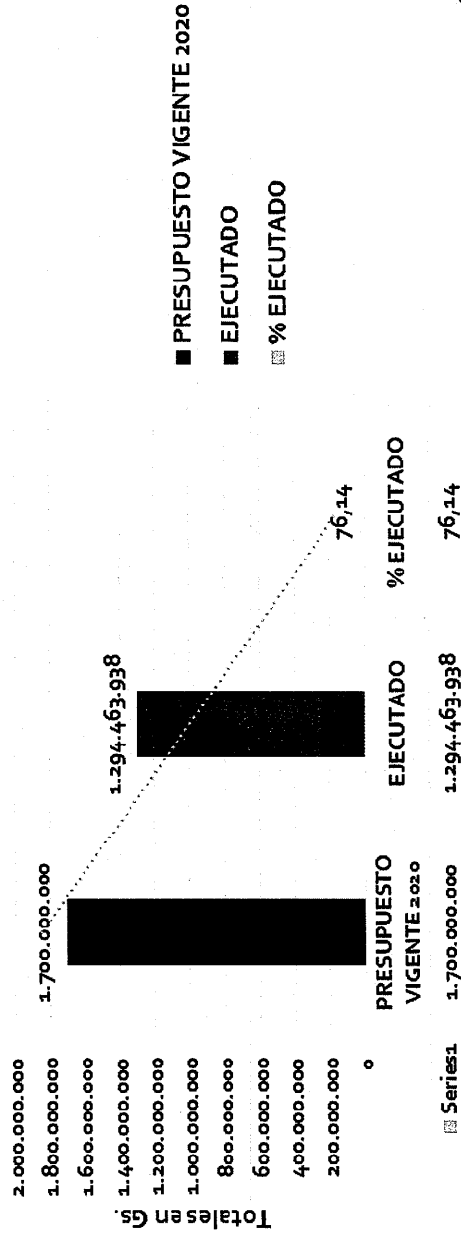
## 6 Proyecto/Actividad: APOYO PARA EL MEJORAMIENTO DE SISTEMAS DE AGUA POTABLE

### Resultado Inmediato: Pobladores del Departamento Central Reciben Apoyo Técnico y Financiero para Mejorar los Sistemas de Agua Potable y Saneamiento

El Plan Financiero del Ejercicio 2020 fue de Gs. 1.700.000.000, ejecutándose el mismo por valor de Gs. 1.294.463.938 que representa 76% de Ejecución Financiera. Los valores reflejan que en función a las prioridades institucionales los objetivos básicos vinculados a la Adquisición de Bienes y Servicios como así también las TRANSFERENCIAS DEL GRUPO 800 que fueron ejecutados conforme a las normativas legales que rigen para el efecto. Corresponde una puntualización especial en el apartado del GRUPO 800, puesto que el inicio del Trimestre sorprendió al país la pandemia del COVID 19 que en poco tiempo golpeó la economía de los sectores más necesitados, en ese sentido la Gobernación ha invertido recursos que han beneficiado a los ciudadanos del Departamento Central, fueron apoyados igualmente los sectores productivos contribuyendo de este modo a sostener sus fuentes de ingreso, lo cual ha permitido mitigar los embates propios de la pandemia.

Los resultados alcanzados en esta actividad en función a las metas establecidas por el Gobierno Departamental de Central pueden considerarse como muy razonables en relación a los Planes de Trabajo proyectados, el remanente del 24% que no pudo ejecutarse se ha debido a las limitaciones propias que ha generado la pandemia en cuanto hace a los procesos a nivel de Entidades y en especial a las restricciones marcadas en el marco de la Ley N° 6524 "QUE DECLARA ESTADO DE EMERGENCIA EN TODO EL TERRITORIO DE LA REPÚBLICA DEL PARAGUAY ANTE LA PANDEMIA DECLARADA POR LA ORGANIZACIÓN MUNDIAL DE LA SALUD A CAUSA DEL COVID-19 O CORONAVIRUS Y SE ESTABLECEN MEDIDAS ADMINISTRATIVAS, FISCALES Y FINANCIERAS".

### PRESUPUESTO VIGENTE Vs. EJECUTADO



*[Handwritten signature]*



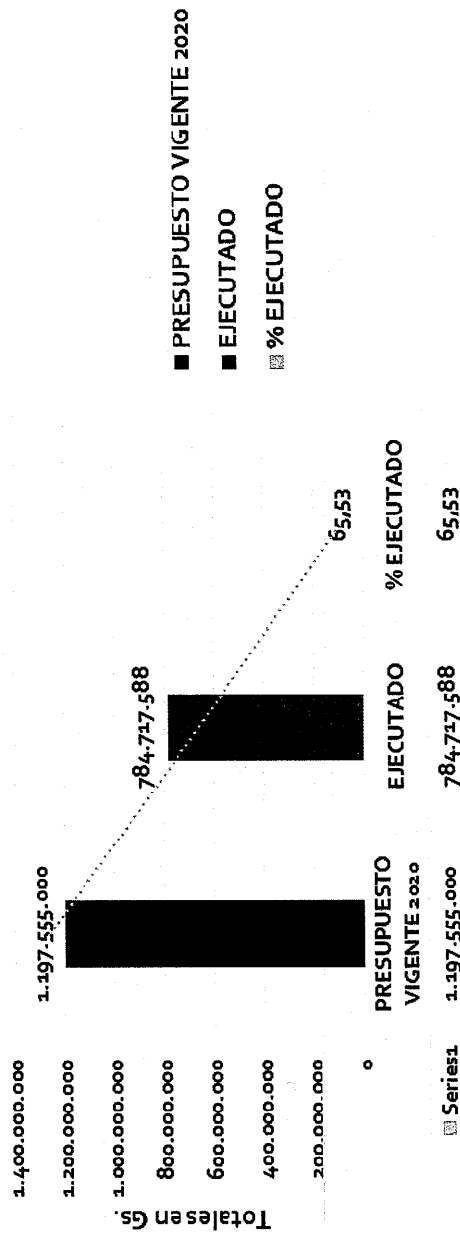
## 7 ACCIONES PARA EL CUIDADO DE LOS RECURSOS NATURALES

### Resultado Inmediato: Pobladores del Departamento Central Reciben Jornadas para el Cuidado del Medio Ambiente

El Plan Financiero del Ejercicio 2020 fue de Gs. 1.197.555.000, ejecutándose el mismo por valor de Gs. 784.717.588 que representa 66% de Ejecución Financiera. Los valores reflejan que en función a las prioridades institucionales los objetivos básicos vinculados a la Adquisición de Bienes y Servicios como así también las TRANSFERENCIAS DEL GRUPO 800 que fueron ejecutados conforme a las normativas legales que rigen para el efecto. Corresponde una puntualización especial en el apartado del GRUPO 800, puesto que el inicio del Trimestre sorprendió al país la pandemia del COVID 19 que en poco tiempo golpeó la economía de los sectores más necesitados, en ese sentido la Gobernación ha invertido recursos que han beneficiado a los ciudadanos del Departamento Central, lo cual ha permitido mitigar los embates propios de la pandemia.

Los resultados alcanzados en esta actividad establecidas por el Gobierno Departamental de Central no han acompañado los Planes de Trabajo proyectados, el remanente del 24% que no pudo ejecutarse se ha debido a las limitaciones propias que ha generado la pandemia en cuanto hace a los procesos a nivel de Entidades y en especial a las restricciones marcadas en el marco de la Ley N° 6524 "QUE DECLARA ESTADO DE EMERGENCIA EN TODO EL TERRITORIO DE LA REPÚBLICA DEL PARAGUAY ANTE LA PANDEMIA DECLARADA POR LA ORGANIZACIÓN MUNDIAL DE LA SALUD A CAUSA DEL COVID-19 O CORONAVIRUS Y SE ESTABLECEN MEDIDAS ADMINISTRATIVAS, FISCALES Y FINANCIERAS"

### PRESUPUESTO VIGENTE Vs. EJECUTADO



*[Signature]*





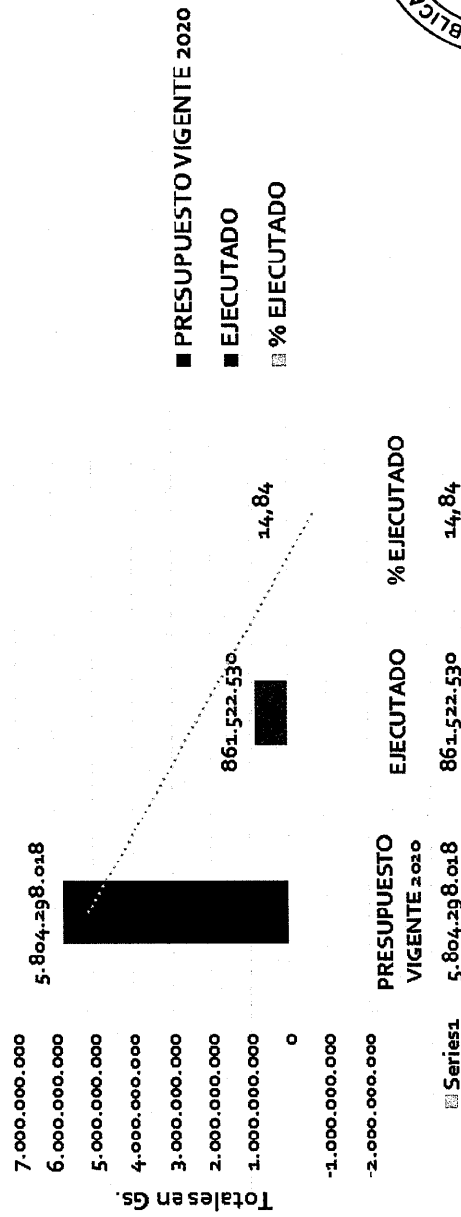
## 8. CONSTRUCCIÓN Y REFACCIÓN DE ESPACIOS EDUCATIVOS

**Resultado Inmediato: Estudiantes de los Centros Educativos Departamentales y Municipales del Departamento Central reciben Alimentación Escolar, Becas y Mejoras Edilicias para la Permanencia de los Mismos y su Mejor Aprendizaje**

El Plan Financiero del Ejercicio 2020 fue de Gs. 5.804.298.018, ejecutándose el mismo por valor de Gs. 861.522.530 que representa 14% de Ejecución Financiera. Los valores reflejan que en función a las prioridades institucionales los objetivos básicos vinculados a la Adquisición de Bienes y Servicios como así también las TRANSFERENCIAS DEL GRUPO 800 no pudieron ser ejecutadas en la medida de las necesidades. Corresponde aquí señalar que en el apartado del GRUPO 500 – INVERSIONES que demuestra un nulo avance, puesto que el inicio del Trimestre sorprendió al país la pandemia del COVID 19. Esta particularidad no se ajusta a los Planes de Trabajo proyectados por el Gobierno Departamental de Central, en atención a que en principio se estableció y priorizo obras a ser destinadas en distritos varios de Central. Es igual de importante exponer que los procesos de llamados que son regularmente sometidos ante la DNCP durante la pandemia tomaron un carácter altamente complejo, lo cual también repercutió en el avance de los mismos.

Los resultados alcanzados en esta actividad no están en concordancia a los objetivos planificados por el Gobierno Departamental de Central, el remanente del 86% que no pudo ejecutarse se ha debido a las limitaciones propias que ha generado la pandemia en cuanto hace a los procesos a nivel de Entidades y en especial a las restricciones marcadas en el marco de la Ley N° 6524 “QUE DECLARA ESTADO DE EMERGENCIA EN TODO EL TERRITORIO DE LA REPÚBLICA DEL PARAGUAY ANTE LA PANDEMIA DECLARADA POR LA ORGANIZACIÓN MUNDIAL DE LA SALUD A CAUSA DEL COVID-19 O CORONAVIRUS Y SE ESTABLECEN MEDIDAS ADMINISTRATIVAS, FISCALES Y FINANCIERAS”.

### PRESUPUESTO VIGENTE Vs. EJECUTADO



*Handwritten signature*



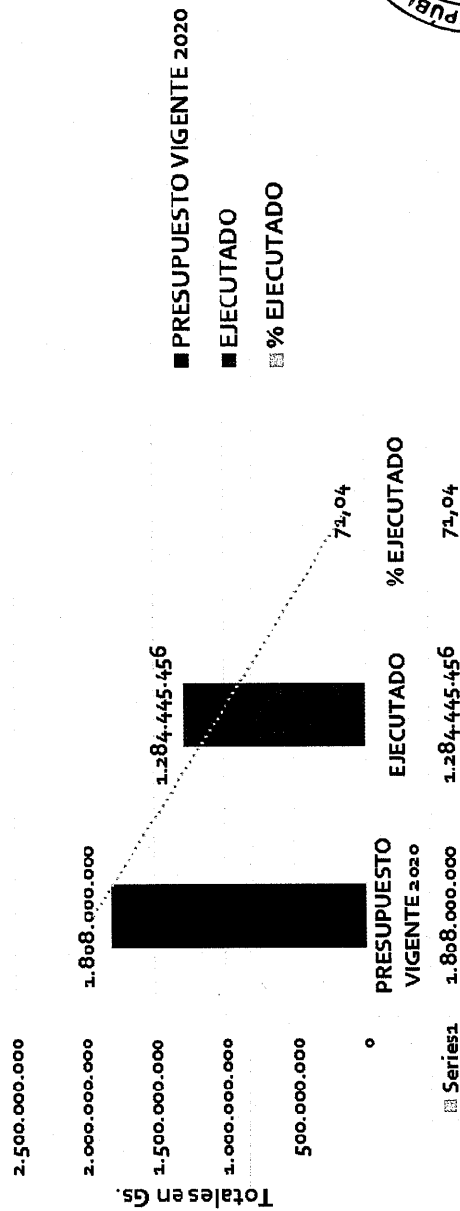
## 9 EQUIPAMIENTOS DE ESPACIOS EDUCATIVOS

**Resultado Inmediato:** Estudiantes de los Centros Educativos Departamentales y Municipales del Departamento Central reciben Alimentación Escolar, Becas y Mejoras Edilicias para la Permanencia de los Mismos y su Mejor Aprendizaje

El Plan Financiero del Ejercicio 2020 fue de Gs. 1.808.000.000, ejecutándose el mismo por valor de Gs. 1.284.445.456 que representa 71% de Ejecución Financiera. Los valores reflejan las prioridades institucionales los objetivos básicos vinculados a la Adquisición de Bienes y Servicios como así también las TRANSFERENCIAS DEL GRUPO 800 que fueron ejecutados conforme a las normativas legales que rigen para el efecto. Corresponde una puntualización especial en el apartado del GRUPO 800, puesto que el inicio del Trimestre sorprendió al país la pandemia del COVID 19 que en poco tiempo golpeo la economía de los sectores más necesitados, en ese sentido la Gobernación ha inyectado recursos que han beneficiado a los ciudadanos del Departamento Central, contribuyendo de este modo a mitigar los embates propios de la pandemia.

Los resultados alcanzados en esta actividad en función a las metas establecidas por el Gobierno Departamental de Central pueden considerarse como muy razonables en relación a los Planes de Trabajo proyectados, el remanente del 24% que no pudo ejecutarse se ha debido a las limitaciones propias que ha generado la pandemia en cuanto hace a los procesos a nivel de Entidades y en especial a las restricciones marcadas en el marco de la Ley N° 6524 "QUE DECLARA ESTADO DE EMERGENCIA EN TODO EL TERRITORIO DE LA REPÚBLICA DEL PARAGUAY ANTE LA PANDEMIA DECLARADA POR LA ORGANIZACIÓN MUNDIAL DE LA SALUD A CAUSA DEL COVID-19 O CORONAVIRUS Y SE ESTABLECEN MEDIDAS ADMINISTRATIVAS, FISCALES Y FINANCIERAS".

### PRESUPUESTO VIGENTE Vs. EJECUTADO



*Handwritten signature*



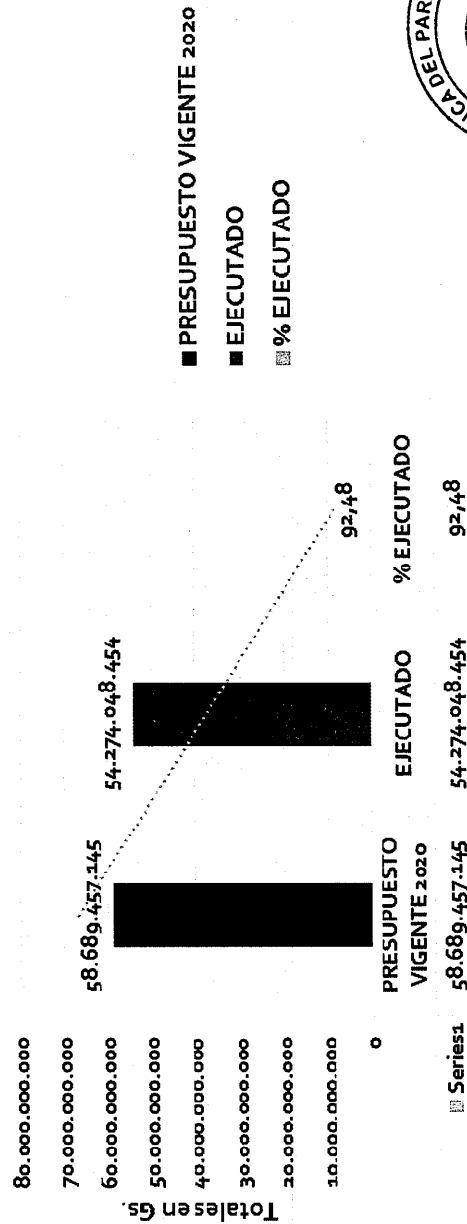
## 10 PROVISIÓN DE MERIENDA ESCOLAR

**Resultado Inmediato: Estudiantes de los Centros Educativos Departamentales y Municipales del Departamento Central reciben Alimentación Escolar, Becas y Mejoras Edilicias para la Permanencia de los Mismos y su Mejor Aprendizaje**

El Plan Financiero del Ejercicio 2020 fue de Gs. 58.689.457.145, ejecutándose el mismo por valor de Gs. 54.274.048.454 que representa 92% de Ejecución Financiera. Los valores reflejan las prioridades institucionales los objetivos básicos vinculados a la Adquisición de Bienes y Servicios como así también las TRANSFERENCIAS DEL GRUPO 800 que fueron ejecutados conforme a las normativas legales que rigen para el efecto. Corresponde una puntualización especial en el apartado del GRUPO 800, puesto que el inicio del Trimestre sorprendió al país la pandemia del COVID 19 que en poco tiempo golpeo la economía de los sectores más necesitados, en ese sentido la Gobernación ha inyectado recursos que han beneficiado a los ciudadanos del Departamento Central (LA MERIENDA FUE CANJEADA POR KITS DE ALIMENTOS), contribuyendo de este modo a mitigar los embates propios de la pandemia.

Los resultados alcanzados en esta actividad establecidas por el Gobierno Departamental de Central pueden considerarse como altamente favorables en relación a los Planes de Trabajo proyectados, el remanente del 8% que no pudo ejecutarse se ha debido a las limitaciones propias que ha generado la pandemia en cuanto hace a los procesos a nivel de Entidades y en especial a las restricciones marcadas en el marco de la Ley N° 6524 "QUE DECLARA ESTADO DE EMERGENCIA EN TODO EL TERRITORIO DE LA REPÚBLICA DEL PARAGUAY ANTE LA PANDEMIA DECLARADA POR LA ORGANIZACIÓN MUNDIAL DE LA SALUD A CAUSA DEL COVID-19 O CORONAVIRUS Y SE ESTABLECEN MEDIDAS ADMINISTRATIVAS, FISCALES Y FINANCIERAS".

### PRESUPUESTO VIGENTE Vs. EJECUTADO



*Handwritten signature*



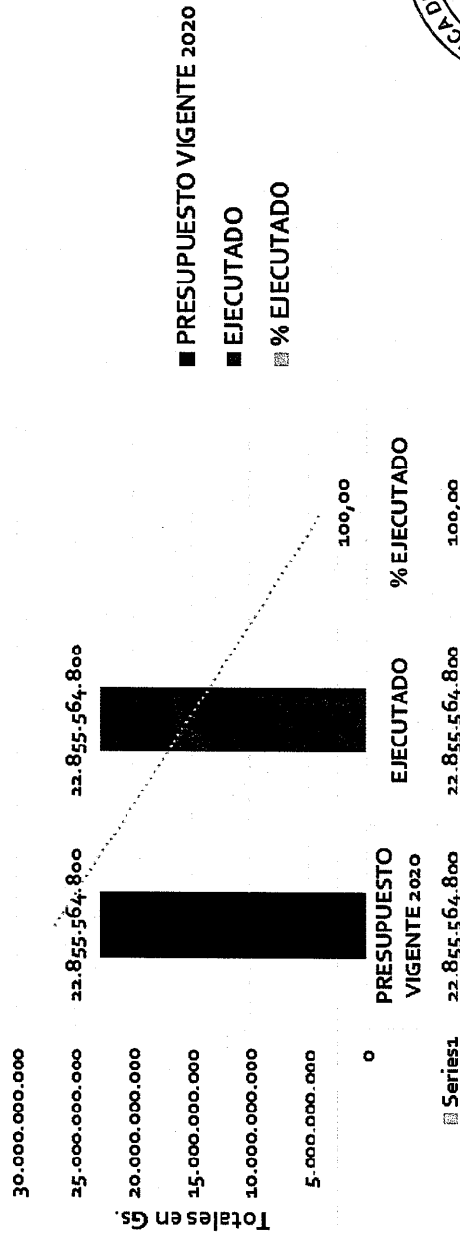
## 11 PROVISIÓN DE ALMUERZO ESCOLAR

**Resultado Inmediato: Estudiantes de los Centros Educativos Departamentales y Municipales del Departamento Central reciben Alimentación Escolar, Becas y Mejoras Edilicias para la Permanencia de los Mismos y su Mejor Aprendizaje**

El Plan Financiero del Ejercicio 2020 fue de Gs. 22.855.564.800, ejecutándose el mismo por valor de Gs. 22.855.564.800 que representa 100% de Ejecución Financiera. Los valores reflejan las prioridades institucionales los objetivos básicos vinculados a la Adquisición de Bienes y Servicios como así también las TRANSFERENCIAS DEL GRUPO 800 que fueron ejecutados conforme a las normativas legales que rigen para el efecto. Corresponde una puntualización especial en el apartado del GRUPO 800, puesto que el inicio del Trimestre sorprendió al país la pandemia del COVID 19 que en poco tiempo golpeo la economía de los sectores más necesitados, en ese sentido la Gobernación ha invertido recursos que han beneficiado a los ciudadanos del Departamento Central (LA MERIENDA FUE CANJEADA POR KITS DE ALIMENTOS), contribuyendo de este modo a mitigar los embates propios de la pandemia.

Los resultados alcanzados en esta actividad establecidas por el Gobierno Departamental de Central pueden considerarse como altamente favorables en relación a los Planes de Trabajo proyectados.

### PRESUPUESTO VIGENTE Vs. EJECUTADO



*[Signature]*

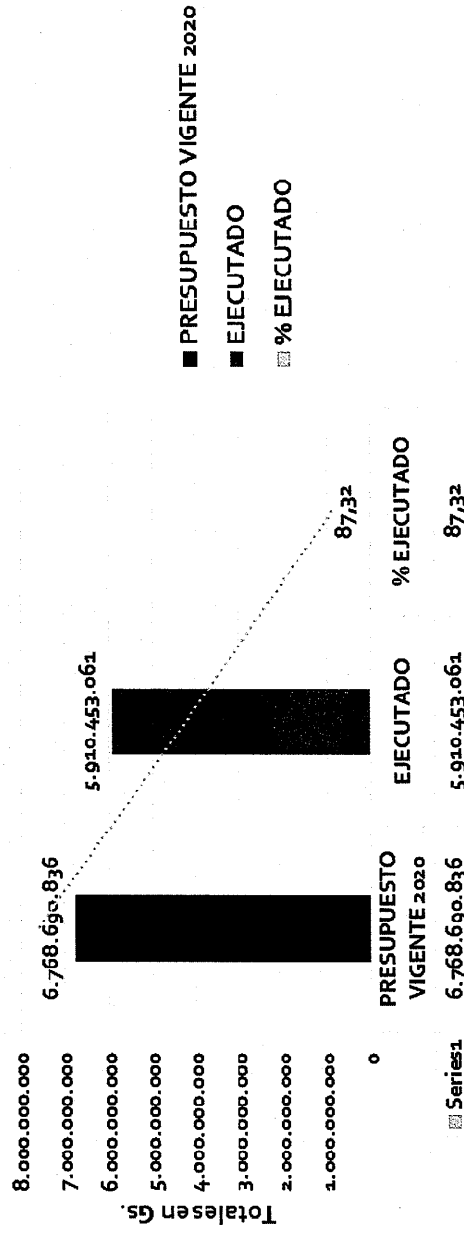


## 12 CAPACITACIÓN DOCENTE

El Plan Financiero del Ejercicio 2020 fue de Gs. 6.768.690.836, ejecutándose el mismo por valor de Gs. 5.910.453.061 que representa 87% de Ejecución Financiera. Los valores reflejan las prioridades institucionales los objetivos básicos vinculados a la Adquisición de Bienes y Servicios como así también las TRANSFERENCIAS DEL GRUPO 800 que fueron ejecutados conforme a las normativas legales que rigen para el efecto. Corresponde una puntualización especial en el apartado del GRUPO 800, puesto que el inicio del Trimestre sorprendió al país la pandemia del COVID 19 que en poco tiempo golpeo la economía de los sectores más necesitados, en ese sentido la Gobernación ha inyectado recursos que han beneficiado a los ciudadanos del Departamento Central (LA MERIENDA FUE CANJEADA POR KITS DE ALIMENTOS), contribuyendo de este modo a mitigar los embates propios de la pandemia.

Los resultados alcanzados en esta actividad establecidas por el Gobierno Departamental de Central pueden considerarse como altamente favorables en relación a los Planes de Trabajo proyectados.

### PRESUPUESTO VIGENTE Vs. EJECUTADO





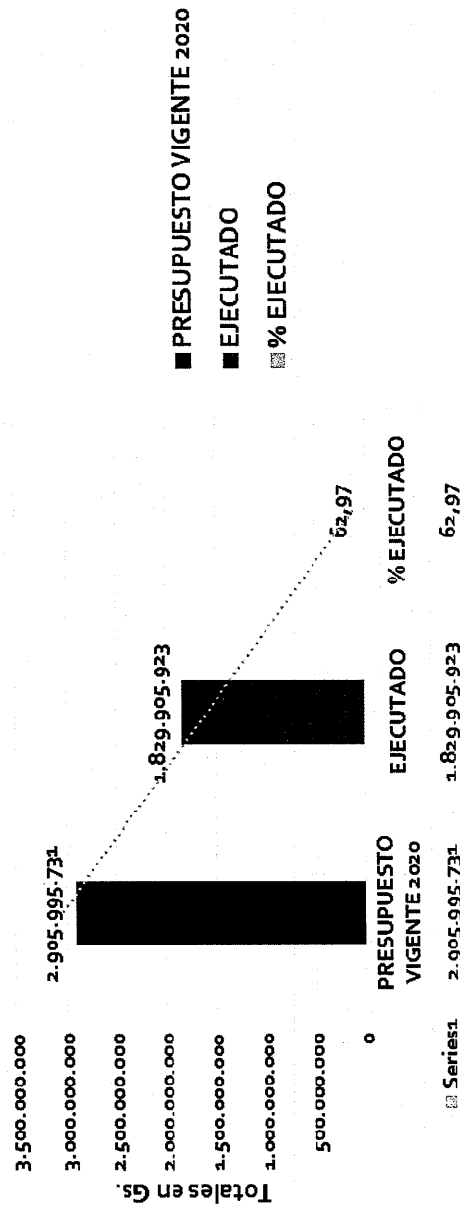
## 13 MEJORAMIENTO Y REHABILITACIÓN DE CAMINOS VECINALES

### Resultado Inmediato: Infraestructura Pública recibe Construcción, Mantenimiento y Reparación

El Plan Financiero del Ejercicio 2020 fue de Gs. 2.905.995.7321, ejecutándose el mismo por valor de Gs. 1.829.905.923 que representa 63% de Ejecución Financiera. Los valores reflejan las prioridades institucionales los objetivos básicos vinculados a compromisos de Servicios Personales, a la Adquisición de Bienes y Servicios como así también las TRANSFERENCIAS DEL GRUPO 800 que fueron ejecutados conforme a las normativas legales que rigen para el efecto. Corresponde una puntualización especial en el apartado del GRUPO 800, puesto que el inicio del Trimestre sorprendió al país la pandemia del COVID 19 que en poco tiempo golpeó la economía de los sectores más necesitados, en ese sentido la Gobernación ha inyectado recursos que han beneficiado a los ciudadanos del Departamento Central, contribuyendo de este modo a mitigar los embates propios de la pandemia.

Los resultados alcanzados en esta actividad en función a las metas establecidas por el Gobierno Departamental de Central pueden considerarse como aceptables en relación a los Planes de Trabajo proyectados, el remanente del 37% que no pudo ejecutarse se ha debido a las limitaciones propias que ha generado la pandemia en cuanto hace a los procesos a nivel de Entidades y en especial a las restricciones marcadas en el marco de la Ley N° 6524 "QUE DECLARA ESTADO DE EMERGENCIA EN TODO EL TERRITORIO DE LA REPÚBLICA DEL PARAGUAY ANTE LA PANDEMIA DECLARADA POR LA ORGANIZACIÓN MUNDIAL DE LA SALUD A CAUSA DEL COVID-19 O CORONAVIRUS Y SE ESTABLECEN MEDIDAS ADMINISTRATIVAS, FISCALES Y FINANCIERAS".

### PRESUPUESTO VIGENTE Vs. EJECUTADO



*[Handwritten signature]*



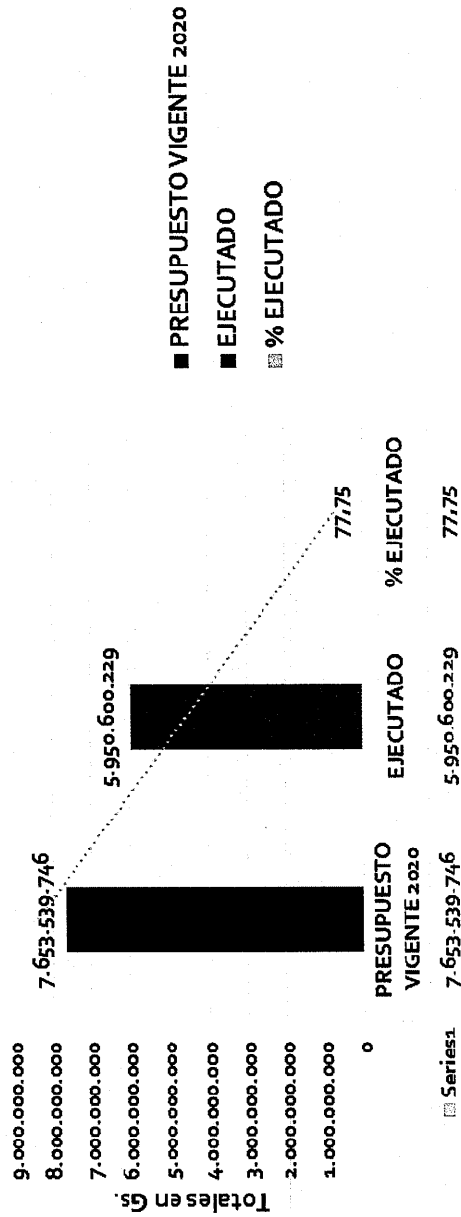
## 14 PAVIMENTACIÓN TIPO ASFÁLTICO Y EMPEDRADO

### Resultado Inmediato: Infraestructura Pública recibe Construcción, Mantenimiento y Reparación

El Plan Financiero del Ejercicio 2020 fue de Gs. 7.653.539.746, ejecutándose el mismo por valor de Gs. 5.950.600.229 que representa 78% de Ejecución Financiera. Los valores reflejan las prioridades institucionales los objetivos básicos vinculados a compromisos de Servicios Personales, a la Adquisición de Bienes y Servicios como así también las TRANSFERENCIAS DEL GRUPO 800 que fueron ejecutados conforme a las normativas legales que rigen para el efecto. Corresponde una puntualización especial en el apartado del GRUPO 800, puesto que el inicio del Trimestre sorprendió al país la pandemia del COVID 19 que en poco tiempo golpeó la economía de los sectores más necesitados, en ese sentido la Gubernación ha inyectado recursos que han beneficiado a los ciudadanos del Departamento Central, contribuyendo de este modo a mitigar los embates propios de la pandemia.

Los resultados alcanzados en esta actividad en función a las metas establecidas por el Gobierno Departamental de Central pueden considerarse como muy positivas en relación a los Planes de Trabajo proyectados, el remanente del 22% que no pudo ejecutarse se ha debido a las limitaciones propias que ha generado la pandemia en cuanto hace a los procesos a nivel de Entidades y en especial a las restricciones marcadas en el marco de la Ley N° 6524 "QUE DECLARA ESTADO DE EMERGENCIA EN TODO EL TERRITORIO DE LA REPÚBLICA DEL PARAGUAY ANTE LA PANDEMIA DECLARADA POR LA ORGANIZACIÓN MUNDIAL DE LA SALUD A CAUSA DEL COVID-19 O CORONAVIRUS Y SE ESTABLECEN MEDIDAS ADMINISTRATIVAS, FISCALES Y FINANCIERAS".

### PRESUPUESTO VIGENTE Vs. EJECUTADO



*Handwritten signature*



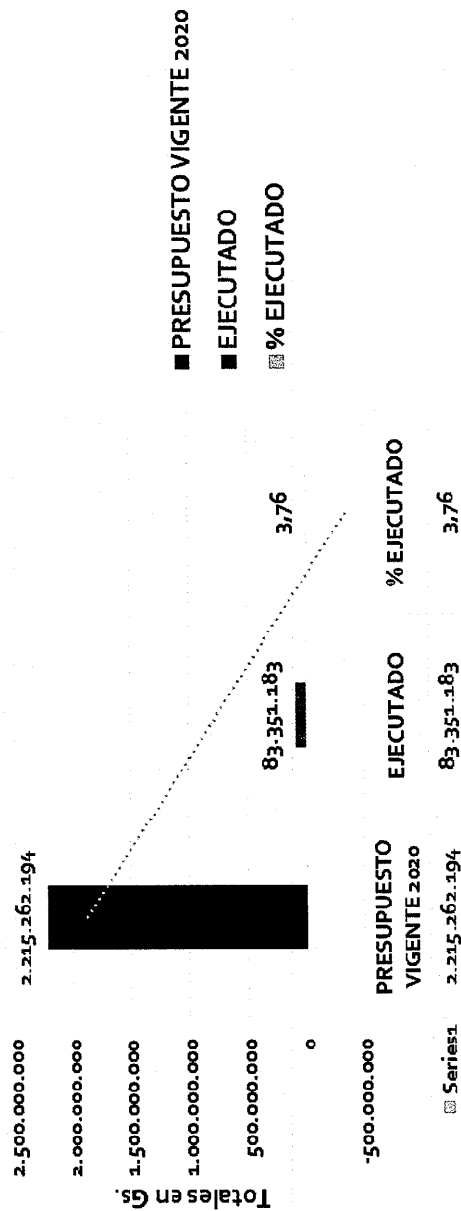
## 15 CONSTRUCCIÓN DE PUENTES

### Resultado Inmediato: Infraestructura Pública recibe Construcción, Mantenimiento y Reparación

El Plan Financiero del Ejercicio 2020 fue de Gs. 2.215.262.194, ejecutándose el mismo por valor de Gs. 83.351.183 que representa 4% de Ejecución Financiera. Los valores reflejan que en función a las prioridades institucionales los objetivos básicos vinculados a la Adquisición de Bienes y Servicios como así también las TRANSFERENCIAS DEL GRUPO 800 no pudieron ser ejecutadas en la medida de las necesidades. Corresponde aquí señalar que en el apartado del GRUPO 500 – INVERSIONES que demuestra un nulo avance, puesto que el inicio del Trimestre sorprendió al país la pandemia del COVID 19. Esta particularidad no se ajusta a los Planes de Trabajo proyectados por el Gobierno Departamental de Central, en atención a que en principio se estableció y priorizo obras a ser destinadas en distritos varios de Central. Es igual de importante exponer que los procesos de llamados que son regularmente sometidos ante la DNCP durante la pandemia tomaron un carácter altamente complejo, lo cual también repercutió en el avance de los mismos.

Los resultados alcanzados en esta actividad no están en concordancia a los objetivos planificados por el Gobierno Departamental de Central, el remanente del 86% que no pudo ejecutarse se ha debido a las limitaciones propias que ha generado la pandemia en cuanto hace a los procesos a nivel de Entidades y en especial a las restricciones marcadas en el marco de la Ley N° 6524 “QUE DECLARA ESTADO DE EMERGENCIA EN TODO EL TERRITORIO DE LA REPÚBLICA DEL PARAGUAY ANTE LA PANDEMIA DECLARADA POR LA ORGANIZACIÓN MUNDIAL DE LA SALUD A CAUSA DEL COVID-19 O CORONAVIRUS Y SE ESTABLECEN MEDIDAS ADMINISTRATIVAS, FISCALES Y FINANCIERAS”.

### PRESUPUESTO VIGENTE Vs. EJECUTADO



*Handwritten signature*





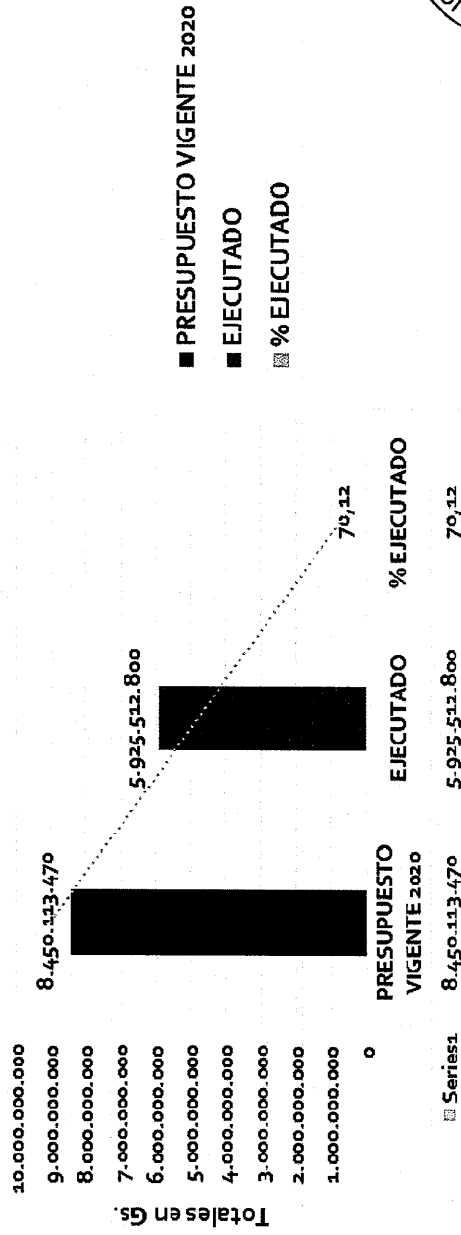
## 16 CONSTRUCCIÓN Y MANTENIMIENTO DE ESPACIOS PÚBLICOS

### Resultado Inmediato: Infraestructura Pública recibe Construcción, Mantenimiento y Reparación

El Plan Financiero del Ejercicio 2020 fue de Gs. 8.450.113.470, ejecutándose el mismo por valor de Gs. 5.925.612.800 que representa 70% de Ejecución Financiera. Los valores reflejan las prioridades institucionales los objetivos básicos vinculados a compromisos de Servicios Personales, a la Adquisición de Bienes y Servicios como así también las TRANSFERENCIAS DEL GRUPO 800 que fueron ejecutados conforme a las normativas legales que rigen para el efecto. Corresponde una puntualización especial en el apartado del GRUPO 800, puesto que el inicio del Trimestre sorprendió al país la pandemia del COVID 19 que en poco tiempo golpeo la economía de los sectores más necesitados, en ese sentido la Gubernación ha inyectado recursos que han beneficiado a los ciudadanos del Departamento Central, contribuyendo de este modo a mitigar los embates propios de la pandemia.

Los resultados alcanzados en esta actividad en función a las metas establecidas por el Gobierno Departamental de Central pueden considerarse como positivas en relación a los Planes de Trabajo proyectados, el remanente del 30% que no pudo ejecutarse se ha debido a las limitaciones propias que ha generado la pandemia en cuanto hace a los procesos a nivel de Entidades y en especial a las restricciones marcadas en el marco de la Ley N° 6524 "QUE DECLARA ESTADO DE EMERGENCIA EN TODO EL TERRITORIO DE LA REPÚBLICA DEL PARAGUAY ANTE LA PANDEMIA DECLARADA POR LA ORGANIZACIÓN MUNDIAL DE LA SALUD A CAUSA DEL COVID-19 O CORONAVIRUS Y SE ESTABLECEN MEDIDAS ADMINISTRATIVAS, FISCALES Y FINANCIERAS".

### PRESUPUESTO VIGENTE Vs. EJECUTADO



*[Handwritten signature]*



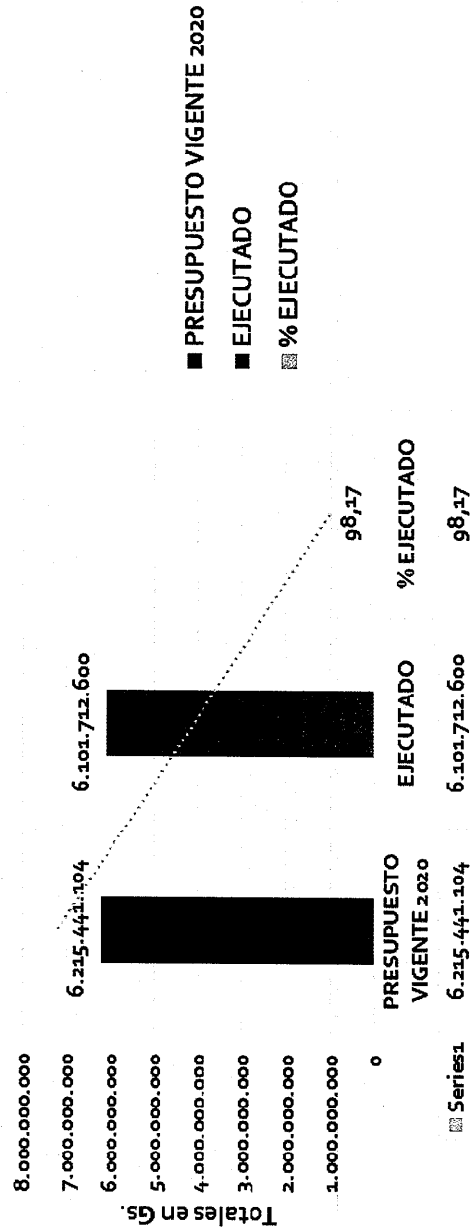
## 17 SERVICIO DE ASISTENCIA SOCIAL

### Resultado Inmediato: Personas en Situación de Pobreza reciben Asistencia Social para hacer frente a Situaciones de Contingencia

El Plan Financiero del Ejercicio 2020 fue de Gs. 6.215.441.104, ejecutándose el mismo por valor de Gs. 6.101.712.600 que representa 98% de Ejecución Financiera. Los valores reflejan las prioridades institucionales los objetivos básicos vinculados a compromisos de Servicios Personales, a la Adquisición de Bienes y Servicios como así también las TRANSFERENCIAS DEL GRUPO 800 que fueron ejecutados conforme a las normativas legales que rigen para el efecto. **Corresponde una puntualización especial en el apartado del Objeto del Gasto 831 – APORTES A ENTIDADES CON FINES SOCIALES O DE EMERGENCIA NACIONAL**, puesto que el inicio del Trimestre sorprendió al país la pandemia del COVID 19 que en poco tiempo golpeo la economía de los sectores más necesitados, en ese sentido la Gobernación ha inyectado recursos que han beneficiado a los ciudadanos del Departamento Central, contribuyendo y asistiendo de este modo a mitigar los embates propios de la pandemia.

Los resultados alcanzados en esta actividad en función a las metas establecidas por el Gobierno Departamental de Central pueden considerarse como altamente favorables, el remanente fue solo del 2% que no pudo ejecutarse se ha debido a las limitaciones propias que ha generado la pandemia en cuanto hace a los procesos a nivel de Entidades.

### PRESUPUESTO VIGENTE Vs. EJECUTADO






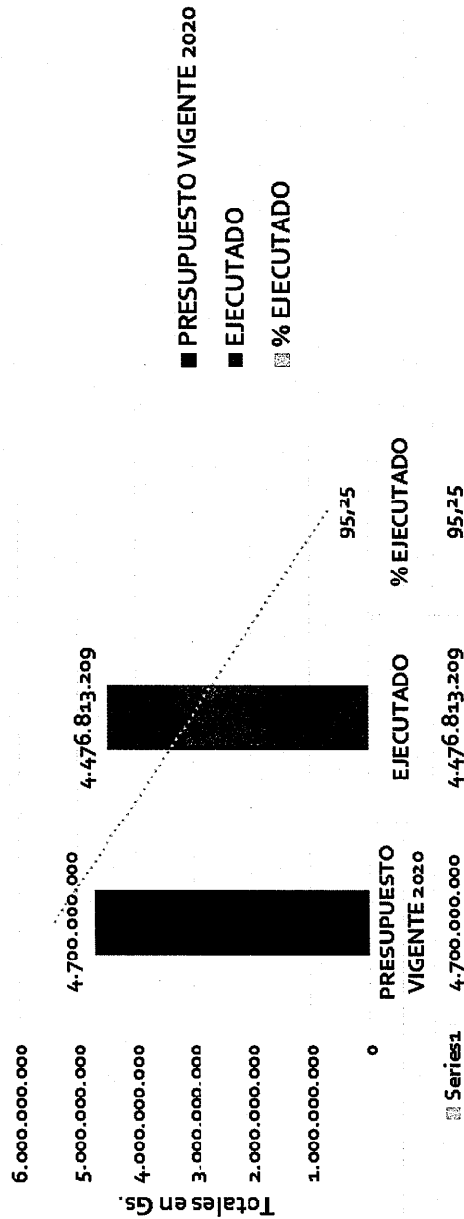
## 18 OTORGAMIENTO DE BECAS

**Resultado Inmediato: Jóvenes del Departamento Central reciben Becas para tener acceso a la Educación Superior**

El Plan Financiero del Ejercicio 2020 fue de Gs. 4.700.000.000, ejecutándose el mismo por valor de Gs. 4.476.813.209 que representa 95% de Ejecución Financiera. Los valores reflejan las prioridades institucionales los objetivos básicos vinculados a TRANSFERENCIAS DEL GRUPO 800 que fueron ejecutados conforme a las normativas legales que rigen para el efecto. **Corresponde una puntualización especial en el apartado del Objeto del Gasto 841 – BECAS**, puesto que el inicio del Trimestre sorprendió al país la pandemia del COVID 19 que en poco tiempo golpeó la economía de los sectores más necesitados, en ese sentido la Gobernación ha inyectado recursos que han beneficiado a un número importante de jóvenes del Departamento Central, contribuyendo y asistiendo de este modo a mitigar los embates propios de la pandemia.

Los resultados alcanzados en esta actividad en función a las metas establecidas por el Gobierno Departamental de Central pueden considerarse como altamente favorables, el remanente fue solo del 5% que no pudo ejecutarse se ha debido a las limitaciones propias que ha generado la pandemia en cuanto hace a los procesos a nivel de Entidades.

### PRESUPUESTO VIGENTE Vs. EJECUTADO





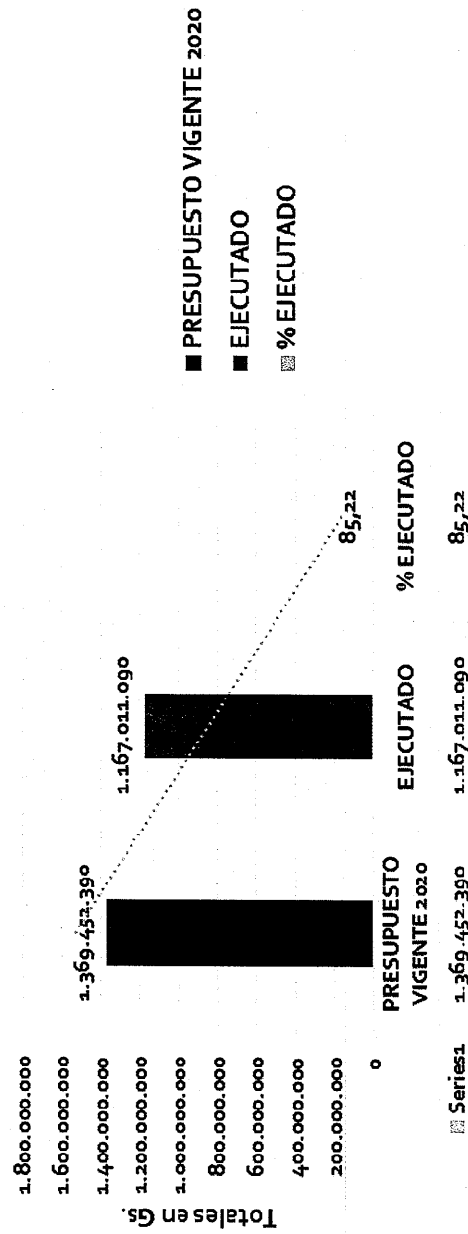
## 19 ASISTENCIA PARA LA ATENCIÓN A LA PRIMERA INFANCIA

### Resultado Inmediato: Población Involucrada en el Sector de Primera Infancia reciben Charlas y Seminarios para mejorar capacidades de atención de Niños de 0 a 3 años

El Plan Financiero del Ejercicio 2020 fue de Gs.1.369.452.390, ejecutándose el mismo por valor de Gs. 1.167.011.090 que representa 85% de Ejecución Financiera. Los valores reflejan las prioridades institucionales los objetivos básicos vinculados a la Adquisición de Bienes y Servicios y a las TRANSFERENCIAS DEL GRUPO 800 que fueron ejecutados conforme a las normativas legales que rigen para el efecto. Corresponde una puntualización especial en el apartado de este grupo, en tal sentido la Gobernación ha inyectado recursos que han beneficiado a este segmento del Departamento Central, contribuyendo y asistiendo de este modo a mitigar los embates propios de la pandemia.

Los resultados alcanzados en esta actividad en función a las metas establecidas por el Gobierno Departamental de Central pueden considerarse como muy favorables, el remanente fue solo del 15% que no pudo ejecutarse se ha debido a las limitaciones propias que ha generado la pandemia en cuanto hace a los procesos a nivel de Entidades.

### PRESUPUESTO VIGENTE Vs. EJECUTADO



*[Handwritten signature]*



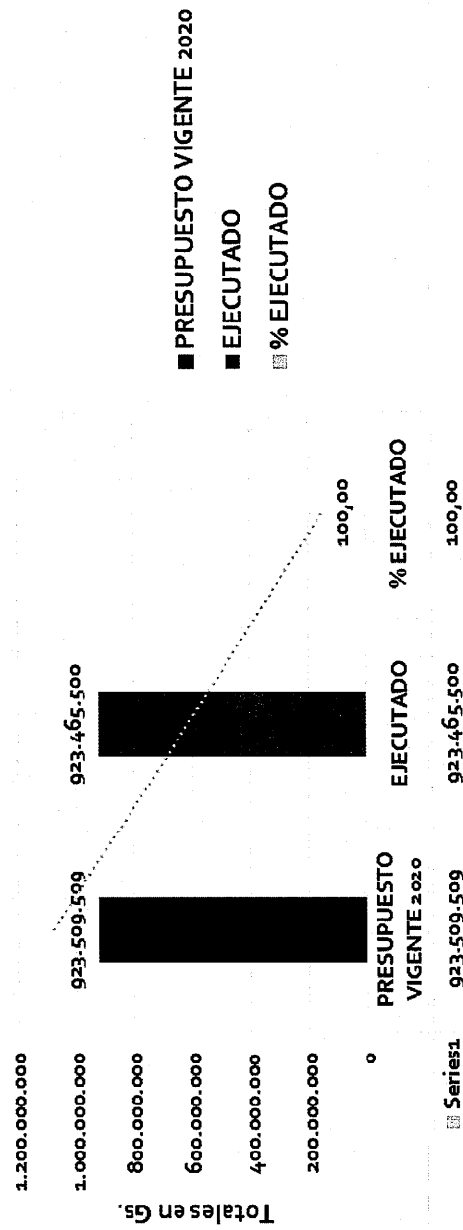
## 20 APOYO A ACTIVIDADES CULTURALES

### Resultado Inmediato: Pobladores del Departamento beneficiados con Acciones de Fomento del Arte, Preservación del Patrimonio Cultural, Interculturalidad, para la Valoración de la Cultura e Identidad Nacional

El Plan Financiero del Ejercicio 2020 fue de Gs.923.509.509, ejecutándose el mismo por valor de Gs. 923.465.500 que representa 100% de Ejecución Financiera. Los valores reflejan las prioridades institucionales los objetivos básicos vinculados a la Adquisición de Bienes y Servicios y a las TRANSFERENCIAS DEL GRUPO 800 que fueron ejecutados conforme a las normativas legales que rigen para el efecto. Corresponde una puntualización especial en el apartado de este grupo, en tal sentido la Gobernación ha inyectado recursos que han beneficiado a este segmento del Departamento Central, contribuyendo y asistiendo de este modo a mitigar los embates propios de la pandemia.

Los resultados alcanzados en esta actividad en función a las metas establecidas por el Gobierno Departamental de Central pueden considerarse como altamente favorables.

### PRESUPUESTO VIGENTE Vs. EJECUTADO





MINISTERIO DE HACIENDA  
S.S.E.A.F.  
PRIEVAZ12

Informe de Control y Evaluación Resumido - Año 2020  
MES: 12

Página: 1  
Fecha: 08/02/2021  
Hora: 11:33:38

Nivel: 22 GOBIERNOS DEPARTAMENTALES  
Entidad: 11 GOBIERNO DEPARTAMENTAL DE CENTRAL

Clase Prog.: 1 PROGRAMA CENTRAL

Programa: 1 PROGRAMA CENTRAL

Proy./Act.: 1 ADMINISTRACION EJECUTIVA

Resultado Inmediato: ADECUADA ORGANIZACION Y GESTION INSTITUCIONAL

N°	Denominación	Metas				Ejecución Financiera		
		Unidad	Meta Anual	Avance Acumulado	%	Plan Financiero Anual	Ejecución Acumulada	%
1	ADMINISTRACION EJECUTIVA	ADM	0	0	0,00	11.759.009.324	9.946.431.613	84,59
Total Proyecto/Actividad						11.759.009.324	9.946.431.613	84,59

Proy./Act.: 2 GESTION LEGISLATIVA

Resultado Inmediato: ADECUADA ORGANIZACION Y GESTION LEGISLATIVA DEPARTAMENTAL


N°	Denominación	Metas				Ejecución Financiera		
		Unidad	Meta Anual	Avance Acumulado	%	Plan Financiero Anual	Ejecución Acumulada	%
1	GESTION LEGISLATIVA	ADM	0	0	0,00	6.084.329.084	3.895.032.784	64,02
Total Proyecto/Actividad						6.084.329.084	3.895.032.784	64,02

Proy./Act.: 3 ASISTENCIA TECNICA INTEGRAL A PRODUCTORES Y EMPRENDEDORES

Resultado Inmediato: PRODUCTORES Y EMPRENDEDORES DEL DEPARTAMENTO CENTRAL ASISTIDOS MEJORAN SUS SISTEMAS DE PRODUCCION Y COMERCIALIZACION.

N°	Denominación	Metas				Ejecución Financiera		
		Unidad	Meta Anual	Avance Acumulado	%	Plan Financiero Anual	Ejecución Acumulada	%
1	ASISTENCIA TECNICA INTEGRAL A PRODUCTORES Y EMPRENDEDORES	ASISTENCIA A	3.640	5.075	139,42	4.453.400.445	2.497.935.800	56,09
Total Proyecto/Actividad						4.453.400.445	2.497.935.800	56,09

3MF





Proy/Act.: 4 MANTENIMIENTO Y/O REFACCIÓN DE SERVICIOS DE SALUD

Resultado Inmediato: AMPLIACIÓN DE COBERTURA EN SERVICIOS DE SALUD PARA POBLADORES DEL DEPARTAMENTO CENTRAL.

N°	Denominación	Datos al Mes 12 del Año 2020				
		Metas			Ejecución Financiera	
		Unidad	Meta Anual	Avance Acumulado	%	Plan Financiero Anual
1	MANTENIMIENTO Y/O REFACCIÓN DE SERVICIOS DE SALUD	OBRAS	5	5	100,00	7.861.768.927
Total Proyecto/Actividad					7.861.768.927	7.244.949.016
						92,15

Proy/Act.: 5 ASISTENCIA MÉDICA CON PROVISIÓN DE MEDICAMENTOS

Resultado Inmediato: AMPLIACIÓN DE COBERTURA EN SERVICIOS DE SALUD PARA POBLADORES DEL DEPARTAMENTO CENTRAL.

N°	Denominación	Datos al Mes 12 del Año 2020				
		Metas			Ejecución Financiera	
		Unidad	Meta Anual	Avance Acumulado	%	Plan Financiero Anual
1	ASISTENCIA MÉDICA CON PROVISIÓN DE MEDICAMENTOS	ASISTENCIA	185.000	33.805	18,27	14.952.647.204
Total Proyecto/Actividad					14.952.647.204	13.707.635.953
						91,67

Proy/Act.: 6 APOYO PARA EL MEJORAMIENTO DE SISTEMAS DE AGUA POTABLE

Resultado Inmediato: POBLADORES DEL DEPARTAMENTO CENTRAL RECIBEN APOYO TÉCNICO Y FINANCIERO PARA MEJORAR LOS SISTEMAS DE AGUA POTABLE Y SANEAMIENTO

N°	Denominación	Datos al Mes 12 del Año 2020				
		Metas			Ejecución Financiera	
		Unidad	Meta Anual	Avance Acumulado	%	Plan Financiero Anual
1	APOYO PARA EL MEJORAMIENTO DE SISTEMAS DE AGUA POTABLE	APOYO ECON	12	0	0,00	1.700.000.000
Total Proyecto/Actividad					1.700.000.000	1.294.463.938
						76,14

SRF





Proy./Act.: 7 ACCIONES PARA EL CUIDADO DE LOS RECURSOS NATURALES

Resultado Inmediato: POBLADORES DEL DEPARTAMENTO CENTRAL RECIBEN JORNADAS PARA EL CUIDADO DEL MEDIO AMBIENTE

N°	Denominación	Datos al Mes 12 del Año 2020				
		Metas		Ejecución Financiera		
	Actividad/Obra	Unidad	Meta Anual	Avance Acumulado	%	Plan Financiero Anual
1	ACCIONES PARA EL CUIDADO DE LOS RECURSOS NATURALES	ACCIONES	110	13	11,82	1.197.555.000
						784.717.588
						65,53

Total Proyecto/Actividad 1.197.555.000 784.717.588 65,53

Proy./Act.: 8 CONSTRUCCIÓN Y REFACCIÓN DE ESPACIOS EDUCATIVOS

Resultado Inmediato: ESTUDIANTES DE LOS CENTROS EDUCATIVOS DEPARTAMENTALES Y MUNICIPALES DEL DEPARTAMENTO CENTRAL RECIBEN ALIMENTACIÓN ESCOLAR, BECAS Y MEJORAS EDUCATIVAS PARA LA PERMANENCIA DE LOS MISMOS Y SU MEJOR APRENDIZAJE.

N°	Denominación	Datos al Mes 12 del Año 2020				
		Metas		Ejecución Financiera		
	Actividad/Obra	Unidad	Meta Anual	Avance Acumulado	%	Plan Financiero Anual
1	CONSTRUCCIÓN Y REFACCIÓN DE ESPACIOS EDUCATIVOS	ESP. EDUC.	40	0	0,00	5.804.298.018
						861.522.530
						14,84

Total Proyecto/Actividad 5.804.298.018 861.522.530 14,84

Proy./Act.: 9 EQUIPAMIENTO DE ESPACIOS EDUCATIVOS

Resultado Inmediato: ESTUDIANTES DE LOS CENTROS EDUCATIVOS DEPARTAMENTALES Y MUNICIPALES DEL DEPARTAMENTO CENTRAL RECIBEN ALIMENTACIÓN ESCOLAR, BECAS Y MEJORAS EDUCATIVAS PARA LA PERMANENCIA DE LOS MISMOS Y SU MEJOR APRENDIZAJE.


N°	Denominación	Datos al Mes 12 del Año 2020				
		Metas		Ejecución Financiera		
	Actividad/Obra	Unidad	Meta Anual	Avance Acumulado	%	Plan Financiero Anual
1	EQUIPAMIENTO DE ESPACIOS EDUCATIVOS	EQUIPAM.	40	0	0,00	1.284.445.456
						1.284.445.456
						71,04

Total Proyecto/Actividad 1.284.445.456 1.284.445.456 71,04

10 PROVISIÓN DE MERIENDA ESCOLAR

SIAF

Balance Anual de Gestión Pública |BAGP







Proy./Act.:

Resultado Inmediato: ESTUDIANTES DE LOS CENTROS EDUCATIVOS DEPARTAMENTALES Y MUNICIPALES DEL DEPARTAMENTO CENTRAL RECIBEN ALIMENTACION ESCOLAR, BECAS Y MEJORAS EDIFICIOS PARA LA PERMANENCIA DE LOS MISMIOS Y SU MEJOR APRENDIZAJE.

N°	Denominación	Datos al Mes 12 del Año 2020				
		Metas		Ejecución Financiera		
		Unidad	Meta Anual	Avance Acumulado	%	Plan Financiero Anual
1	PROVISIÓN DE MERIENDA ESCOLAR	RACIONES	47.077.422	20.885.460	44,36	58.689.457.145
Total Proyecto/Actividad						58.689.457.145
						54.274.048.454
						92,48

Proy./Act.: 11 PROVISIÓN DE ALMUERZO ESCOLAR

Resultado Inmediato: ESTUDIANTES DE LOS CENTROS EDUCATIVOS DEPARTAMENTALES Y MUNICIPALES DEL DEPARTAMENTO CENTRAL RECIBEN ALIMENTACION ESCOLAR, BECAS Y MEJORAS EDIFICIOS PARA LA PERMANENCIA DE LOS MISMIOS Y SU MEJOR APRENDIZAJE.


N°	Denominación	Datos al Mes 12 del Año 2020				
		Metas		Ejecución Financiera		
		Unidad	Meta Anual	Avance Acumulado	%	Plan Financiero Anual
1	PROVISIÓN DE ALMUERZO ESCOLAR	RACIONES	1.469.048	392.100	26,69	22.855.564.800
Total Proyecto/Actividad						22.855.564.800
						22.855.564.800
						100,00

Proy./Act.: 12 CAPACITACION DOCENTE

N°	Denominación	Datos al Mes 12 del Año 2020				
		Metas		Ejecución Financiera		
		Unidad	Meta Anual	Avance Acumulado	%	Plan Financiero Anual
1	CAPACITACIÓN DOCENTE	CAPACITAC	55	5	9,09	6.768.690.836
Total Proyecto/Actividad						6.768.690.836
						5.910.453.061
						87,32

Proy./Act.: 13 MEJORAMIENTO Y REHABILITACION DE CAMINOS VECINALES

Resultado Inmediato: INFRAESTRUCTURA PUBLICA RECIBE CONSTRUCCION MANTENIMIENTO Y EQUIPAMIENTO



*[Handwritten signature]*

381F



N°	Denominación	Datos al Mes 12 del Año 2020					Ejecución Financiera	
		Metas					Plan Financiero Anual	Ejecución Acumulada %
	Actividad/Obra	Unidad	Meta Anual	Avance Acumulado	%			
1	MEJORAMIENTO Y REHABILITACIÓN DE CAMINOS VECINALES	KM.	18	0	0,00		2.905.995.731	1.829.905.923 62,97

Total Proyecto/Actividad 2.905.995.731 1.829.905.923 62,97

Proy/Act.: 14 PAVIMENTACIÓN TIPO ASFALTICO Y EMPEDRADOS

Resultado Inmediato: INFRAESTRUCTURA PÚBLICA RECIBE CONSTRUCCION MANTENIMIENTO Y EQUIPAMIENTO

N°	Denominación	Datos al Mes 12 del Año 2020					Ejecución Financiera	
		Metas					Plan Financiero Anual	Ejecución Acumulada %
	Actividad/Obra	Unidad	Meta Anual	Avance Acumulado	%			
1	PAVIMENTACIÓN TIPO ASFALTICO Y EMPEDRADOS	KM.	9	5	50,00		7.653.539.746	5.950.600.229 77,75

Total Proyecto/Actividad 7.653.539.746 5.950.600.229 77,75

Proy/Act.: 15 CONSTRUCCIÓN DE PUENTES


Resultado Inmediato: INFRAESTRUCTURA PÚBLICA RECIBE CONSTRUCCION MANTENIMIENTO Y EQUIPAMIENTO

N°	Denominación	Datos al Mes 12 del Año 2020					Ejecución Financiera	
		Metas					Plan Financiero Anual	Ejecución Acumulada %
	Actividad/Obra	Unidad	Meta Anual	Avance Acumulado	%			
1	CONSTRUCCIÓN DE PUENTES	ML	25	0	0,00		2.215.262.194	83.351.183 3,76

Total Proyecto/Actividad 2.215.262.194 83.351.183 3,76

Proy/Act.: 16 CONSTRUCCION Y MANTENIMIENTO DE ESPACIOS PUBLICOS

Resultado Inmediato: INFRAESTRUCTURA PÚBLICA RECIBE CONSTRUCCION MANTENIMIENTO Y EQUIPAMIENTO



SIAF

Balance Anual de Gestión Pública



MINISTERIO DE HACIENDA  
S.S.E.A.F.  
PRIEVAZ12

Informe de Control y Evaluación Resumido - Año 2020

Página: 6  
Fecha: 08/02/2021  
Hora: 11:33:38

N°	Denominación	Datos al Mes 12 del Año 2020				
		Metas			Ejecución Financiera	
		Unidad	Meta Anual	Avance Acumulado	%	Plan Financiero Anual
1	CONSTRUCCIÓN Y MANTENIMIENTO DE ESPACIOS PUBLICOS	ESP.PUB.	45	16	35,56	8.450.113.470
		Total Proyecto/Actividad				5.925.512.800
						70,12

Proy/Act: 17 SERVICIO DE ASISTENCIA SOCIAL

Resultado Inmediato: PERSONAS EN SITUACIÓN DE POBREZA RECIBEN ASISTENCIA SOCIAL PARA HACER FRENTE A SITUACIONES DE CONTINGENCIA

N°	Denominación	Datos al Mes 12 del Año 2020				
		Metas			Ejecución Financiera	
		Unidad	Meta Anual	Avance Acumulado	%	Plan Financiero Anual
1	SERVICIO DE ASISTENCIA SOCIAL	ASISTENCI A	27.250	67.681	248,37	6.101.712.600
		Total Proyecto/Actividad				6.101.712.600
						98,17


Proy/Act: 18 OTORGAMIENTO DE BECAS

Resultado Inmediato: JOVENES DEL DEPARTAMENTO CENTRAL RECIBEN BECAS PARA TENER ACCESO A LA EDUCACIÓN SUPERIOR.

N°	Denominación	Datos al Mes 12 del Año 2020				
		Metas			Ejecución Financiera	
		Unidad	Meta Anual	Avance Acumulado	%	Plan Financiero Anual
1	OTORGAMIENTO DE BECAS	BECAS	750	600	80,00	4.700.000.000
		Total Proyecto/Actividad				4.700.000.000
						95,25

Proy/Act: 19 ASISTENCIA PARA LA ATENCIÓN A LA PRIMERA INFANCIA

Resultado Inmediato: POBLACIÓN INVOLUCRADA EN EL SECTOR DE PRIMERA INFANCIA RECIBEN CHARLAS Y SEMINARIOS PARA MEJORAR CAPACIDADES DE ATENCIÓN DE NIÑOS DE 0 A 3 AÑOS.



SMAF



Informe de Control y Evaluación Resumido - Año 2020  
MES: 12

N°	Denominación	Datos al Mes 12 del Año 2020				
		Metas		Ejecución Financiera		
	Actividad/Obra	Unidad	Meta Anual	Avance Acumulado	%	
1	ASISTENCIA PARA LA ATENCIÓN A LA PRIMERA INFANCIA	ASISTENCI A	4.350	1.756	40,37	
				1.369.452.390		85,22
				1.167.011.090		

Total Proyecto/Actividad 1.369.452.390 1.167.011.090 85,22

Proy/Act.: 20 APOYO A ACTIVIDADES CULTURALES

Resultado Inmediato: POBLADORES DEL DEPARTAMENTO BENEFICIADOS CON ACCIONES DE FOMENTO DEL ARTE, PRESERVACIÓN DEL PATRIMONIO CULTURAL, INTERCULTURALIDAD, PARA LA VALORACIÓN DE LA CULTURA E IDENTIDAD NACIONAL

N°	Denominación	Datos al Mes 12 del Año 2020				
		Metas		Ejecución Financiera		
	Actividad/Obra	Unidad	Meta Anual	Avance Acumulado	%	
1	APOYO A ACTIVIDADES CULTURALES	ACTIVIDAD	40	34	85,00	
				923.509.509		100,00
				923.465.500		

Total Proyecto/Actividad 923.509.509 923.465.500 100,00

Total Entidad 178.368.034.927 151.015.573.527 84,67



*Handwritten signature*



INFORME DE INDICADORES POR ESTRUCTURA PRESUPUESTARIA

Ministerio: GOBIERNO DEPARTAMENTAL DE CENTRAL  
Programa: PROGRAMA CENTRAL  
Clase: 1 Programa: 1 Actividad: 3

Indicador	Año Base	Año	Meta	Unverso	Avance	Meta % unverso	Avance % meta	Avance % unverso
Tipo Ind.: DESEMPEÑO - RESULTADO INTERMEDIO - EFICACIA 872 - % de productores y emprendedores del departamento central que mejoraron sus ingresos Periodicidad: SEMESTRAL	2019	2020	2.535	3.380	0	75	,00	
Tipo Ind.: DESEMPEÑO - RESULTADO INMEDIATO - EFICACIA 873 - % de productores y emprendedores del departamento central que incorporan nuevas técnicas de producción y comercialización Periodicidad: SEMESTRAL	2019	2020	3.640	5.200	0	70	,00	

Ministerio: GOBIERNO DEPARTAMENTAL DE CENTRAL  
Programa: PROGRAMA CENTRAL  
Clase: 1 Programa: 1 Actividad: 5

Indicador	Año Base	Año	Meta	Unverso	Avance	Meta % unverso	Avance % meta	Avance % unverso
Tipo Ind.: DESEMPEÑO - RESULTADO INTERMEDIO - EFICACIA 874 - % de personas que acceden a los servicios de salud en el departamento central Periodicidad: SEMESTRAL	2019	2020	1.650.832	2.201.109	0	75	,00	
Tipo Ind.: DESEMPEÑO - RESULTADO INMEDIATO - EFICACIA 875 - % de personas que acceden a los servicios de salud provistos por la gobernación del departamento central Periodicidad: SEMESTRAL	2019	2020	185.000	200.000	0	93	,00	

Ministerio: GOBIERNO DEPARTAMENTAL DE CENTRAL  
Programa: PROGRAMA CENTRAL  
Clase: 1 Programa: 1 Actividad: 7

Indicador	Año Base	Año	Meta	Unverso	Avance	Meta % unverso	Avance % meta	Avance % unverso
Tipo Ind.: DESEMPEÑO - RESULTADO INMEDIATO - EFICACIA	2019	2020	91	110	0	83	,00	

SIRF Niv.: 22 hasta: 22 Ent.: 11 hasta: 11 Cla.: 0 hasta: 9 Prog.: 0 hasta: 999 Prv./Act.: 0 hasta: 99 Indic.: 0 hasta: 9999 Año Indc.: 2020 hasta: 2020



*Handwritten signature*



MINISTERIO DE HACIENDA  
S.S.E.A.F.  
PRINDZ01

INFORME DE INDICADORES POR ESTRUCTURA PRESUPUESTARIA

Página: 2  
Fecha: 18/02/2021  
Hora: 14:26:09

Ministerio: GOBIERNO DEPARTAMENTAL DE CENTRAL

Programa: PROGRAMA CENTRAL

Clase: 1 Programa: 1 Actividad: 7

Indicador	Año Base	Año	Meta	Universo	Avance	Meta % universo	Avance % Meta	Avance % universo
880 - % de cumplimiento de plan de trabajo sobre educación ambiental								
Periodicidad: SEMESTRAL								

Ministerio: GOBIERNO DEPARTAMENTAL DE CENTRAL

Programa: PROGRAMA CENTRAL

Clase: 1 Programa: 1 Actividad: 10

Indicador	Año Base	Año	Meta	Universo	Avance	Meta % universo	Avance % Meta	Avance % universo
Tipo Ind.: DESEMPEÑO - RESULTADO INMEDIATO - EFICACIA	2019	2020	180.000	180.000	0	100	,00	
878 - % de alumnos que reciben merienda escolar								
Periodicidad: SEMESTRAL								

Ministerio: GOBIERNO DEPARTAMENTAL DE CENTRAL

Programa: PROGRAMA CENTRAL

Clase: 1 Programa: 1 Actividad: 11

Indicador	Año Base	Año	Meta	Universo	Avance	Meta % universo	Avance % Meta	Avance % universo
Tipo Ind.: DESEMPEÑO - RESULTADO INMEDIATO - EFICACIA	2019	2020	0	0	0	0	,00	
879 - % de alumnos que reciben almuerzo escolar		2020	9.250	180.000	0	5	,00	
Periodicidad: SEMESTRAL								

Ministerio: GOBIERNO DEPARTAMENTAL DE CENTRAL

Programa: PROGRAMA CENTRAL

Clase: 1 Programa: 1 Actividad: 13

Indicador	Año Base	Año	Meta	Universo	Avance	Meta % universo	Avance % Meta	Avance % universo
Tipo Ind.: DESEMPEÑO - RESULTADO INMEDIATO - EFICACIA	2019	2020	37	45	0	82	,00	
877 - % de ejecución del plan de trabajo de obras públicas de la gobernación de central.								

STAF Niv.: 22 hasta: 22 Ent.: 11 hasta: 11 Cla.: 0 hasta: 9 Prog.: 0 hasta: 999 Pry./Act.: 0 hasta: 99 Indic.: 0 hasta: 9999 Año Ind.: 2020 hasta: 2020

Balance Anual de Gestión de las Obras Públicas B.A.G.P.  
REPUBLICA DEL PARAGUAY  
GOBIERNO CENTRAL  
DEPARTAMENTO CENTRAL



MINISTERIO DE HACIENDA  
S.S.E.A.F.  
PRINDZ01

INFORME DE INDICADORES POR ESTRUCTURA PRESUPUESTARIA

Página: 3  
Fecha: 18/02/2021  
Hora: 14:28:09

Ministerio: GOBIERNO DEPARTAMENTAL DECENTRAL  
Programa: PROGRAMA CENTRAL  
Clase: 1 Programa: 1 Actividad: 13

Indicador	Año Base	Año	Meta	Universe	Avance	Meta % universe	Avance % meta	Avance % universe
Periodicidad: SEMESTRAL								

Ministerio: GOBIERNO DEPARTAMENTAL DECENTRAL  
Programa: PROGRAMA CENTRAL  
Clase: 1 Programa: 1 Actividad: 14

Indicador	Año Base	Año	Meta	Universe	Avance	Meta % universe	Avance % meta	Avance % universe
Tipo Ind: DESEMPEÑO - RESULTADO INMEDIATO - EFICACIA 877 - % de ejecución del plan de trabajo de obras públicas de la gobernación de central.	2019	2020	37	45	0	82	.00	
Periodicidad: SEMESTRAL								

Ministerio: GOBIERNO DEPARTAMENTAL DECENTRAL  
Programa: PROGRAMA CENTRAL  
Clase: 1 Programa: 1 Actividad: 15

Indicador	Año Base	Año	Meta	Universe	Avance	Meta % universe	Avance % meta	Avance % universe
Tipo Ind: DESEMPEÑO - RESULTADO INMEDIATO - EFICACIA 877 - % de ejecución del plan de trabajo de obras públicas de la gobernación de central.	2019	2020	37	45	0	82	.00	
Periodicidad: SEMESTRAL								

Ministerio: GOBIERNO DEPARTAMENTAL DECENTRAL  
Programa: PROGRAMA CENTRAL  
Clase: 1 Programa: 1 Actividad: 16

Indicador	Año Base	Año	Meta	Universe	Avance	Meta % universe	Avance % meta	Avance % universe
Tipo Ind: DESEMPEÑO - RESULTADO INMEDIATO - EFICACIA 877 - % de ejecución del plan de trabajo de obras públicas de la gobernación de central.	2019	2020	37	45	0	82	.00	
Periodicidad: SEMESTRAL								

SIRF Niv.: 22 hasta: 22 Ent.: 11 hasta: 11 Cla.: 0 hasta: 9 Prog.: 0 hasta: 999 Pry./Act.: 0 hasta: 99 Indic.: 0 hasta: 9999 Año Indc.: 2020 hasta: 2020



*[Handwritten signature]*



INFORME DE INDICADORES POR ESTRUCTURA PRESUPUESTARIA

Ministerio: GOBIERNO DEPARTAMENTAL DE CENTRAL  
Programa: PROGRAMA CENTRAL  
Clase: 1 Programa: 1 Actividad: 16

Indicador	Año Base	Año	Meta	Universo	Avance	Meta % universo	Avance % meta	Avance % universo
Periodicidad: SEMESTRAL								

Ministerio: GOBIERNO DEPARTAMENTAL DE CENTRAL  
Programa: PROGRAMA CENTRAL  
Clase: 1 Programa: 1 Actividad: 17


Indicador	Año Base	Año	Meta	Universo	Avance	Meta % universo	Avance % meta	Avance % universo
Tipo Ind.: DESEMPEÑO - RESULTADO INMEDIATO - EFICACIA 881 - % de personas en situación de vulnerabilidad asistidas Periodicidad: SEMESTRAL	2019	2020	27.250	35.000	0	78	,00	

Ministerio: GOBIERNO DEPARTAMENTAL DE CENTRAL  
Programa: PROGRAMA CENTRAL  
Clase: 1 Programa: 1 Actividad: 18

Indicador	Año Base	Año	Meta	Universo	Avance	Meta % universo	Avance % meta	Avance % universo
Tipo Ind.: DESEMPEÑO - RESULTADO INMEDIATO - EFICACIA 876 - % de alumnos que reciben becas Periodicidad: SEMESTRAL	2019	2020	563	2.586	0	22	,00	

Ministerio: GOBIERNO DEPARTAMENTAL DE CENTRAL  
Programa: PROGRAMA CENTRAL  
Clase: 1 Programa: 1 Actividad: 19

Indicador	Año Base	Año	Meta	Universo	Avance	Meta % universo	Avance % meta	Avance % universo
Tipo Ind.: DESEMPEÑO - RESULTADO INMEDIATO - EFICACIA 883 - % de personas que asisten a las diferentes actividades organizadas por la dirección de atención a la primera infancia Periodicidad: SEMESTRAL	2019	2020	4.350	5.000	0	87	,00	









MINISTERIO DE HACIENDA  
S.S.E.A.F.  
PRIND01

INFORME DE INDICADORES POR ESTRUCTURA PRESUPUESTARIA

Página: 5  
Fecha: 18/02/2021  
Hora: 14:28:08

Ministerio: GOBIERNO DEPARTAMENTAL DECENTRAL  
Programa: PROGRAMA CENTRAL  
Clase: 1 Programa: 1 Actividad: 20

Indicador	Año Base	Año	Meta	Universo	Avance	Meta % universo	Avance % Meta	Avance % universo
Tipo Ind.: DESEMPEÑO - RESULTADO INMEDIATO - EFICACIA 882 - % de personas beneficiadas por las diferentes actividades realizadas en el ámbito cultural Periodicidad: SEMESTRAL	2019	2020	4.350	5.000	0	87	,00	

SMF Niv.: 22 hasta: 22 Ent.: 11 hasta: 11 Cla.: 0 hasta: 9 Prog.: 0 hasta: 999 Pry./Act.: 0 hasta: 99 Indic.: 0 hasta: 9999 Año Indc.: 2020 hasta: 2020



## ANEXO II

### Fondo Nacional de Inversión Pública y Desarrollo – FONACIDE

FONACIDE			
Áreas	Asignación Financiera (Guaraníes)	Ejecución Financiera (Guaraníes)	Descripción del destino del recurso financiero
Educación	4.542.775.488	0	SIN MOVIMIENTO
Obras Públicas	762.361.137	762.361.137	CONSTRUCCIÓN DE EMPEDRADOS EN MUNICIPIOS DEL DEPARTAMENTO CENTRAL, PLURIANUAL 2019-2020, ID N° 363.529, CONTRATO NRO. 28/2019




*Hugo Fariñas*



## Listado de Instituciones Beneficiadas con la Provisión de Complemento Nutricional

Instituciones Beneficiadas con la Provisión de Complemento Nutricional								
Nº	Institución	Distrito	Localidad	1/Cantidad Total de Raciones Entregadas en el año	Cantidad Total de Familias beneficiadas	Cantidad Total de Niño/as Beneficiado/as		
						M	F	Total
1	Esc. Bás. Nº 86 Domingo Martínez de Irala	Areguá	Areguá	233.288	S/D	S/D	S/D	770
2	Esc. Bás. Nº 87 Juan de la Cruz Gaona	Areguá	Areguá	137.694	S/D	S/D	S/D	433
3	Esc. Bás. Nº 346 Dr. Walter Insfrán	Aregua	Aregua	86.218	S/D	S/D	S/D	310
4	Esc. Bás. Nº 413 Carlos Antonio López	Aregua	Aregua	204.684	S/D	S/D	S/D	668
5	Esc. Bás. Nº 671 Cantalicio Franco Torres	Aregua	Aregua	102.960	S/D	S/D	S/D	340
6	Esc. Bás. Nº 678 Cnel. Paulino Allen	Aregua	Aregua	35.934	S/D	S/D	S/D	113
7	Esc. Bás. Nº 1330 Defensores del Chaco	Aregua	Aregua	34.128	S/D	S/D	S/D	126
8	Esc. Bás. Nº 2125 Don Eliodoro Estigarribia Ávalos	Aregua	Aregua	67.020	S/D	S/D	S/D	260
9	Esc. Bás. Nº 2126 San Isidro Labrador	Aregua	Aregua	93.440	S/D	S/D	S/D	300
10	Esc. Bás. Nº 2127 Alfonso Bocard	Aregua	Aregua	26.076	S/D	S/D	S/D	82
11	Esc. Bás. Nº 2128 Francisco Medina Alfonzo	Aregua	Aregua	81.336	S/D	S/D	S/D	272
12	Esc. Bás. Nº 2956 San Miguel Arcangel	Aregua	Aregua	51.198	S/D	S/D	S/D	161
13	Esc. Bás. Nº 3278 Virgen de Caacupé	Aregua	Aregua	97.200	S/D	S/D	S/D	330
14	Esc. Bás. Nº 3547 San Juan Berchamn	Aregua	Aregua	34.980	S/D	S/D	S/D	110
15	Esc. Bás. Nº 3724 San Antonio de Pádua	Aregua	Aregua	81.748	S/D	S/D	S/D	302
16	Esc. Bás. Nº 3725 San José	Aregua	Aregua	140.166	S/D	S/D	S/D	447





17	Esc. Bás. N° 3882 San Miguel Arcangel	Aregua	Aregua	37.380	S/D	S/D	S/D	130
18	Esc. Bás. N° 3883 Maria Auxiliadora	Aregua	Aregua	51.120	S/D	S/D	S/D	162
19	Esc. Bás. N° 3884 Héroes del Chaco	Aregua	Aregua	62.646	S/D	S/D	S/D	197
20	Esc. Bás. N° 4165 Sofia Mercedes	Aregua	Aregua	64.872	S/D	S/D	S/D	204
21	Esc. Bás. N° 4634 Priv. Subv. Centro Educacional Niño Jesús	Aregua	Aregua	49.608	S/D	S/D	S/D	156
22	Esc. Bás. N° 4646 Virgen de Caacupe	Aregua	Aregua	32.754	S/D	S/D	S/D	103
23	Esc. Bás. N° 4818 Tajy Poty	Aregua	Aregua	61.938	S/D	S/D	S/D	201
24	Esc. Bás. N° 5627 Amanecer	Aregua	Aregua	18.444	S/D	S/D	S/D	58
25	Esc. Bás. N° 6100 Japonesa	Aregua	Aregua	65.718	S/D	S/D	S/D	216
26	Esc. Bás. N° 6349 San Roque	Aregua	Aregua	31.482	S/D	S/D	S/D	99
27	Esc. Bás. N° 7474 Priv. Subv. Bautista Luz de Esperanza (privado)	Aregua	Aregua	34.344	S/D	S/D	S/D	108
28	Esc. Bás. N° 6644 Santa Librada	Aregua	Aregua	10.494	S/D	S/D	S/D	33
29	Esc. Bás. N° 15309 San José	Aregua	Aregua	15.900	S/D	S/D	S/D	50
30	Esc. Bás. N° 3528 Priv. Subv. Niño Salvador del Mundo	Aregua	Aregua	91.902	S/D	S/D	S/D	289
31	Esc. Bás. N° 3885 Priv. Subv. Maria Auxiliadora Fe y Alegria	Aregua	Aregua	113.844	S/D	S/D	S/D	358
32	Esc. Bás. N° 4762 Priv. Subv. Camino a Sión	Aregua	Aregua	29.184	S/D	S/D	S/D	98
33	Esc. Bás. N° 5625 Priv. Subv. Virgen del Carmen	Aregua	Aregua	57.240	S/D	S/D	S/D	180
34	Esc. Bás. N° 5626 Priv. Subv. Gabriel Casaccia	Aregua	Aregua	82.362	S/D	S/D	S/D	259
35	Esc. Bás. N° 6747 Priv. Subv. Inmaculada Concepción	Aregua	Aregua	62.646	S/D	S/D	S/D	197
36	Esc. Bás. N° 7376 Priv. Subv. Beato Luis Guanella	Aregua	Aregua	60.840	S/D	S/D	S/D	210





37	Esc. Bás. N° 7484 Priv. Subv. Cristiana Emmanuel	Aregua	Aregua	33.708	S/D	S/D	S/D	106
38	Centro Educativo Departamental Municipal Virgen de la Merced	Aregua	Aregua	42.930	S/D	S/D	S/D	135
39	Centro Educativo Infantil N° 8166 Torore	Aregua	Aregua	13.356	S/D	S/D	S/D	42
40	Esc. Bas. N° 6414 Priv. Subv. Santa María	Aregua	Aregua	79.500	S/D	S/D	S/D	250
41	Esc. Bás. N° 81 María Auxiliadora	Capiatá	Capiatá	175.428	S/D	S/D	S/D	576
42	Esc. Bás. N° 88 Enrique Soler	Capiatá	Capiatá	233.400	S/D	S/D	S/D	800
43	Esc. Bás. N° 319 Virgen del Rosario	Capiatá	Capiatá	168.360	S/D	S/D	S/D	588
44	Esc. Bás. N° 330 Margarita Veia de Bibolini	Capiatá	Capiatá	208.020	S/D	S/D	S/D	664
45	Esc. Bás. N° 337 Niño Jesús de Praga	Capiatá	Capiatá	114.480	S/D	S/D	S/D	360
46	Esc. Bás. N° 603 Pde. Jhon F. Kennedy	Capiatá	Capiatá	256.200	S/D	S/D	S/D	830
47	Esc. Bás. N° 604 Laurelty	Capiatá	Capiatá	76.320	S/D	S/D	S/D	240
48	Esc. Bás. N° 605 Capitan Baldomero Rilquelme	Capiatá	Capiatá	147.480	S/D	S/D	S/D	480
49	Esc. Bás. N° 820 Juan Bautista Acosta	Capiatá	Capiatá	223.800	S/D	S/D	S/D	720
50	Esc. Bás. N° 822 Luis Fustagno	Capiatá	Capiatá	87.768	S/D	S/D	S/D	276
51	Esc. Bás. N° 1502 Prof. Petrona M. Vda. de Ocampos	Capiatá	Capiatá	111.300	S/D	S/D	S/D	350
52	Esc. Bás. N° 1697 Blanca Spinzi de Talavera	Capiatá	Capiatá	142.782	S/D	S/D	S/D	449
53	Esc. Bás. N° 1943 Carlos Antonio Rachit	Capiatá	Capiatá	173.520	S/D	S/D	S/D	570
54	Esc. Bás. N° 1944 Puerta del Sol	Capiatá	Capiatá	81.726	S/D	S/D	S/D	257
55	Esc. Bás. N° 2396 Ángel Riquelme	Capiatá	Capiatá	131.334	S/D	S/D	S/D	413
56	Esc. Bás. N° 2397 Virgen de las Mercedes	Capiatá	Capiatá	93.492	S/D	S/D	S/D	294





57	Esc. Bás. N° 2398 Virgen del Pilar	Capiatá	Capiatá	115.644	S/D	S/D	S/D	388
58	Esc. Bás. N° 2853 San Miguel	Capiatá	Capiatá	95.400	S/D	S/D	S/D	300
59	Esc. Bás. N° 2851 Pio Agustin M. Zárate	Capiatá	Capiatá	59.784	S/D	S/D	S/D	188
60	Esc. Bás. N° 2852 Inmaculada Concepción de Maria	Capiatá	Capiatá	179.280	S/D	S/D	S/D	580
61	Esc. Bás. N° 2856 San Roque	Capiatá	Capiatá	176.700	S/D	S/D	S/D	580
62	Esc. Bás. N° 2857 Club de Leones de Capiatá	Capiatá	Capiatá	52.788	S/D	S/D	S/D	166
63	Esc. Bás. N° 3059 Santa Rosa de Lima	Capiatá	Capiatá	107.166	S/D	S/D	S/D	337
64	Esc. Bás. N° 3085 Campo Verde	Capiatá	Capiatá	226.380	S/D	S/D	S/D	720
65	Esc. Bás. N° 3279 San José Obrero	Capiatá	Capiatá	159.852	S/D	S/D	S/D	510
66	Esc. Bás. N° 3344 Constitución	Capiatá	Capiatá	101.760	S/D	S/D	S/D	320
67	Esc. Bás. N° 3366 Jorge Alberto Rojas Ramirez	Capiatá	Capiatá	130.308	S/D	S/D	S/D	426
68	Esc. Bás. N° 3443 San José Obrero	Capiatá	Capiatá	129.000	S/D	S/D	S/D	430
69	Esc. Bás. N° 3455 Santa Rita de Casia	Capiatá	Capiatá	79.746	S/D	S/D	S/D	267
70	Esc. Bás. N° 3688 Suecia	Capiatá	Capiatá	128.400	S/D	S/D	S/D	420
71	Esc. Bás. N° 3699 San Agustin	Capiatá	Capiatá	193.980	S/D	S/D	S/D	610
72	Esc. Bás. N° 3731 Sagrado Corazón de Jesús	Capiatá	Capiatá	144.750	S/D	S/D	S/D	505
73	Esc. Bás. N° 3881 San Francisco de Asis	Capiatá	Capiatá	59.466	S/D	S/D	S/D	187
74	Esc. Bás. N° 3924 Virgen de la Candelaria	Capiatá	Capiatá	114.480	S/D	S/D	S/D	360
75	Esc. Bás. N° 5969 Comunitaria	Capiatá	Capiatá	112.500	S/D	S/D	S/D	370
76	Esc. Bás. N° 5602 La Victoria	Capiatá	Capiatá	103.314	S/D	S/D	S/D	333






77	Esc. Bás. N° 6003 La Amistad	Capiatá	Capiatá	57.240	S/D	S/D	S/D	180
78	Esc. Bás. N° 6254 San Juan Bautista	Capiatá	Capiatá	48.160	S/D	S/D	S/D	176
79	Esc. Bás. N° 6327 Vicente Agüero	Capiatá	Capiatá	75.048	S/D	S/D	S/D	236
80	Esc. Bás. N° 6418 Maria Auxiliadora	Capiatá	Capiatá	40.386	S/D	S/D	S/D	127
81	Esc. Bas. N° 6436 Santa Lucia	Capiatá	Capiatá	63.600	S/D	S/D	S/D	200
82	Esc. Bás. N° 6437 Don Perfecto Medina	Capiatá	Capiatá	50.880	S/D	S/D	S/D	160
83	Esc. Bás. N° 6557 San Sebastián	Capiatá	Capiatá	100.380	S/D	S/D	S/D	340
84	Esc. Bás. N° 6684 Nueva Esperanza	Capiatá	Capiatá	51.198	S/D	S/D	S/D	161
85	Esc. Bás. N° 6940 Virgen de las Mercedes	Capiatá	Capiatá	146.244	S/D	S/D	S/D	468
86	Esc. Bás. N° 6954 San Cayetano	Capiatá	Capiatá	96.600	S/D	S/D	S/D	320
87	Esc. Bás. N° 6955 Oscar Aguilera	Capiatá	Capiatá	57.522	S/D	S/D	S/D	189
88	Esc. Bás. N° 7087 El Buen Sembrador	Capiatá	Capiatá	49.074	S/D	S/D	S/D	173
89	Esc. Bás. N° 7182 Prof. Verónica Irrazabal	Capiatá	Capiatá	35.934	S/D	S/D	S/D	113
90	Esc. Bás. N° 7204 San Gregorio	Capiatá	Capiatá	40.640	S/D	S/D	S/D	130
91	Esc. Bás. N° 7273 Perpetuo Socorro	Capiatá	Capiatá	74.730	S/D	S/D	S/D	235
92	Esc. Bás. N° 7558 Nuestra Señora de la Asunción	Capiatá	Capiatá	42.612	S/D	S/D	S/D	134
93	Esc. Bás. N° 7626 Municipal Belén	Capiatá	Capiatá	69.570	S/D	S/D	S/D	235
94	Esc. Bás. N° 7631 Virgen de la Paz	Capiatá	Capiatá	48.900	S/D	S/D	S/D	170
95	Esc. Bás. N° 7692 La Paloma	Capiatá	Capiatá	50.418	S/D	S/D	S/D	171
96	Esc. Bás. N° 7739 Virgen del Carmen y Niño Jesús	Capiatá	Capiatá			S/D	S/D	101





97	Esc. Bás. N° 7905 El Salvador	Capiatá	Capiatá	33.600	S/D	S/D	S/D	130
98	Esc. Bás. N° 7932 Virgen De La Candelaria	Capiatá	Capiatá	25.440	S/D	S/D	S/D	80
99	Esc. Bás. N° 15424 Nuestra Señora de la Asunción	Capiatá	Capiatá	84.588	S/D	S/D	S/D	266
100	Esc. Bás. N° 15464 San Juan Bosco	Capiatá	Capiatá	44.520	S/D	S/D	S/D	140
101	Esc. Bás. N° 1127 Parroquial Priv. Subv. Virgen de la Candelaria	Capiatá	Capiatá	159.000	S/D	S/D	S/D	500
102	Esc. Bás. N° 3689 Parroquial Priv. Subv. Inmaculada Concepción de María	Capiatá	Capiatá	46.110	S/D	S/D	S/D	145
103	Esc. Bás. N° 5603 Municipal Santo Domingo Savio	Capiatá	Capiatá	69.960	S/D	S/D	S/D	220
104	Esc. Bás. N° 6004 Municipal 8 de Diciembre	Capiatá	Capiatá	8.268	S/D	S/D	S/D	26
105	Esc. Bás. N° 6031 Municipal Santa Teresita del Niño Jesús	Capiatá	Capiatá	115.500	S/D	S/D	S/D	400
106	Esc. Bás. N° 6438 Municipal Santa Lucía	Capiatá	Capiatá	55.968	S/D	S/D	S/D	176
107	Esc. Bás. N° 6867 Municipal San Wenceslao	Capiatá	Capiatá	64.800	S/D	S/D	S/D	220
108	Esc. Bás. N° 8109 Municipal San José Ybyraró	Capiatá	Capiatá	90.240	S/D	S/D	S/D	300
109	Esc. Bás. N° 5636 Municipal Priv. Subv. María Alodia Viveros de Sosa	Capiatá	Capiatá	64.554	S/D	S/D	S/D	203
110	Esc. Bás. N° 6032 Municipal Priv. Subv. San Ramón	Capiatá	Capiatá	56.922	S/D	S/D	S/D	179
111	Esc. Bás. N° 15378 Municipal Priv. Subv. Dr. Luis María Argaña	Capiatá	Capiatá	76.092	S/D	S/D	S/D	270
112	Esc. Bás. N° 8023 Municipal N° 8 Priv. Subv. Santo Domingo	Capiatá	Capiatá	57.240	S/D	S/D	S/D	180
113	Esc. Bás. N° 3280 Priv. Subv. Niño Jesús	Capiatá	Capiatá	48.972	S/D	S/D	S/D	154
114	Esc. Bás. N° 3395 Priv. Subv. San José Obrero	Capiatá	Capiatá	149.460	S/D	S/D	S/D	470
115	Esc. Bás. N° 3886 Priv. Subv. San Vicente de Paul de Fe y Alegría	Capiatá	Capiatá	41.022	S/D	S/D	S/D	129
116	Esc. Bás. N° 4864 Priv. Subv. CEIDA	Capiatá	Capiatá	58.512	S/D	S/D	S/D	184







117	Esc. Bás. N° 5971 Priv. Subv. Santa Librada	Capiatá	Capiatá	43.566	S/D	S/D	S/D	137
118	Esc. Bás. N° 6674 Priv. Subv. Santa Inés	Capiatá	Capiatá	41.340	S/D	S/D	S/D	130
119	Cebinfa Maria Alodia Viveros de Sosa	Capiatá	Capiatá	10.812	S/D	S/D	S/D	34
120	Centro de Educación Especial APADICA	Capiatá	Capiatá	22.260	S/D	S/D	S/D	70
121	Centro de Educación Básica Bilingüe N° 11347 "San Wenceslao"	Capiatá	Capiatá	17.490	S/D	S/D	S/D	55
122	Centro de Educación Especial Daniel Rotela Salinas	Capiatá	Capiatá	15.900	S/D	S/D	S/D	50
123	CEDM Virgen del Rosario	Capiatá	Capiatá	16.536	S/D	S/D	S/D	52
124	Esc. Bás. N° 24 Republica Dominicana	Fernado de la Mora	Fernado de la Mora	124.974	S/D	S/D	S/D	393
125	Esc. Bás. N° 133 R.I.3 Corrales	Fernado de la Mora	Fernado de la Mora	96.000	S/D	S/D	S/D	300
126	Esc. Bás. N° 144 Comandante Leo Novack	Fernado de la Mora	Fernado de la Mora	117.660	S/D	S/D	S/D	370
127	Esc. Bás. N° 353 Pitiantuta	Fernado de la Mora	Fernado de la Mora	170.130	S/D	S/D	S/D	535
128	Esc. Bás. N° 360 Panchito López	Fernado de la Mora	Fernado de la Mora	33.390	S/D	S/D	S/D	105
129	Esc. Bás. N° 388 Gral. Bernardino Caballero	Fernado de la Mora	Fernado de la Mora	101.442	S/D	S/D	S/D	319
130	Esc. Bás. N° 515 Defensores del Chaco	Fernado de la Mora	Fernado de la Mora	102.396	S/D	S/D	S/D	322
131	Esc. Bás. N° 576 Gregoria M. Saldivar	Fernado de la Mora	Fernado de la Mora	136.640	S/D	S/D	S/D	427
132	Esc. Bás. N° 662 REPSA I Maria auxiliadora	Fernado de la Mora	Fernado de la Mora	65.826	S/D	S/D	S/D	207
133	Esc. Bás. N° 665 Fortín Nanawa	Fernado de la Mora	Fernado de la Mora	29.256	S/D	S/D	S/D	92
134	Esc. Bás. N° 703 REPSA II Maria Luisa de Franco	Fernado de la Mora	Fernado de la Mora	63.600	S/D	S/D	S/D	200
135	Esc. Bás. N° 824 Rvdo. Padre Luciano Cestac	Fernado de la Mora	Fernado de la Mora	157.440	S/D	S/D	S/D	492
136	Esc. Bás. N° 959 Prof. Mercedes Ibarra	Fernado de la Mora	Fernado de la Mora	127.360	S/D	S/D	S/D	400





137	Esc. Bás. Nº 1823 San Vicente Ferrer	Fernado de la Mora	Fernado de la Mora	84.906	S/D	S/D	S/D	267
138	Esc. Bás. Nº 2001 Don Bosco	Fernado de la Mora	Fernado de la Mora	23.850	S/D	S/D	S/D	75
139	Esc. Bás. Nº 3650 San Francisco de Asís	Fernado de la Mora	Fernado de la Mora	75.200	S/D	S/D	S/D	235
140	Esc. Bás. Nº 3652 San José Obrero	Fernado de la Mora	Fernado de la Mora	66.000	S/D	S/D	S/D	220
141	Esc. Bás. Nº 3657 Santa Teresa de Ávila	Fernado de la Mora	Fernado de la Mora	41.022	S/D	S/D	S/D	129
142	Esc. Bás. Nº 4411 Divino Niños Jesús	Fernado de la Mora	Fernado de la Mora	32.436	S/D	S/D	S/D	102
143	Esc. Bás. Nº 4822 Ita Ka'aguy	Fernado de la Mora	Fernado de la Mora	66.240	S/D	S/D	S/D	207
144	Esc. Bás. Nº 7966 (Ex Nº456)Priv. Subv. Parroquial "Centro de Atención al Niño San Roque González de Santacruz"	Fernado de la Mora	Fernado de la Mora	31.800	S/D	S/D	S/D	100
145	Esc. Bás. Nº 7967 Virgen de Caacupé (Priv Subv.)	Fernado de la Mora	Fernado de la Mora	39.360	S/D	S/D	S/D	123
146	Esc. Bás. Nº 15351 Koe'ju	Fernado de la Mora	Fernado de la Mora	38.080	S/D	S/D	S/D	119
147	Esc. Bás. Nº 3651 Sagrado Corazón de Jesús	Fernado de la Mora	Fernado de la Mora	88.320	S/D	S/D	S/D	276
148	Esc. Bás. Nº 4693 Municipal San Baltazar	Fernado de la Mora	Fernado de la Mora	35.616	S/D	S/D	S/D	112
149	Esc. Bás. Nº 4823 San Miguel Arcangel	Fernado de la Mora	Fernado de la Mora	52.800	S/D	S/D	S/D	165
150	Esc. Bás. Nº 1462 Priv. Subv. Pedro Ignacio Morinigo	Fernado de la Mora	Fernado de la Mora	79.500	S/D	S/D	S/D	250
151	Esc. Bás. Nº 7729 Priv. Subv. Maria Auxiliadora	Fernado de la Mora	Fernado de la Mora	26.394	S/D	S/D	S/D	83
152	Asociación de Padres y Amigos de Personas Excepcionales (APAPEX)	Fernado de la Mora	Fernado de la Mora	17.172	S/D	S/D	S/D	54
153	CEDM Dr. Eligio Ayala	Fernado de la Mora	Fernado de la Mora	22.830	S/D	S/D	S/D	85
154	CEDM Santa Teresa de Avila	Fernado de la Mora	Fernado de la Mora	17.822	S/D	S/D	S/D	41
155	Guarderia y Comedor Mita Roga Gotitas de amor	Fernado de la Mora	Fernado de la Mora	14.552	S/D	S/D	S/D	50
156	Esc. Bás. Nº 91 Medalla Milagrosa	Guarambaré	Guarambaré	234.366	S/D	S/D	S/D	737



*Handwritten signature: Hugo Pauer*




157	Esc. Bás. N° 127 "14 de Julio"	Guarambaré	Guarambaré	98.400	S/D	S/D	S/D	350
158	Esc. Bás. N° 261 Defensores del Chaco	Guarambaré	Guarambaré	116.622	S/D	S/D	S/D	400
159	Esc. Bás. N° 2065 Nueva Esperanza	Guarambaré	Guarambaré	85.860	S/D	S/D	S/D	270
160	Esc. Bás. N° 3519 Alfeo Zanotti	Guarambaré	Guarambaré	27.918	S/D	S/D	S/D	90
161	Esc. Bás. N° 4661 Basilio Mancuello Riveros	Guarambaré	Guarambaré	21.942	S/D	S/D	S/D	69
162	Esc. Bás. N° 6237 Tesá Peára	Guarambaré	Guarambaré	63.600	S/D	S/D	S/D	200
163	Esc. Bás. N° 6938 Virgen del Carmen	Guarambaré	Guarambaré	146.598	S/D	S/D	S/D	461
164	Esc. Bás. N° 7065 Santiago Ramón Picagua Bordón	Guarambaré	Guarambaré	34.980	S/D	S/D	S/D	110
165	Esc. Bás. N° 7088 Prof. Pedro Denis Riveros	Guarambaré	Guarambaré	47.700	S/D	S/D	S/D	150
166	Esc. Bás. N° 6876 Municipal de Gurambare	Guarambaré	Guarambaré	77.910	S/D	S/D	S/D	245
167	Centro de Educación Especial San Miguel	Guarambaré	Guarambaré	37.524	S/D	S/D	S/D	118
168	CEDM Don Augusto Roa Basto	Guarambaré	Guarambaré	35.616	S/D	S/D	S/D	112
169	Programa Educativo APES	Guarambaré	Guarambaré	2.412	S/D	S/D	S/D	0
170	Esc. Bás. N° 89 Republica de Costa Rica	Ità	Ità	190.800	S/D	S/D	S/D	600
171	Esc. Bás. N° 245 Prof. Aurelia Torres	Ità	Ità	83.634	S/D	S/D	S/D	263
172	Esc. Bás. N° 262 Manuel Gamarra	Ità	Ità	91.266	S/D	S/D	S/D	287
173	Esc. Bás. N° 302 Juan E. Oleary	Ità	Ità	187.938	S/D	S/D	S/D	591
174	Esc. Bás. N° 334 Niños de Acosta Ñu	Ità	Ità	95.400	S/D	S/D	S/D	300
175	Esc. Bás. N° 402 Porfirio Chamorro	Ità	Ità	153.594	S/D	S/D	S/D	483
176	Esc. Bás. N° 706 J. Antonio Delvalle	Ità	Ità	139.148	S/D	S/D	S/D	460





177	Esc. Bás. N° 796 Lázaro Morga Arrua'i	Ità	Ità	77.592	S/D	S/D	S/D	244
178	Esc. Bás. N° 799 San Lorenzo	Ità	Ità	73.140	S/D	S/D	S/D	230
179	Esc. Bás. N° 881 Soldados del Chaco	Ità	Ità	59.466	S/D	S/D	S/D	187
180	Esc. Bás. N° 882 Don Cornelio Gaona	Ità	Ità	27.666	S/D	S/D	S/D	87
181	Esc. Bás. N° 980 Justo Germán Franco	Ità	Ità	79.626	S/D	S/D	S/D	256
182	Esc. Bás. N° 981 Modesto Villalba	Ità	Ità	79.500	S/D	S/D	S/D	250
183	Esc. Bás. N° 1018 San Blas	Ità	Ità	77.910	S/D	S/D	S/D	245
184	Esc. Bás. N° 982 San Isidro	Ità	Ità	143.736	S/D	S/D	S/D	452
185	Esc. Bás. N° 2402 Nuestra Señora del Perpetuo Socorro	Ità	Ità	60.420	S/D	S/D	S/D	190
186	Esc. Bás. N° 2403 San Juan Bautista	Ità	Ità	55.014	S/D	S/D	S/D	173
187	Esc. Bás. N° 2404 Don Luciano Gómez	Ità	Ità	21.942	S/D	S/D	S/D	69
188	Esc. Bás. N° 2405 Doña Estanislao Gaona de Doldán	Ità	Ità	77.910	S/D	S/D	S/D	245
189	Esc. Bás. N° 3438 Virgen de Fátima	Ità	Ità	62.010	S/D	S/D	S/D	195
190	Esc. Bás. N° 3439 Dr. Pedro P. Peña	Ità	Ità	64.872	S/D	S/D	S/D	204
191	Esc. Bás. N° 3453 Sagrada Familia	Ità	Ità	41.340	S/D	S/D	S/D	130
192	Esc. Bás. N° 3454 Santa Librada	Ità	Ità	21.942	S/D	S/D	S/D	69
193	Esc. Bás. N° 3522 La Esperanza	Ità	Ità	32.750	S/D	S/D	S/D	103
194	Esc. Bás. N° 3619 Don Porfirio Fernández	Ità	Ità	14.628	S/D	S/D	S/D	46
195	Esc. Bás. N° 3691 Cnel. Panchito López	Ità	Ità	22.896	S/D	S/D	S/D	72
196	Esc. Bás. N° 4076 Itá Poty	Ità	Ità	47.382	S/D	S/D	S/D	149



*Handwritten signature: V. J. J. J.*



197	Esc. Bás. N° 5623 Tatanga Mani	Ità	Ità	27.030	S/D	S/D	S/D	85
198	Esc. Bás. N° 5624 Divino Jesús	Ità	Ità	44.838	S/D	S/D	S/D	141
199	Esc. Bás. N° 5907 Ángel Gabriel	Ità	Ità	35.616	S/D	S/D	S/D	112
200	Esc. Bás. N° 5909 Priv. Subv. Centro Educativo Ità	Ità	Ità	51.834	S/D	S/D	S/D	163
201	Esc. Bás. N° 6091 República de Italia	Ità	Ità	22.260	S/D	S/D	S/D	70
202	Esc. Bás. N° 6211 Inmaculada Concepción	Ità	Ità	34.662	S/D	S/D	S/D	109
203	Esc. Bás. N° 6354 Subv. Filadelfia	Ità	Ità	32.118	S/D	S/D	S/D	101
204	Esc. Bás. N° 6405 San Francisco de Asís	Ità	Ità	9.540	S/D	S/D	S/D	30
205	Esc. Bás. N° 6423 María Auxiliadora	Ità	Ità	33.390	S/D	S/D	S/D	105
206	Esc. Bás. N° 7100 Priv. Subv. Maestro Herminio Giménez	Ità	Ità	29.620	S/D	S/D	S/D	90
207	Esc. Bás. N° 7288 Kuarahy Rese	Ità	Ità	54.060	S/D	S/D	S/D	170
208	Esc. Bás. N° 7707 San Francisco de Asís	Ità	Ità	19.080	S/D	S/D	S/D	60
209	Esc. Bás. N° 7897 Municipal Divino Niño Jesús	Ità	Ità	63.600	S/D	S/D	S/D	200
210	Cebinfa Niño Jesús	Ità	Ità	14.628	S/D	S/D	S/D	46
211	Centro de Educ. Espec. y Rehab. Virgen de la Paz APANI	Ità	Ità	21.624	S/D	S/D	S/D	68
212	Guardería Albergue Gotitas de Amor	Ità	Ità	20.670	S/D	S/D	S/D	65
213	CEDM Juan E Oleary	Ità	Ità	52.788	S/D	S/D	S/D	166
214	Centro Educativo Priv. Subv. N° 8091 Abraham Areco Gomez	Ità	Ità	14.310	S/D	S/D	S/D	45
215	Esc. Bás. N° 246 Maestra María Concepción Leyes de Cháves	Itaiguà	Itaiguà	89.040	S/D	S/D	S/D	280
216	Esc. Bás. N° 249 Don Francisco Ramón Cabral Fernández	Itaiguà	Itaiguà	190.800	S/D	S/D	S/D	600





217	Esc. Bás. Nº 408 Amado Bittar	Itauguá	Itauguá	236.910	S/D	S/D	S/D	745
218	Esc. Bás. Nº 606 Itauguá Poty	Itauguá	Itauguá	209.562	S/D	S/D	S/D	659
219	Esc. Bás. Nº 607 San Antonio	Itauguá	Itauguá	40.068	S/D	S/D	S/D	126
220	Esc. Bás. Nº 707 Itaugua	Itauguá	Itauguá	281.600	S/D	S/D	S/D	930
221	Esc. Bás. Nº 1019 Espiritu Santo	Itauguá	Itauguá	76.480	S/D	S/D	S/D	239
222	Esc. Bás. Nº 1020 Ybyraty	Itauguá	Itauguá	154.240	S/D	S/D	S/D	482
223	Esc. Bás. Nº 1021 Nuestra Señora del Perpetuo Socorro	Itauguá	Itauguá	81.726	S/D	S/D	S/D	257
224	Esc. Bás. Nº 1022 Valle Kare	Itauguá	Itauguá	114.480	S/D	S/D	S/D	360
225	Esc. Bás. Nº 1023 Estanislao Espinola	Itauguá	Itauguá	41.976	S/D	S/D	S/D	132
226	Esc. Bás. Nº 1024 Srta. Laureana Vega	Itauguá	Itauguá	47.700	S/D	S/D	S/D	150
227	Esc. Bás. Nº 1025 Priv. Subv. Maria Auxiliadora	Itauguá	Itauguá	48.654	S/D	S/D	S/D	153
228	Esc. Bás. Nº 1359 Dr. Carlos Calcena	Itauguá	Itauguá	23.532	S/D	S/D	S/D	74
229	Esc. Bás. Nº 2129 Virgen Medalla Milagrosa	Itauguá	Itauguá	40.386	S/D	S/D	S/D	127
230	Esc. Bás. Nº 2130 Nuestra Señora del Perpetuo Socorro	Itauguá	Itauguá	56.000	S/D	S/D	S/D	175
231	Esc. Bás. Nº 2131 Villa Alta	Itauguá	Itauguá	98.898	S/D	S/D	S/D	311
232	Esc. Bás. Nº 2132 Don Salvador Guanes	Itauguá	Itauguá	62.010	S/D	S/D	S/D	195
233	Esc. Bás. Nº 2329 Prof. Natividad M. Benítez de Penayo	Itauguá	Itauguá	42.612	S/D	S/D	S/D	134
234	Esc. Bás. Nº 2896 Tape Pyahu	Itauguá	Itauguá	53.742	S/D	S/D	S/D	169
235	Esc. Bás. Nº 2957 Yukyrymi	Itauguá	Itauguá	99.200	S/D	S/D	S/D	310
236	Esc. Bás. Nº 2958 Nuestra Señora de Guadalupe	Itauguá	Itauguá	38.478	S/D	S/D	S/D	121






237	Esc. Bás. N° 2959 Mbokajaty Sur	Itaiguá	Itaiguá	69.960	S/D	S/D	S/D	220
238	Esc. Bás. N° 3283 Jardín de Itaiguá	Itaiguá	Itaiguá	101.760	S/D	S/D	S/D	320
239	Esc. Bás. N° 3693 Tejedoras de Nanduti	Itaiguá	Itaiguá	120.840	S/D	S/D	S/D	380
240	Esc. Bás. N° 3723 San Cayetano	Itaiguá	Itaiguá	109.710	S/D	S/D	S/D	345
241	Esc. Bás. N° 4273 República de Mexico	Itaiguá	Itaiguá	96.000	S/D	S/D	S/D	300
242	Esc. Bás. N° 4819 Defensores del Chaco	Itaiguá	Itaiguá	64.960	S/D	S/D	S/D	203
243	Esc. Bás. N° 4820 Sagrada Familia	Itaiguá	Itaiguá	120.840	S/D	S/D	S/D	380
244	Esc. Bás. N° 6114 Santa Librada	Itaiguá	Itaiguá	61.374	S/D	S/D	S/D	193
245	Esc. Bás. N° 6393 Urunde'y	Itaiguá	Itaiguá	27.030	S/D	S/D	S/D	85
246	Esc. Bás. N° 6660 Vecinos Unidos	Itaiguá	Itaiguá	47.700	S/D	S/D	S/D	150
247	Esc. Bás. N° 6942 Santa Cecilia II	Itaiguá	Itaiguá	31.800	S/D	S/D	S/D	100
248	Esc. Bás. N° 7238 San Blas	Itaiguá	Itaiguá	62.328	S/D	S/D	S/D	196
249	Esc. Bás. N° 7392 Union Guarani	Itaiguá	Itaiguá	35.616	S/D	S/D	S/D	112
250	Centro de Form. Integral P/ Personas Y Deficientes Visuales	Itaiguá	Itaiguá	11.766	S/D	S/D	S/D	37
251	Centro Educativo Integral Itaiguá	Itaiguá	Itaiguá	52.470	S/D	S/D	S/D	165
252	CEDM Carmen Casco de Lara Castro	Itaiguá	Itaiguá	21.164	S/D	S/D	S/D	65
253	CEDM Divino Salvador del Mundo	Itaiguá	Itaiguá	19.080	S/D	S/D	S/D	60
254	CEDM Mariano Celso Pedrozo	Itaiguá	Itaiguá	15.900	S/D	S/D	S/D	50
255	Esc. Bás. N° 848 San Rafael	J. A. Saldivar	J. A. Saldivar	183.804	S/D	S/D	S/D	578
256	Esc. Bás. N° 883 Coronel Felipe Toledo	J. A. Saldivar	J. A. Saldivar	234.684	S/D	S/D	S/D	738





257	Esc. Bás. Nº 1994 Dr. Raúl Peña	J. A. Saldívar	J. A. Saldívar	160.908	S/D	S/D	S/D	506
258	Esc. Bás. Nº 2400 Monseñor Juan Sinforiano Bogarín	J. A. Saldívar	J. A. Saldívar	84.270	S/D	S/D	S/D	265
259	Esc. Bás. Nº 2785 Héroes del Chaco	J. A. Saldívar	J. A. Saldívar	156.774	S/D	S/D	S/D	493
260	Esc. Bás. Nº 2858 Defensores del Chaco	J. A. Saldívar	J. A. Saldívar	132.288	S/D	S/D	S/D	416
261	Esc. Bás. Nº 3452 San Blas	J. A. Saldívar	J. A. Saldívar	95.400	S/D	S/D	S/D	300
262	Esc. Bás. Nº 4658 San Roque	J. A. Saldívar	J. A. Saldívar	81.408	S/D	S/D	S/D	256
263	Esc. Bás. Nº 5638 Rvdo. Padre Dr. Antonio Terstiege	J. A. Saldívar	J. A. Saldívar	89.040	S/D	S/D	S/D	280
264	Esc. Bás. Nº 5908 Inmaculada Concepción	J. A. Saldívar	J. A. Saldívar	57.240	S/D	S/D	S/D	180
265	Esc. Bás. Nº 5970 J. Augusto Saldívar	J. A. Saldívar	J. A. Saldívar	41.658	S/D	S/D	S/D	131
266	Esc. Bás. Nº 6206 Virgen de Fátima	J. A. Saldívar	J. A. Saldívar	73.824	S/D	S/D	S/D	250
267	Esc. Bás. Nº 6207 Santa Catalina	J. A. Saldívar	J. A. Saldívar	115.116	S/D	S/D	S/D	362
268	Esc. Bás. Nº 6545 Dr. Eusebio Ayala	J. A. Saldívar	J. A. Saldívar	45.156	S/D	S/D	S/D	142
269	Esc. Bás. Nº 7063 Santa Rosa de Lima	J. A. Saldívar	J. A. Saldívar	60.102	S/D	S/D	S/D	189
270	Esc. Bás. Nº 7295 San José Obrero	J. A. Saldívar	J. A. Saldívar	44.520	S/D	S/D	S/D	140
271	Esc. Bás. Nº 7437 San Francisco	J. A. Saldívar	J. A. Saldívar	73.776	S/D	S/D	S/D	232
272	Esc. Bás. Nº 7889 María Auxiliadora	J. A. Saldívar	J. A. Saldívar	48.654	S/D	S/D	S/D	153
273	Esc. Bás. Nº 6546 Municipal San Antonio	J. A. Saldívar	J. A. Saldívar	96.990	S/D	S/D	S/D	305
274	Esc. Bás. Nº 2401 Parroquial Subv. Priv. San Roque G. de Santacruz	J. A. Saldívar	J. A. Saldívar	122.748	S/D	S/D	S/D	386
275	Esc. Bás. Nº 2855 Parroquial Subv. Priv. San Miguel Arcángel	J. A. Saldívar	J. A. Saldívar	104.940	S/D	S/D	S/D	330
276	Esc. Bás. Nº 5637 Parroquial Subv. Priv. San Juan Bautista	J. A. Saldívar	J. A. Saldívar	80.772	S/D	S/D	S/D	254



*[Handwritten signature]*





277	Esc.Bás. N° 2399 Santa Librada	J. A. Saldivar	J. A. Saldivar	127.200	S/D	S/D	S/D	400
278	Esc.Bás. N° 4778 Priv. Subv. Neo Humanista	J. A. Saldivar	J. A. Saldivar	67.098	S/D	S/D	S/D	211
279	CEDM Dr. Carlos Pastore	J. A. Saldivar	J. A. Saldivar	63.600	S/D	S/D	S/D	200
280	Esc. Bás. N° 20 República del Ecuador	Lambaré	Lambaré	95.784	S/D	S/D	S/D	315
281	Esc. Bás. N° 229 Juan Pedro Escalada	Lambaré	Lambaré	99.690	S/D	S/D	S/D	350
282	Esc. Bás. N° 471 Santa Lucia	Lambaré	Lambaré	215.922	S/D	S/D	S/D	679
283	Esc. Bás. N° 551 Lic. Eve Luisa Talavera	Lambaré	Lambaré	153.276	S/D	S/D	S/D	482
284	Esc. Bás. N° 612 Cerro Cora	Lambaré	Lambaré	85.080	S/D	S/D	S/D	300
285	Esc. Bás. N° 677 Próceres de Mayo	Lambaré	Lambaré	68.688	S/D	S/D	S/D	216
286	Esc. Bás. N° 679 Gral. Andrés Delmás	Lambaré	Lambaré	165.678	S/D	S/D	S/D	521
287	Esc. Bás. N° 804 República del El Salvador	Lambaré	Lambaré	182.028	S/D	S/D	S/D	600
288	Esc. Bás. N° 805 Facundo Insfrán	Lambaré	Lambaré	108.120	S/D	S/D	S/D	340
289	Esc. Bás. N° 806 Insp.Mayor Eusebio Florentin	Lambaré	Lambaré	99.534	S/D	S/D	S/D	313
290	Esc. Bás. N° 807 Manuel González	Lambaré	Lambaré	157.728	S/D	S/D	S/D	496
291	Esc. Bás. N° 808 Dr. Bernardo Ocampos	Lambaré	Lambaré	120.840	S/D	S/D	S/D	380
292	Esc. Bás. N° 809 Coronel Pablo Rojas	Lambaré	Lambaré	95.400	S/D	S/D	S/D	300
293	Esc. Bás. N° 1029 Prof.Maria del Carmen Morales de Achucarro	Lambaré	Lambaré	174.582	S/D	S/D	S/D	549
294	Esc. Bás. N° 2063 San Miguel Arcángel	Lambaré	Lambaré	113.046	S/D	S/D	S/D	400
295	Esc. Bás. N° 4593 San Enrique de Osso	Lambaré	Lambaré	42.612	S/D	S/D	S/D	134
296	Esc. Bás. N° 5564 8 de Diciembre	Lambaré	Lambaré	21.306			S/D	67






297	Esc. Bás. Nº 7036 La Arboleda	Lambaré	Lambaré	35.478	S/D	S/D	S/D	113
298	Esc. Bás. Nº 7819 Oscar Santacruz	Lambaré	Lambaré	76.956	S/D	S/D	S/D	242
299	Esc. Bás. Nº 8230 Ava Mba'e	Lambaré	Lambaré	95.400	S/D	S/D	S/D	300
300	Esc. Bás. Nº 521 Priv. Subv. Jesús Misericordioso	Lambaré	Lambaré	26.394	S/D	S/D	S/D	83
301	Escuela Básica Nº 3520 Priv. Subv. Niño Jesús	Lambaré	Lambaré	47.064	S/D	S/D	S/D	148
302	Esc. Sub. Taller de Estimulación y Creatividad "Arasy"	Lambaré	Lambaré	19.080	S/D	S/D	S/D	60
303	Esc. Bas. Nº 8067 Priv. Subv. Papa Francisco	Lambaré	Lambaré	69.960	S/D	S/D	S/D	220
304	Cebinfa Guardería San Miguel	Lambaré	Lambaré	14.628	S/D	S/D	S/D	46
305	Esc. Bás. Nº 22 San José	Limpio	Limpio	249.900	S/D	S/D	S/D	860
306	Esc. Bás. Nº 311 Obreros Unidos	Limpio	Limpio	141.120	S/D	S/D	S/D	460
307	Esc. Bás. Nº 457 Prof. Magma de Martinez	Limpio	Limpio	183.168	S/D	S/D	S/D	576
308	Esc. Bás. Nº 648 Simeón Riveros	Limpio	Limpio	147.870	S/D	S/D	S/D	465
309	Esc. Bás. Nº 863 Juan de Salazar	Limpio	Limpio	107.976	S/D	S/D	S/D	352
310	Esc. Bás. Nº 1876 Cptan. De Fragata Romualdo Núñez	Limpio	Limpio	119.460	S/D	S/D	S/D	400
311	Esc. Bás. Nº 2379 Sagrado Corazón de Jesús	Limpio	Limpio	105.114	S/D	S/D	S/D	343
312	Esc. Bas. Nº 2380 Limpia Concepción Cuevas	Limpio	Limpio	165.000	S/D	S/D	S/D	550
313	Esc. Bás. Nº 2381 Inmaculada Concepción de Maria	Limpio	Limpio	97.800	S/D	S/D	S/D	320
314	Esc. Bás. Nº 2382 Virgen del Rosario	Limpio	Limpio	53.280	S/D	S/D	S/D	180
315	Esc. Bás. Nº 2895 El Palmar	Limpio	Limpio	133.980	S/D	S/D	S/D	450
316	Esc. Bas. Nº 3015 Padre Mario Cleva	Limpio	Limpio	97.236	S/D	S/D	S/D	322





317	Esc. Bás. N° 3220 San Isidro Labrador	Limpio	Limpio	249.840	S/D	S/D	S/D	810
318	Esc. Bás. N° 3476 Prof. Antonia Aveiro de Campuzano	Limpio	Limpio	64.236	S/D	S/D	S/D	202
319	Esc. Bas. N° 3681 Montaña Alta	Limpio	Limpio	82.680	S/D	S/D	S/D	260
320	Esc. Bás. N° 4292 Unión Europea	Limpio	Limpio	153.726	S/D	S/D	S/D	486
321	Esc. Bás. N° 4717 María Auxiliadora	Limpio	Limpio	61.620	S/D	S/D	S/D	210
322	Esc. Bás. N° 4718 Santa Lucía	Limpio	Limpio	123.066	S/D	S/D	S/D	387
323	Esc. Bás. N° 4719 San Salvador	Limpio	Limpio	90.750	S/D	S/D	S/D	290
324	Esc. Bás. N° 4720 Divino Niño Jesús	Limpio	Limpio	48.654	S/D	S/D	S/D	153
325	Esc. Bás. N° 4721 José del Rosario Pavón	Limpio	Limpio	58.194	S/D	S/D	S/D	183
326	Esc. Bás. N° 4723 San Juan Bautista	Limpio	Limpio	31.800	S/D	S/D	S/D	100
327	Esc. Bás. N° 4724 Fray Luis de Bolaños	Limpio	Limpio	74.412	S/D	S/D	S/D	234
328	Esc. Bás. N° 4727 Niño Jesús	Limpio	Limpio	56.286	S/D	S/D	S/D	177
329	Esc. Bás. N° 5569 San Marcos	Limpio	Limpio	33.600	S/D	S/D	S/D	130
330	Esc. Bás. N° 5570 San Juan Bosco	Limpio	Limpio	68.370	S/D	S/D	S/D	215
331	Esc. Bas. N° 5571 Nuestra Sra de la Asunción	Limpio	Limpio	97.200	S/D	S/D	S/D	330
332	Esc. Bás. N° 5631 Padre Emigdio Montiel	Limpio	Limpio	43.566	S/D	S/D	S/D	137
333	Esc. Bás. N° 5632 El Portal	Limpio	Limpio	50.244	S/D	S/D	S/D	158
334	Esc. Bas. N° 5633 Santa Rosa	Limpio	Limpio	71.232	S/D	S/D	S/D	224
335	Esc. Bas. N° 5890 Ascensión González de Acosta	Limpio	Limpio	50.880	S/D	S/D	S/D	160
336	Esc. Bás. N° 6103 San Rafael	Limpio	Limpio	33.708	S/D	S/D	S/D	106






337	Esc. Bás. N° 6107 San Roque González de Santa Cruz	Limpio	Limpio	63.600	S/D	S/D	S/D	200
338	Esc. Bás. N° 6162 Sagrada Familia	Limpio	Limpio	65.580	S/D	S/D	S/D	190
339	Esc. Bás. N° 6439 Virgen del Caacupé	Limpio	Limpio	97.200	S/D	S/D	S/D	330
340	Esc. Bas. N° 6558 Niño Jesús	Limpio	Limpio	57.240	S/D	S/D	S/D	180
341	Esc. Bás. N° 6559 Jesús Misericordioso	Limpio	Limpio	90.840	S/D	S/D	S/D	310
342	Esc. Bás. N° 6560 Niño Jesús	Limpio	Limpio	47.382	S/D	S/D	S/D	149
343	Esc. Bás. N° 6561 San Isidro Labrador	Limpio	Limpio	99.780	S/D	S/D	S/D	330
344	Esc. Bás. N° 6562 San Roque González de Santacruz	Limpio	Limpio	69.960	S/D	S/D	S/D	220
345	Esc. Bás. N° 7015 San Ramón	Limpio	Limpio	91.860	S/D	S/D	S/D	345
346	Esc. Bas. N° 7263 María Auxiliadora	Limpio	Limpio	57.558	S/D	S/D	S/D	181
347	Esc. Bás. N° 7358 Don Hector Roque Duarte	Limpio	Limpio	65.190	S/D	S/D	S/D	205
348	Esc. Bas. N° 7547 Profesora Carmen Soler	Limpio	Limpio	40.668	S/D	S/D	S/D	136
349	Esc. Bas. N° 7591 Pabla Ferreira	Limpio	Limpio	85.230	S/D	S/D	S/D	273
350	Esc. Bás. N° 7603 Nuevo Amanecer	Limpio	Limpio	44.202	S/D	S/D	S/D	139
351	Esc. Bas. N° 7608 Divino Niño Jesús	Limpio	Limpio	57.168	S/D	S/D	S/D	196
352	Esc. Bas. N° 3219 Priv. Subv. Sagrada Familia	Limpio	Limpio	83.910	S/D	S/D	S/D	295
353	Esc. Bás. N° 4729 Priv. Subv. Don Crispín Morales	Limpio	Limpio	35.934	S/D	S/D	S/D	113
354	Esc. Bas. N° 4783 San Vicente de Paul	Limpio	Limpio	34.980	S/D	S/D	S/D	110
355	Esc. Bas. N° 4787 Priv. Subv. San Enrique de Osso	Limpio	Limpio	114.900	S/D	S/D	S/D	380
356	Esc. Bás. N° 7348 San Luis	Limpio	Limpio	56.286	S/D	S/D	S/D	177



*Handwritten signature*



357	Esc. Bas. N° 7891 Priv. Subv. Medalla Milagrosa	Limpio	Limpio	19.716	S/D	S/D	S/D	62
358	Guardería Mamá Margarita	Limpio	Limpio	7.950	S/D	S/D	S/D	25
359	Guardería Rayito de Luz	Limpio	Limpio	8.904	S/D	S/D	S/D	28
360	Guardería Santo Domingo	Limpio	Limpio	6.360	S/D	S/D	S/D	20
361	Esc. N° 13 Especial Club de Leones	Luque	Luque	61.692	S/D	S/D	S/D	194
362	Esc. Bás. N° 26 José Elizardo Aquino	Luque	Luque	254.400	S/D	S/D	S/D	800
363	Esc. Bás. N° 110 Cap. Bernardino Caballero Alvarez	Luque	Luque	214.434	S/D	S/D	S/D	693
364	Esc. Bás. N° 115 Mcal José Felix Estigarribia	Luque	Luque	92.538	S/D	S/D	S/D	291
365	Esc. Bás. N° 199 Silvio Pettirossi	Luque	Luque	143.736	S/D	S/D	S/D	452
366	Esc. Bás. N° 269 Julio Correa	Luque	Luque	101.984	S/D	S/D	S/D	358
367	Esc. Bás. N° 327 Don José Pedro Varela	Luque	Luque	105.258	S/D	S/D	S/D	331
368	Esc. Bás. N° 333 Gral. Eugenio A. Garay	Luque	Luque	96.672	S/D	S/D	S/D	304
369	Esc. Bás. N° 539 Héroes Luqueños	Luque	Luque	151.050	S/D	S/D	S/D	475
370	Esc. Bás. N° 571 Tte. 1° Juan Herrero Bueno	Luque	Luque	79.500	S/D	S/D	S/D	250
371	Esc. Bás. N° 672 Don Carlos Antonio López	Luque	Luque	165.360	S/D	S/D	S/D	520
372	Esc. Bás. N° 858 Prof. Dr. Juan Javaloyes	Luque	Luque	95.400	S/D	S/D	S/D	300
373	Esc. Bás. N° 859 Héroes de la Patria	Luque	Luque	222.600	S/D	S/D	S/D	700
374	Esc. Bás. N° 860 Maestro Antonio Marcos Silva	Luque	Luque	111.300	S/D	S/D	S/D	350
375	Esc. Bás. N° 861 Perpetuo Socorro	Luque	Luque	64.554	S/D	S/D	S/D	203
376	Esc. Bás. N° 862 San Rafael	Luque	Luque	174.900	S/D	S/D	S/D	550





377	Esc. Bás. N° 913 Prof. Epifanio Méndez Fleitas	Luque	Luque	110.592	S/D	S/D	S/D	354
378	Esc. Bás. N° 1030 Prof. Maria Eugenia Arce de Centurión	Luque	Luque	100.806	S/D	S/D	S/D	317
379	Esc. Bás. N° 1031 Santiago Leguizamón	Luque	Luque	67.416	S/D	S/D	S/D	212
380	Esc. Bás. N° 1238 Priv. Subv. San Martín de Porres	Luque	Luque	63.600	S/D	S/D	S/D	200
381	Esc. Bás. N° 2371 Centro Educación Integral	Luque	Luque	114.162	S/D	S/D	S/D	359
382	Esc. Bás. N° 2372 La Residenta	Luque	Luque	117.660	S/D	S/D	S/D	370
383	Esc. Bás. N° 2373 San José	Luque	Luque	31.040	S/D	S/D	S/D	97
384	Esc. Bás. N° 2374 Don Fabián Cáceres	Luque	Luque	71.180	S/D	S/D	S/D	240
385	Esc. Bás. N° 2375 Defensores del Chaco	Luque	Luque	139.284	S/D	S/D	S/D	438
386	Esc. Bás. N° 2376 Adrián Jara	Luque	Luque	137.058	S/D	S/D	S/D	431
387	Esc. Bás. N° 2377 Digno García	Luque	Luque	34.026	S/D	S/D	S/D	107
388	Esc. Bás. N° 2655 Vergel Luqueño	Luque	Luque	172.800	S/D	S/D	S/D	540
389	Esc. Bas. N° 2656 Santo Tomas	Luque	Luque	162.816	S/D	S/D	S/D	512
390	Esc. Bás. N° 2917 Teodoro S. Mongelós	Luque	Luque	95.400	S/D	S/D	S/D	300
391	Esc. Bás. N° 2924 Néstor Romero Valdovinos	Luque	Luque	144.000	S/D	S/D	S/D	450
392	Esc. Bas. N° 3539 San Jose	Luque	Luque	159.000	S/D	S/D	S/D	500
393	Esc. Bás. N° 3540 Espiritu Santo	Luque	Luque	129.936	S/D	S/D	S/D	352
394	Esc. Bás. N° 3727 Maria Auxiliadora	Luque	Luque	102.396	S/D	S/D	S/D	322
395	Esc. Bás. N° 3778 Loma Merlo	Luque	Luque	95.400	S/D	S/D	S/D	300
396	Esc. Bás. N° 3779 Villa de las Madres	Luque	Luque	118.400	S/D	S/D	S/D	370



*Nugofueri*



397	Esc. Bás. N° 3782 Padres Unidos	Luque	Luque	154.866	S/D	S/D	S/D	487
398	Esc. Bás. N° 3783 Dionisio Valiente	Luque	Luque	52.788	S/D	S/D	S/D	166
399	Esc. Bás. N° 3784 San Roque González de Santa Cruz	Luque	Luque	71.232	S/D	S/D	S/D	224
400	Esc. Bás. N° 3785 Amistad	Luque	Luque	79.500	S/D	S/D	S/D	250
401	Esc. Bás. N° 3788 Sub. Ofic. Eduardo Luis Irrazábal Mutti	Luque	Luque	127.200	S/D	S/D	S/D	400
402	Esc. Bás. N° 3789 San Francisco	Luque	Luque	109.392	S/D	S/D	S/D	344
403	Esc. Bás. N° 3790 Priv. Subv. Oñondive "Fe y Alegría"	Luque	Luque	101.760	S/D	S/D	S/D	320
404	Esc. Bás. N° 3830 Leandro Diego Sánchez	Luque	Luque	159.000	S/D	S/D	S/D	500
405	Esc. Bás. N° 4550 San Juan Bautista	Luque	Luque	103.350	S/D	S/D	S/D	325
406	Esc. Bás. N° 4551 Mauricio Cardozo Ocampo	Luque	Luque	85.224	S/D	S/D	S/D	268
407	Esc. Bás. N° 4552 Priv. Subv. La Aurora	Luque	Luque	159.000	S/D	S/D	S/D	500
408	Esc. Bás. N° 4555 República de Turquía (Villa Gabriela)	Luque	Luque	111.300	S/D	S/D	S/D	350
409	Esc. Bás. N° 4564 Priv. Subv. Divino Niño Jesús	Luque	Luque	31.800	S/D	S/D	S/D	100
410	Esc. Bás. N° 4697 Nueva Asunción	Luque	Luque	82.500	S/D	S/D	S/D	275
411	Esc. Bás. N° 4839 Medalla Milagrosa	Luque	Luque	59.466	S/D	S/D	S/D	187
412	Esc. Bás. N° 5574 Priv. Subv. Hermann Gmeiner	Luque	Luque	63.600	S/D	S/D	S/D	200
413	Esc. Bás. N° 5575 San Luis Gonzaga	Luque	Luque	60.738	S/D	S/D	S/D	191
414	Esc. Bás. N° 5576 Priv. Subv. Betel	Luque	Luque	29.892	S/D	S/D	S/D	94
415	Esc. Bás. N° 5577 Priv. Subv. San Rafael	Luque	Luque	116.706	S/D	S/D	S/D	367
416	Esc. Bás. N° 5579 Próceres de Mayo	Luque	Luque	67.734	S/D	S/D	S/D	213
417	Esc. Bás. N° 5621 San Blas	Luque	Luque	116.388	S/D	S/D	S/D	366
418	Esc. Bás. N° 6104 Defensores del Chaco	Luque	Luque	68.370	S/D	S/D	S/D	215
419	Esc. Bás. N° 6110 Familia Nazareno	Luque	Luque	35.298	S/D	S/D	S/D	111
420	Esc. Bás. N° 6127 Prof. Estanislao Concepción Gómez	Luque	Luque	47.700	S/D	S/D	S/D	150
421	Esc. Bás. N° 6216 Emmanuel Fuente de Esperanza	Luque	Luque	28.620	S/D	S/D	S/D	90
422	Esc. Bás. N° 6359 San Antonio	Luque	Luque	71.868	S/D	S/D	S/D	226



*Handwritten signature: Hugo J. J. J.*



423	Esc. Bás. N° 6433 Jovenes Unidos	Luque	Luque	85.224	S/D	S/D	S/D	268
424	Esc. Bás. N° 6520 Arandura Rekavo	Luque	Luque	22.896	S/D	S/D	S/D	72
425	Esc. Bás. N° 6556 Gregorio A. Bazán	Luque	Luque	113.844	S/D	S/D	S/D	358
426	Esc. Bás. N° 6746 Porvenir	Luque	Luque	118.614	S/D	S/D	S/D	373
427	Esc. Bás. N° 6935 Sandra Rosalia (Priv. Subv.)	Luque	Luque	39.114	S/D	S/D	S/D	123
428	Esc. Bás. N° 6959 Priv. Subv. Natividad Nuñez Pérez	Luque	Luque	46.110	S/D	S/D	S/D	145
429	Esc. Bás. N° 7076 Alianza	Luque	Luque	46.674	S/D	S/D	S/D	153
430	Esc. Bás. N° 7079 Sergio Torres	Luque	Luque	64.800	S/D	S/D	S/D	210
431	Esc. Bas. N° 7067 Priv. Subv. San Roque	Luque	Luque	60.738	S/D	S/D	S/D	191
432	Esc. Bás. N° 7138 San Marcos	Luque	Luque	46.110	S/D	S/D	S/D	145
433	Esc. Bás. N° 7470 Privada Casa de Paz	Luque	Luque	32.118	S/D	S/D	S/D	101
434	Esc. Bás. N° 7495 Divino Niño Jesús	Luque	Luque	27.348	S/D	S/D	S/D	86
435	Esc. Bás. N° 7573 Priv. Subv. Virgen de Caacupé de Fe y Alegría	Luque	Luque	55.332	S/D	S/D	S/D	174
436	Esc. Bás. N° 7592 San Cayetano	Luque	Luque	56.286	S/D	S/D	S/D	177
437	Esc. Bás. N° 7651 Sagrado Corazón de Jesús	Luque	Luque	37.206	S/D	S/D	S/D	117
438	Esc. Bás. N° 7656 Angel de la Guarda	Luque	Luque	47.700	S/D	S/D	S/D	150
439	Esc. Bás. N° 7750 Mbo'ehao Nevanga Renda	Luque	Luque	21.468	S/D	S/D	S/D	70
440	Esc. Bas. N° 7989 La Virginia	Luque	Luque	6.276	S/D	S/D	S/D	22
441	Esc. Bás. N° 7834 San Jerónimo	Luque	Luque	2.760	S/D	S/D	S/D	0
442	Esc. Bás. N° 6033 Priv. Subv. San Ignacio de Loyola	Luque	Luque	27.540	S/D	S/D	S/D	16
443	Esc. Bás. N° 6974 Priv. Subv. Cristiana Canaán	Luque	Luque	61.014	S/D	S/D	S/D	210
444	Esc. Bas. N° 8186 Nuevo Horizonte	Luque	Luque	36.300	S/D	S/D	S/D	170
445	Centro de Educación Especial Ko'e Pyahu (Esc. Especial)	Luque	Luque	15.264	S/D	S/D	S/D	48
446	CEDM Míguela Rodríguez Araujo	Luque	Luque	60.600	S/D	S/D	S/D	100
447	Esc. Bás. N° 240 Eugenio Garay	Mariano	Mariano	206.700	S/D	S/D	S/D	650
448	Esc. Bás. N° 355 Zenón Franco	Mariano	Mariano	103.668	S/D	S/D	S/D	326
449	Esc. Bás. N° 403 Prof. Quintina Paredes Silva	Mariano	Mariano	127.200	S/D	S/D	S/D	400
450	Esc. Bás. N° 2378 Félix Ruiz	Mariano	Mariano	98.580	S/D	S/D	S/D	310




*Handwritten signature: N. J. J. J.*





451	Esc. Bás. N° 2490 Maká Ángel Kanaiti	Mariano	Mariano	98.580	S/D	S/D	S/D	310
452	Esc. Bás. N° 2657 Inmaculada Concepción	Mariano	Mariano	17.808	S/D	S/D	S/D	56
453	Esc. Bás. N° 2928 Madre Teresa de Calcuta	Mariano	Mariano	33.072	S/D	S/D	S/D	104
454	Esc. Bás. N° 3748 San Jorge	Mariano	Mariano	146.280	S/D	S/D	S/D	460
455	Esc. Bás. N° 4711 Priv. Subv. Aposento Alto	Mariano	Mariano	47.700	S/D	S/D	S/D	150
456	Esc. Bás. N° 4722 Prof. Simón Casola López	Mariano	Mariano	41.340	S/D	S/D	S/D	130
457	Esc. Bás. N° 4725 Maria Leona Paredes de Díez Pérez	Mariano	Mariano	25.440	S/D	S/D	S/D	80
458	Esc. Bás. N° 4726 Nuestra Señora Virgen del Carmen	Mariano	Mariano	89.178	S/D	S/D	S/D	296
459	Esc. Bás. N° 4734 Defensores del Chaco	Mariano	Mariano	174.900	S/D	S/D	S/D	550
460	Esc. Bás. N° 4736 Renacer	Mariano	Mariano	37.524	S/D	S/D	S/D	118
461	Esc. Bás. N° 4744 Prof. Otilia Fernández de Acosta	Mariano	Mariano	98.580	S/D	S/D	S/D	310
462	Esc. Bás. N° 4785 Espíritu Santo	Mariano	Mariano	82.362	S/D	S/D	S/D	259
463	Esc. Bás. N° 6258 Maria Auxiliadora	Mariano	Mariano	45.156	S/D	S/D	S/D	142
464	Esc. Bás. N° 6564 Maria Auxiliadora	Mariano	Mariano	53.106	S/D	S/D	S/D	167
465	Esc. Bás. N° 6565 San Nicolás de Bari	Mariano	Mariano	13.520	S/D	S/D	S/D	44
466	Esc. Bás. N° 6566 " 12 de Junio "	Mariano	Mariano	82.680	S/D	S/D	S/D	260
467	Esc. Bás. N° 7078 La Amistad	Mariano	Mariano	73.458	S/D	S/D	S/D	231
468	Esc. Bas. N° 7090 Cabo 1° Leonardo Galeano	Mariano	Mariano	63.600	S/D	S/D	S/D	200
469	Esc. Bás. N° 4730 Priv. Subv. Hogar de Jesús	Mariano	Mariano	130.698	S/D	S/D	S/D	411
470	Esc. Bás. N° 4731 Priv. Subv. Despertar Fe y Alegría	Mariano	Mariano	58.830	S/D	S/D	S/D	185
471	CEBINFA - Centro de Bienestar de la Infancia y Familia	Mariano	Mariano	7.950	S/D	S/D	S/D	25
472	Centro de Educacion y Rehabilitación Pequeño Cottolengo Don Orione	Mariano	Mariano	23.214	S/D	S/D	S/D	73
473	Esc. Bás. N° 241 Estanislao Sanabria	Nueva Italia	Nueva Italia	143.100	S/D	S/D	S/D	450
474	Esc. Bás. N° 470 San Antonio de Pádua	Nueva Italia	Nueva Italia	41.340	S/D	S/D	S/D	130
475	Esc. Bás. N° 473 Feliciano Vera	Nueva Italia	Nueva Italia	26.712	S/D	S/D	S/D	84
476	Esc. Bás. N° 474 República Italiana	Nueva Italia	Nueva Italia	29.892	S/D	S/D	S/D	94
477	Esc. Bás. N° 475 Defensores del Chaco	Nueva Italia	Nueva Italia	23.532	S/D	S/D	S/D	74
478	Esc. Bás. N° 3169 Priv. Subv. San Isidro Labrador	Nueva Italia	Nueva Italia	84.906	S/D	S/D	S/D	267



*Ngofer*



479	Esc. Bás. N° 8168 Priv. Subv. Mun. Chaco'i	Nueva Italia	Nueva Italia	12.720	S/D	S/D	S/D	40
480	Esc. Bás. N° 5598 Priv. Subv. Maria Auxiliadora	Nueva Italia	Nueva Italia	66.462	S/D	S/D	S/D	209
481	CEDM Nueva Italia	Nueva Italia	Nueva Italia	31.500	S/D	S/D	S/D	60
482	Esc. Bás. N° 25 Carlos Antonio López	Ñemby	Ñemby	345.800	S/D	S/D	S/D	1184
483	Esc. Bás. N° 1463 Divino Maestro	Ñemby	Ñemby	120.492	S/D	S/D	S/D	400
484	Esc. Bás. N° 1465 Paz del Chaco	Ñemby	Ñemby	286.200	S/D	S/D	S/D	900
485	Esc. Bás. N° 1466 Don Bienvenido Osorio	Ñemby	Ñemby	254.400	S/D	S/D	S/D	800
486	Esc. Bás. N° 2385 César Zotti	Ñemby	Ñemby	128.982	S/D	S/D	S/D	414
487	Esc. Bás. N° 2960 Miguel Angel Rodriguez	Ñemby	Ñemby	286.200	S/D	S/D	S/D	900
488	Esc. Bás. N° 3222 Cerrito	Ñemby	Ñemby	179.040	S/D	S/D	S/D	576
489	Esc. Bás. N° 3388 Soldados Martires "2 y 3 de Febrero"	Ñemby	Ñemby	255.790	S/D	S/D	S/D	807
490	Esc. Bás. N° 3397 Domingo Delvalle Alonso	Ñemby	Ñemby	83.286	S/D	S/D	S/D	280
491	Esc. Bás. N° 3444 "29 de Setiembre"	Ñemby	Ñemby	69.722	S/D	S/D	S/D	219
492	Esc. Bás. N° 3529 Nuestra Señora de la Asunción	Ñemby	Ñemby	79.818	S/D	S/D	S/D	251
493	Esc. Bás. N° 3686 Walter Zacarias Zaracho	Ñemby	Ñemby	87.768	S/D	S/D	S/D	276
494	Esc. Bás. N° 5584 Cristobal Colón	Ñemby	Ñemby	48.972	S/D	S/D	S/D	154
495	Esc. Bás. N° 5586 Santa Rita de Cascia	Ñemby	Ñemby	71.600	S/D	S/D	S/D	240
496	Esc. Bás. N° 5589 San Juan Bautista	Ñemby	Ñemby	86.814	S/D	S/D	S/D	273
497	Esc. Bás. N° 5590 Nuestra Señora del Huerto	Ñemby	Ñemby	89.040	S/D	S/D	S/D	280
498	Esc. Bás. N° 5591 Jesús Misericordioso	Ñemby	Ñemby	101.760	S/D	S/D	S/D	320
499	Esc. Bás. N° 5592 Paraguay - Japón	Ñemby	Ñemby	61.432	S/D	S/D	S/D	250
500	Esc. Bás. N° 5595 San Francisco de Asis	Ñemby	Ñemby	78.864	S/D	S/D	S/D	248
501	Esc. Bás. N° 5596 San Pedro y San Pablo	Ñemby	Ñemby	55.014	S/D	S/D	S/D	173
502	Esc. Bás. N° 6102 San Miguel	Ñemby	Ñemby	88.722	S/D	S/D	S/D	279
503	Esc. Bás. N° 6116 Unida La Conquista	Ñemby	Ñemby	127.200	S/D	S/D	S/D	400
504	Esc. Bás. N° 6120 Virgen de la Merced	Ñemby	Ñemby	103.032	S/D	S/D	S/D	324
505	Esc. Bás. N° 6649 Maria Auxiliadora	Ñemby	Ñemby	79.818	S/D	S/D	S/D	251
506	Esc. Bás. N° 6652 Felix Romualdo Talavera	Ñemby	Ñemby	82.998	S/D	S/D	S/D	261


Balance Anual de Gestión Pública



*Handwritten signature: Hugo Puentes*



507	Esc. Bás. N° 7156 Nueva Esperanza	Ñemby	Ñemby	57.240	S/D	S/D	S/D	180
508	Esc. Bás. N° 7648 Dr. José Gaspar R. de Francia	Ñemby	Ñemby	31.800	S/D	S/D	S/D	100
509	Esc. Bás. N° 7857 Priv. Subv. Nuestra Señora del Carmen	Ñemby	Ñemby	4.140	S/D	S/D	S/D	0
510	Esc. Bás. N° 6831 Municipal "Lo mío Primero"	Ñemby	Ñemby	106.600	S/D	S/D	S/D	340
511	Esc. Bás. N° 4278 San José	Ñemby	Ñemby	23.532	S/D	S/D	S/D	74
512	Esc. Bás. N° 6188 Priv. Subv. San Agustín	Ñemby	Ñemby	29.760	S/D	S/D	S/D	93
513	Esc. Bás. N° 6568 Priv. Subv. Divino Niño Jesús	Ñemby	Ñemby	40.704	S/D	S/D	S/D	128
514	CEBINFA Mita Roga I	Ñemby	Ñemby	9.540	S/D	S/D	S/D	30
515	CEBINFA Mita Roga II	Ñemby	Ñemby	6.360	S/D	S/D	S/D	20
516	CEDM Maria Luisa Franco - Ñemby	Ñemby	Ñemby	35.298	S/D	S/D	S/D	111
517	Centro Integral y Laboral San Blas	Ñemby	Ñemby	15.900	S/D	S/D	S/D	50
518	Esc. Bás. N° 21 Dr. Enrique Luzo Pinho	San Antonio	San Antonio	148.800	S/D	S/D	S/D	465
519	Esc. Bas. N° 3424 San Blas	San Antonio	San Antonio	129.744	S/D	S/D	S/D	408
520	Esc. Bás. N° 3445 Isaac Cabrera	San Antonio	San Antonio	89.040	S/D	S/D	S/D	280
521	Esc. Bás. N° 345 Cándida Achucarro	San Antonio	San Antonio	89.994	S/D	S/D	S/D	283
522	Esc. Bás. N° 382 Acosta Ñu	San Antonio	San Antonio	116.160	S/D	S/D	S/D	363
523	Esc. Bás. N° 5580 San Francisco de Asís	San Antonio	San Antonio	71.550	S/D	S/D	S/D	225
524	Esc. Bás. N° 5582 San Agustín	San Antonio	San Antonio	84.300	S/D	S/D	S/D	290
525	Esc. Bás. N° 5583 Puerta del Sol	San Antonio	San Antonio	106.530	S/D	S/D	S/D	335
526	Esc. Bás. N° 6152 Conavi - La Merced	San Antonio	San Antonio	55.014	S/D	S/D	S/D	173
527	Esc. Bás. N° 6420 San Juan	San Antonio	San Antonio	73.600	S/D	S/D	S/D	250
528	Esc. Bás. N° 6569 Maria Ángeles García de Zuñiga	San Antonio	San Antonio	71.232	S/D	S/D	S/D	224
529	Esc. Bás. N° 6850 "14 de Mayo"	San Antonio	San Antonio	72.640	S/D	S/D	S/D	227
530	Esc. Bás. N° 6865 Renacer	San Antonio	San Antonio	49.884	S/D	S/D	S/D	138
531	Esc. Bás. N° 7421 Nuevo Renacer	San Antonio	San Antonio	59.466	S/D	S/D	S/D	187
532	Esc. Bás. N° 7439 Oñondivepa	San Antonio	San Antonio	110.346	S/D	S/D	S/D	347
533	Esc. Bás. N° 7440 San Miguel	San Antonio	San Antonio	53.538	S/D	S/D	S/D	161
534	CEDM Juan Pablo II	San Antonio	San Antonio	21.624	S/D	S/D	S/D	68



*Núñez*




535	Esc. Bás N° 23 España	San Lorenzo	San Lorenzo	260.400	S/D	S/D	S/D	850
536	Esc. Bás N° 118 Coronel Luis Caminos	San Lorenzo	San Lorenzo	225.462	S/D	S/D	S/D	709
537	Esc. Bás. N° 251 José Dolores González	San Lorenzo	San Lorenzo	117.120	S/D	S/D	S/D	366
538	Esc. Bás. N° 264 Clotilde Emilia Paredes	San Lorenzo	San Lorenzo	66.462	S/D	S/D	S/D	209
539	Esc. Bás. N° 276 Mariscal José Félix Estigarribia	San Lorenzo	San Lorenzo	177.444	S/D	S/D	S/D	558
540	Esc. Bás. N° 598 Domingo Savio	San Lorenzo	San Lorenzo	157.092	S/D	S/D	S/D	494
541	Esc. Bás N° 599 Gral. de Div. Francisco Caballero Alvarez	San Lorenzo	San Lorenzo	170.130	S/D	S/D	S/D	535
542	Esc. Bás. N° 600 San José	San Lorenzo	San Lorenzo	139.920	S/D	S/D	S/D	440
543	Esc. Bás. N° 601 Rita Surroca de Benítez	San Lorenzo	San Lorenzo	86.496	S/D	S/D	S/D	272
544	Esc. Bás. N° 602 Prof. Anastacia Vallejos Morales	San Lorenzo	San Lorenzo	76.002	S/D	S/D	S/D	239
545	Esc. Bás. N° 697 Sargento Cándido Silva	San Lorenzo	San Lorenzo	163.134	S/D	S/D	S/D	513
546	Esc. Bás. N° 819 Don Juan Pablo Zaracho Franco	San Lorenzo	San Lorenzo	182.856	S/D	S/D	S/D	580
547	Esc. Bás. N° 1881 República Árabe Siria	San Lorenzo	San Lorenzo	61.056	S/D	S/D	S/D	192
548	Esc. Bás. N° 2121 Inmaculada Concepción	San Lorenzo	San Lorenzo	221.328	S/D	S/D	S/D	696
549	Esc. Bás. N° 2391 Choferes del Chaco	San Lorenzo	San Lorenzo	100.170	S/D	S/D	S/D	315
550	Esc. Bás. N° 2392 Centro Educación Villa Laurely	San Lorenzo	San Lorenzo	102.078	S/D	S/D	S/D	321
551	Esc. Bás. N° 2393 Jorge Alcibiades Gadea	San Lorenzo	San Lorenzo	127.200	S/D	S/D	S/D	400
552	Esc. Bás. N° 2394 Señora Carolina Romero	San Lorenzo	San Lorenzo	70.278	S/D	S/D	S/D	221
553	Esc. Bás. N° 4091 Reino de España	San Lorenzo	San Lorenzo	46.974	S/D	S/D	S/D	134
554	Esc. Bás. N° 4172 Maria Antonia de Galatti	San Lorenzo	San Lorenzo	93.558	S/D	S/D	S/D	312
555	Esc. Bás. N° 4173 Virgen de Fátima	San Lorenzo	San Lorenzo	32.396	S/D	S/D	S/D	66
556	Esc. Bás. N° 4174 Anahi	San Lorenzo	San Lorenzo	181.844	S/D	S/D	S/D	562
557	Esc. Bás. N° 4181 San Antonio de Pádua	San Lorenzo	San Lorenzo	207.896	S/D	S/D	S/D	698
558	Esc. Bás. N° 4182 Virgen de Fátima	San Lorenzo	San Lorenzo	34.128	S/D	S/D	S/D	86
559	Esc. Bás. N° 4189 San Miguel Arcangel	San Lorenzo	San Lorenzo	120.349	S/D	S/D	S/D	382
560	Esc. Bás. N° 4190 San Juan Bautista	San Lorenzo	San Lorenzo	108.378	S/D	S/D	S/D	333
561	Esc. Bás. N° 4193 Ana Iris Chaves de Ferreira	San Lorenzo	San Lorenzo	136.834	S/D	S/D	S/D	441
562	Esc. Bás. N° 4194 Alianza Unida	San Lorenzo	San Lorenzo	91.495	S/D	S/D	S/D	293



*Handwritten signature: N. J. J. J.*




563	Esc. Bás. N° 4203 "15 de Mayo"	San Lorenzo	San Lorenzo	70.420	S/D	S/D	S/D	220
564	Esc. Bás. N° 4209 Maria Irene Alonso	San Lorenzo	San Lorenzo	84.945	S/D	S/D	S/D	240
565	Esc. Bás. N° 4210 Acosta Ñu	San Lorenzo	San Lorenzo	185.013	S/D	S/D	S/D	615
566	Esc. Bás. N° 4211 Prof. Taciana Villasanti de Villalba	San Lorenzo	San Lorenzo	49.976	S/D	S/D	S/D	156
567	Esc. Bás. N° 5556 Nueva Esperanza	San Lorenzo	San Lorenzo	55.478	S/D	S/D	S/D	172
568	Esc. Bás. N° 5610 Nuestra Señora de la Paz	San Lorenzo	San Lorenzo	65.853	S/D	S/D	S/D	206
569	Esc. Bás. N° 5612 Victoria	San Lorenzo	San Lorenzo	69.110	S/D	S/D	S/D	221
570	Esc. Bás. N° 5629 Cap. Juan Speratti	San Lorenzo	San Lorenzo	48.777	S/D	S/D	S/D	151
571	Esc. Bás. N° 6472 Santa Teresita del Niño Jesús	San Lorenzo	San Lorenzo	61.962	S/D	S/D	S/D	184
572	Esc. Bás. N° 7838 " 26 de Febrero La Victoria "	San Lorenzo	San Lorenzo	101.635	S/D	S/D	S/D	334
573	Esc. Bás. N° 15113 Carlos Julián Penayo	San Lorenzo	San Lorenzo	47.507	S/D	S/D	S/D	135
574	Esc. Bás. N° 4170 Priv. Subv. Dra Marina Isabel Morel de Ferras	San Lorenzo	San Lorenzo	105.430	S/D	S/D	S/D	334
575	Esc. Bás. N° 4178 Priv. Subv. San Antonio Fe y Alegría	San Lorenzo	San Lorenzo	96.598	S/D	S/D	S/D	300
576	Esc. Bás. N° 4197 Priv. Subv. Parroquial Familia de Nazareth	San Lorenzo	San Lorenzo	100.770	S/D	S/D	S/D	326
577	Esc. Bás. N° 4205 Priv. Subv. Sagrado Corazón de Jesús	San Lorenzo	San Lorenzo	64.520	S/D	S/D	S/D	200
578	Esc. Bás. N° 4183 Municipal San Francisco de Asís	San Lorenzo	San Lorenzo	76.159	S/D	S/D	S/D	240
579	Esc. Bás. N° 5630 Municipal N° 13 Nuestra Señora Santa María	San Lorenzo	San Lorenzo	73.335	S/D	S/D	S/D	233
580	Esc. Bás. N° 4184 Municipal N° 7 Santa Rosa	San Lorenzo	San Lorenzo	63.715	S/D	S/D	S/D	200
581	Esc. Bás. N° 4185 Municipal N° 9 "San Isidro Labrador"	San Lorenzo	San Lorenzo	62.131	S/D	S/D	S/D	205
582	Esc. Bás. N° 4186 Municipal N° 10 "Virgen del Carmen"	San Lorenzo	San Lorenzo	25.518	S/D	S/D	S/D	72
583	Esc. Bas. N° 4187 Municipal N°14 Santa Teresa	San Lorenzo	San Lorenzo	57.676	S/D	S/D	S/D	186
584	Esc. Bás. N° 4195 Municipal N° 4 "Héroes del Chaco"	San Lorenzo	San Lorenzo	39.900	S/D	S/D	S/D	122
585	Esc. Bás. N° 4196 Municipal N° 8 Nuestra. Sra de la Asunción	San Lorenzo	San Lorenzo	52.956	S/D	S/D	S/D	170
586	Esc. Bás. N° 4199 Municipal N° 3 María Auxiliadora	San Lorenzo	San Lorenzo	40.475	S/D	S/D	S/D	122
587	Esc. Bás. N° 4200 Municipal N° 6 San Juan Bautista	San Lorenzo	San Lorenzo	59.710	S/D	S/D	S/D	195
588	Esc. Bás. N° 4201 Municipal N° 11 "Luis Alberto del Paraná"	San Lorenzo	San Lorenzo	33.016	S/D	S/D	S/D	95
589	Esc. Bás. N° 4208 San Juan Bautista	San Lorenzo	San Lorenzo	71.275	S/D	S/D	S/D	217






590	Esc. Bás. N° 6870 Priv. Subv. Divina Providencia	San Lorenzo	San Lorenzo	101.378	S/D	S/D	S/D	320
591	Esc. Bás N° 8065 Priv. Subv. San Enrique de Osso	San Lorenzo	San Lorenzo	97.308	S/D	S/D	S/D	306
592	Esc. Bás. N° 15110 Priv. Subv. Virgen Rosa Mística	San Lorenzo	San Lorenzo	22.260	S/D	S/D	S/D	70
593	Colegio Nacional Genesis	San Lorenzo	San Lorenzo	43.884	S/D	S/D	S/D	138
594	Centro de Educación Especial "Amor y Esperanza"	San Lorenzo	San Lorenzo	19.916	S/D	S/D	S/D	60
595	Centro Educativo N° 7 Priv. Subv. Antonio Provolo	San Lorenzo	San Lorenzo	29.892	S/D	S/D	S/D	94
596	Esc. Bás. N° 163 Prof. Adolfo María Monges	Villeta	Villeta	79.506	S/D	S/D	S/D	255
597	Esc. Bás. N° 298 Dr. Pedro P. Peña	Villeta	Villeta	31.482	S/D	S/D	S/D	99
598	Esc. Bás. N° 412 Ramona Martínez	Villeta	Villeta	17.490	S/D	S/D	S/D	55
599	Esc. Bás. N° 427 Avay	Villeta	Villeta	207.300	S/D	S/D	S/D	655
600	Esc. Bás. N° 444 Prof. Manuel Ayala	Villeta	Villeta	50.400	S/D	S/D	S/D	160
601	Esc. Bás. N° 472 Alejo Juan Robadin	Villeta	Villeta	119.280	S/D	S/D	S/D	380
602	Esc. Bás. N° 476 Lomas Valentinas	Villeta	Villeta	33.072	S/D	S/D	S/D	104
603	Esc. Bás. N° 708 Carlos A. López	Villeta	Villeta	114.900	S/D	S/D	S/D	380
604	Esc. Bás. N° 1132 Nuestra Señora del Rosario	Villeta	Villeta	162.498	S/D	S/D	S/D	511
605	Esc. Bás. N° 2064 Esteban Medina	Villeta	Villeta	167.900	S/D	S/D	S/D	590
606	Esc. Bás. N° 2066 San Antonio de Padua	Villeta	Villeta	10.494	S/D	S/D	S/D	33
607	Esc. Bás. N° 2383 Juan B. González	Villeta	Villeta	6.360	S/D	S/D	S/D	20
608	Esc. Bás. N° 2384 Virgen de Fátima	Villeta	Villeta	32.148	S/D	S/D	S/D	102
609	Esc. Bás. N° 2872 San Juan Bautista	Villeta	Villeta	17.892	S/D	S/D	S/D	74
610	Esc. Bás. N° 5918 Stella Maris	Villeta	Villeta	9.388	S/D	S/D	S/D	12
611	Esc. Bás. N° 5924 Virgen Peregrina	Villeta	Villeta	21.884	S/D	S/D	S/D	95
612	Esc. Bás. N° 6388 Naranja- isy	Villeta	Villeta	36.944	S/D	S/D	S/D	126
613	Esc. Bás. N° 7230 Niño Salvador del Mundo	Villeta	Villeta	34.384	S/D	S/D	S/D	115
614	Esc. Bás. N° 7601 Prof. Bernardina Ida Rodríguez Duré	Villeta	Villeta	16.310	S/D	S/D	S/D	10
615	Esc. Bás. N° 7746 Rosa Mística	Villeta	Villeta	36.048	S/D	S/D	S/D	180
616	Esc. Bás. N° 6830 Privada Subv. Laura Vicuña	Villeta	Villeta	32.838	S/D	S/D	S/D	60
617	Centro de Educación Especial Ntra. Sra. del Rosario	Villeta	Villeta	46.520	S/D	S/D	S/D	200





618	CEDM Dr. Eusebio Ayala	Villeta	Villeta	34.356	S/D	S/D	S/D	61
619	Centro Abierto Niño Salvador del Mundo	Villeta	Villeta	7.806	S/D	S/D	S/D	14
620	Esc. Bás. N° 196 Reino de Suecia	Villa Elisa	Villa Elisa	116.100	S/D	S/D	S/D	390
621	Esc. Bás. N° 575 Dr. Juan José Soler	Villa Elisa	Villa Elisa	135.468	S/D	S/D	S/D	426
622	Esc. Bás. N° 1028 Dr. Moisés S. Bertoni	Villa Elisa	Villa Elisa	131.262	S/D	S/D	S/D	419
623	Esc. Bás. N° 1702 América	Villa Elisa	Villa Elisa	118.008	S/D	S/D	S/D	396
624	Esc. Bás. N° 1988 Maria Auxiliadora	Villa Elisa	Villa Elisa	222.138	S/D	S/D	S/D	711
625	Esc. Bás. N° 3410 Sagrado Corazón de Jesús	Villa Elisa	Villa Elisa	72.800	S/D	S/D	S/D	240
626	Esc. Bás. N° 3537 San José	Villa Elisa	Villa Elisa	112.000	S/D	S/D	S/D	350
627	Esc. Bás. N° 3630 Agustín Pio Barrios	Villa Elisa	Villa Elisa	83.200	S/D	S/D	S/D	260
628	Esc. Bás. N° 3649 San Ignacio de Loyola	Villa Elisa	Villa Elisa	64.000	S/D	S/D	S/D	200
629	Esc. Bás. N° 3654 Evert Faustino Beafour	Villa Elisa	Villa Elisa	71.680	S/D	S/D	S/D	224
630	Esc. Bás. N° 4213 Santa Librada	Villa Elisa	Villa Elisa	96.282	S/D	S/D	S/D	309
631	Esc. Bás. N° 5549 Mbocayaty	Villa Elisa	Villa Elisa	126.200	S/D	S/D	S/D	400
632	Esc. Bás. N° 5553 Diego Ronaldo Medina	Villa Elisa	Villa Elisa	42.930	S/D	S/D	S/D	135
633	Esc. Bás. N° 6846 Julio Cosme Gutiérrez	Villa Elisa	Villa Elisa	50.880	S/D	S/D	S/D	160
634	Esc. Bás. N° 7316 Virgen de la Candelaria	Villa Elisa	Villa Elisa	32.000	S/D	S/D	S/D	100
635	Esc. Bás. N° 3839 Municipal Marangatu	Villa Elisa	Villa Elisa	60.800	S/D	S/D	S/D	190
636	Esc. Bás. N° 4743 Mun. Virgen del Carmen	Villa Elisa	Villa Elisa	114.560	S/D	S/D	S/D	358
637	Esc. Bás. N° 3653 Parroquial Virgen del Rosario	Villa Elisa	Villa Elisa	34.200	S/D	S/D	S/D	120
638	Esc. Bás. N° 7334 Priv. Subv. "Jesús María"	Villa Elisa	Villa Elisa	25.122	S/D	S/D	S/D	79
639	Centro de Educativo y de Rehabilitación Rosa Estela	Villa Elisa	Villa Elisa	15.440	S/D	S/D	S/D	50
640	Centro Educativo Dptal. Municipal Mbocayaty	Villa Elisa	Villa Elisa	18.000	S/D	S/D	S/D	70
641	Esc. Bás. N° 90 Prof. Manuel Antonio Enciso	Ypané	Ypané	262.900	S/D	S/D	S/D	980
642	Esc. Bás. N° 318 Reino Unido de Gran Bretaña	Ypané	Ypané	116.340	S/D	S/D	S/D	420
643	Esc. Bás. N° 1464 Don Victoriano Arroyo	Ypané	Ypané	59.278	S/D	S/D	S/D	214
644	Esc. Bás. N° 2386 Batalla de Ytororó	Ypané	Ypané	86.978	S/D	S/D	S/D	314
645	Esc. Bás. N° 3404 Niños Mártires de Acosta Nu	Ypané	Ypané	88.640	S/D	S/D	S/D	320



*Handwritten signature*



646	Esc. Bás. N° 3685 Virgen del Rosario	Ypané	Ypané	67.034	S/D	S/D	S/D	242
647	Esc. Bás. N° 4659 Domingo Martínez de Irala	Ypané	Ypané	91.233	S/D	S/D	S/D	327
648	Esc. Bás. N° 4660 San Isidro	Ypané	Ypané	68.076	S/D	S/D	S/D	244
649	Esc. Bás. N° 5599 San Pedro Apóstol	Ypané	Ypané	106.090	S/D	S/D	S/D	430
650	Esc. Bás. N° 5600 Prof. Maria Adolfini Lugo	Ypané	Ypané	101.105	S/D	S/D	S/D	365
651	Esc. Bás. N° 5927 Dr. Carlos Ramírez Díaz de Espada	Ypané	Ypané	47.090	S/D	S/D	S/D	170
652	Esc. Bás. N° 5964 Virgen de Fátima	Ypané	Ypané	51.245	S/D	S/D	S/D	185
653	Esc. Bás. N° 6117 " 14 de Mayo"	Ypané	Ypané	59.597	S/D	S/D	S/D	241
654	Esc. Bás. N° 6245 Ezequiel Ramírez	Ypané	Ypané	47.090	S/D	S/D	S/D	170
655	Esc. Bás. N° 6304 San Roque González de Santacruz	Ypané	Ypané	57.893	S/D	S/D	S/D	209
656	Esc. Bás. N° 6931 Futuro de la Patria	Ypané	Ypané	33.794	S/D	S/D	S/D	122
657	Esc. Bás. N° 7086 Eusebio Ayala	Ypané	Ypané	88.640	S/D	S/D	S/D	320
658	Esc. Bás. N° 7332 San Pedro	Ypané	Ypané	74.236	S/D	S/D	S/D	268
659	Esc. Bás. N° 7342 Tres Nacientes	Ypané	Ypané	36.564	S/D	S/D	S/D	132
660	Esc. Bás. N° 7460 Sebastian Samaniego	Ypané	Ypané	73.405	S/D	S/D	S/D	265
661	Esc. Bás. N° 7524 Mariscal Francisco Solano López	Ypané	Ypané	40.719	S/D	S/D	S/D	147
662	Esc. Bás. N° 7549 Priv. Subv. La Victoria de Fe y Alegría	Ypané	Ypané	28.254	S/D	S/D	S/D	102
663	Esc. Bás. N° 7604 "6 de Junio"	Ypané	Ypané	36.564	S/D	S/D	S/D	132
664	Esc. Bás. N° 7695 Fortaleza	Ypané	Ypané	80.330	S/D	S/D	S/D	290
665	Esc. Bás. N° 7681 Jesús de Nazareth	Ypané	Ypané	18.414	S/D	S/D	S/D	66
666	Esc. Bás. N° 4042 Priv. Subv. San Francisco de Asís	Ypané	Ypané	167.400	S/D	S/D	S/D	600
667	Centro 11 - 307 Sinai	Ypané	Ypané	21.329	S/D	S/D	S/D	77
668	Esc. Bás. N° 82 República de Honduras	Ypacarai	Ypacarai	181.578	S/D	S/D	S/D	571
669	Esc. Bás. N° 350 Sagrada Familia de Nazareth (Pedrozo)	Ypacarai	Ypacarai	27.030	S/D	S/D	S/D	85
670	Esc. Bás. N° 364 San Isidro Labrador( Jhugua Hu)	Ypacarai	Ypacarai	17.172	S/D	S/D	S/D	54
671	Esc. Bás. N° 435 San Blas	Ypacarai	Ypacarai	84.270	S/D	S/D	S/D	265
672	Esc. Bás. N° 608 Santa Rosa	Ypacarai	Ypacarai	38.478	S/D	S/D	S/D	121
673	Esc. Bás. N° 1026 Prof. Rosa Ventre	Ypacarai	Ypacarai	55.650	S/D	S/D	S/D	175




*Handwritten signature*






674	Esc. Bás. N° 1129 El Divino Infante	Ypacarai	Ypacarai	83.952	S/D	S/D	S/D	264
675	Esc. Bás. N° 1360 Héroes de la Patria	Ypacarai	Ypacarai	27.998	S/D	S/D	S/D	89
676	Esc. Bás. N° 1361 Maestra Sarah E. de Barrios	Ypacarai	Ypacarai	81.690	S/D	S/D	S/D	260
677	Esc. Bás. N° 2133 Nuestra Señora del Rosario	Ypacarai	Ypacarai	13.038	S/D	S/D	S/D	41
678	Esc. Bás. N° 3628 Mbocaya Poty	Ypacarai	Ypacarai	24.486	S/D	S/D	S/D	77
679	Esc. Bás. N° 3726 San José	Ypacarai	Ypacarai	36.252	S/D	S/D	S/D	114
680	Esc. Bás. N° 7274 Las Residentas	Ypacarai	Ypacarai	11.448	S/D	S/D	S/D	36
681	Esc. Bás. N° 3843 Priv. Subv. San Pablo	Ypacarai	Ypacarai	43.566	S/D	S/D	S/D	137
682	Centro de Apoyo a la Inclusion	Ypacarai	Ypacarai	25.440	S/D	S/D	S/D	80
TOTAL				55.462.730				177.746





➤ **Listado de Instituciones Beneficiadas con el Kits de Alimento Escolar (ALMUERZO)**

Instituciones Beneficiadas con la Provisión de Kits de Alimento Escolar (ALMUERZO)								
Nº	Institución	Distrito	Localidad	Cantidad Total de Raciones Entregadas en el año	Cantidad Total de Familias beneficiadas	Cantidad Total de Niño/as Beneficiado/as		
						M	F	Total
1	C.E.D.M. Carmen Casco de Lara Castro	Itauguá	Itauguá	1.518	S/D	S/D	S/D	65
2	C.E.D.M. Dr. Eligio Ayala.	Fernando de la Mora	Fernando de la Mora	2.080	S/D	S/D	S/D	100
3	C.E.D.M. Juan E. O'Leary	Itá	Itá	3.561	S/D	S/D	S/D	159
4	C.E.D.M. Santa Teresa de Ávila	Fernando de la Mora	Fernando de la Mora	836	S/D	S/D	S/D	41
5	C.E.D.M. Virgen del Rosario	Capiatá	Capiatá	1.364	S/D	S/D	S/D	70
6	C.E.D.M. Divino Salvador del Mundo	Itauguá	Itauguá	1.740	S/D	S/D	S/D	90
7	C.E.D.M. Don Augusto Roa Bastos.	Guarambare	Guarambare	2.544	S/D	S/D	S/D	120
8	C.E.D.M. Dr. Carlos Pastore	J. A. Saldivar	J. A. Saldivar	4.600	S/D	S/D	S/D	220
9	C.E.D.M. Dr. Eusebio Ayala.	Villeta	Villeta	5.045	S/D	S/D	S/D	250
10	C.E.D.M. Juan Pablo II	San Antonio	San Antonio	1.345	S/D	S/D	S/D	70
11	C.E.D.M. Mariano Celso Pedrozo	Itauguá	Itauguá	1.100	S/D	S/D	S/D	50
12	C.E.D.M. Mbocayaty	Villa Elisa	Villa Elisa	1.364	S/D	S/D	S/D	70
13	C.E.D.M. Miguella Rodríguez Araujo	Luque	Luque	2.508	S/D	S/D	S/D	120
14	C.E.D.M. Nueva Italia.	Nueva Italia	Nueva Italia	1.580	S/D	S/D	S/D	60
15	C.E.D.M. Ñemby	Ñemby	Ñemby	3.190	S/D	S/D	S/D	145
16	C.E.D.M. Virgen de la Merced	Aregua	Aregua	3.320	S/D	S/D	S/D	160
17	Centro de Educación Especial Amor y Esperanza	San Lorenzo	San Lorenzo	1.320	S/D	S/D	S/D	60
18	Esc. Bás. N° 4190 San Juan Bautista	San Lorenzo	San Lorenzo	6.546	S/D	S/D	S/D	320
19	Esc. Bás N° 2960 Miguel Angel Rodríguez.	Ñemby	Ñemby	3.480	S/D	S/D	S/D	180
20	Esc. Bás N° 1944 Puerta del Sol	Capiatá	Capiatá	4.720	S/D	S/D	S/D	240
21	Esc. Bás N° 2396 Sr. Angel Riquelme	Capiatá	Capiatá	8.800	S/D	S/D	S/D	400
22	Esc. Bás N° 3438 Virgen de Fátima.	Itá	Itá	4.016	S/D	S/D	S/D	184
23	Esc. Bás N° 3547 San Juan Berchamn	Aregua	Aregua	2.240	S/D	S/D	S/D	104
24	Esc. Bás N° 3883 Maria Auxiliadora	Aregua	Aregua	3.532	S/D	S/D	S/D	162
25	Esc. Bás N° 470 San Antonio de Padua.	Nueva Italia	Nueva Italia	2.980	S/D	S/D	S/D	140



*Nº 1000*



26	Esc. Bás N° 4818 Tajy Poty	Aregua	Aregua	3.840	S/D	S/D	S/D	200
27	Esc. Bás N° 5623 Tatanga Mani	Itá	Itá	1.760	S/D	S/D	S/D	80
28	Esc. Bás N° 5908 Inmaculada Concepción	J. A. Saldivar	J. A. Saldivar	3.730	S/D	S/D	S/D	179
29	Esc. Bás N° 6091 Rep. De Italia	Itá	Itá	1.540	S/D	S/D	S/D	70
30	Esc. Bás N° 6565 San Nicolas de Bari	Mariano	Mariano	936	S/D	S/D	S/D	44
31	Esc. Bás N° 6566 12 de Junio.	Mariano	Mariano	4.065	S/D	S/D	S/D	253
32	Esc. Bás. N° 2384 Virgen de Fátima.	Villeta	Villeta	2.228	S/D	S/D	S/D	102
33	Esc. Bás. N° 1021 Nuestra Sra. Del Perpetuo Socorro	Itauguá	Itauguá	5.598	S/D	S/D	S/D	257
34	Esc. Bás. N° 1360 Heroes de la Patria.	Ypacarai	Ypacarai	1.910	S/D	S/D	S/D	89
35	Esc. Bás. N° 1361 Maestra Sarah E. de Barrios.	Ypacarai	Ypacarai	5.080	S/D	S/D	S/D	260
36	Esc. Bás. N° 15.268 Avamba'e	Lambaré	Lambaré	5.920	S/D	S/D	S/D	280
37	Esc. Bas. N° 2064 Esteban Medina.	Villeta	Villeta	10.760	S/D	S/D	S/D	604
38	Esc. Bás. N° 2374 Don Fabián Caceres.	Luque	Luque	4.600	S/D	S/D	S/D	240
39	Esc. Bás. N° 2382 Virgen del Rosario	Limpio	Limpio	3.780	S/D	S/D	S/D	180
40	Esc. Bás. N° 2917 Teodoro S. Mongelos	Luque	Luque	2.860	S/D	S/D	S/D	130
41	Esc. Bás. N° 3444 29 de Setiembre	Nemby	Nemby	4.400	S/D	S/D	S/D	200
42	Esc. Bas. N° 3519 Alfeo Zanotti	Guarambare	Guarambare	1.910	S/D	S/D	S/D	93
43	Esc. Bás. N° 3652 San Jose Obrero	Fernando de la Mora	Fernando de la Mora	4.260	S/D	S/D	S/D	220
44	Esc. Bás. N° 3654 Evert F. Beaufort	Villa Elisa	Villa Elisa	4.360	S/D	S/D	S/D	220
45	Esc. Bás. N° 4182 Virgen de Fátima	San Lorenzo	San Lorenzo	1.760	S/D	S/D	S/D	80
46	Esc. Bás. N° 4273 República de Mexico.	Itauguá	Itauguá	5.500	S/D	S/D	S/D	250
47	Esc. Bás. N° 444 Prof. Manuel Ayala.	Villeta	Villeta	3.220	S/D	S/D	S/D	160
48	Esc. Bás. N° 5591 Jesus Misericordioso	Nemby	Nemby	5.940	S/D	S/D	S/D	310
49	Esc. Bás. N° 5592 Paraguay - Japon.	Nemby	Nemby	3.530	S/D	S/D	S/D	250
50	Esc. Bás. N° 5595 San Francisco de Asis	Nemby	Nemby	5.500	S/D	S/D	S/D	250
51	Esc. Bás. N° 6116 Unida la Conquista.	Nemby	Nemby	6.200	S/D	S/D	S/D	400
52	Esc. Bás. N° 6569 Maria Angeles Garcia de Zuñiga Campos	San Antonio	San Antonio	4.680	S/D	S/D	S/D	220
53	Esc. Bás. N° 7079 Sergio Torres	Luque	Luque	3.780	S/D	S/D	S/D	210
54	Esc. Bás. N° 7156 Nueva Esperanza	Nemby	Nemby	3.675	S/D	S/D	S/D	181
55	Esc. Bás. N° 7440 San Miguel.	San Antonio	San Antonio	3.732	S/D	S/D	S/D	161
56	Esc. Bás. N° 7695 Fortaleza.	Ypané	Ypané	5.480	S/D	S/D	S/D	280
57	Esc. Bás. N° 7746 Rosa Mistica.	Villeta	Villeta	280	S/D	S/D	S/D	10
58	Esc. Bás. N° 87 Juan de la Cruz Gaona	Aregua	Aregua	7.800	S/D	S/D	S/D	370
59	Esc. Bás. N° 5586 Santa Rita de Cascia.	Nemby	Nemby	4.540	S/D	S/D	S/D	240
60	Esc. Bás. N° 7750 Mbo'ehao Nevanga Renda	Luque	Luque	1.460	S/D	S/D	S/D	70





## Asistencia Monetaria (Transferencias)

### ASISTENCIA MONETARIA

O.G.	CLASE DE PROG.	PROG.	ACT.	INSTITUCION BENEFICIADA O RECEPTORA DE FONDOS	DESTINO DEL APORTE	DISTRITO	MONTO (en Guaraníes)
831	1	1	17	FUNDACIÓN CENTRO INTEGRAL DE APOYO PROFESIONAL (CIAP)	SERVICIO DE ASISTENCIA SOCIAL - EMERGENCIA SANITARIA	F. DE LA MORA	1.420.000.000
831	1	1	17	ASOCIACIÓN PLANTEMOS CONCIENCIA	SERVICIO DE ASISTENCIA SOCIAL	F. DE LA MORA	3.117.000.000
831	1	1	17	GREENCITY	SERVICIO DE ASISTENCIA SOCIAL	F. DE LA MORA	260.000.000
TOTAL 831							4.797.000.000
834	1	1	5	CONSEJO REGIONAL DE SALUD DEL DPTO.CENTRAL	ASISTENCIA MEDICA CON PROVISION DE MEDICAMENTOS	AREGUA	5.996.055.021
834	1	1	4	CONSEJO REGIONAL DE SALUD DEL DPTO.CENTRAL	MANTENIMIENTO Y REFACCION DE SERVICIOS DE SALUD	AREGUA	532.890.910
TOTAL 834							6.528.945.931
841	1	1	18	UNIVERSIDAD SAN CARLOS	PROGRAMA DE BECAS 2019 (GDC)	ASUNCION	149.230.000
841	1	1	18	INSTITUTO TÉCNICO SUPERIOR SAN ROQUE GONZALEZ DE STA.CRUZ	PROGRAMA DE BECAS 2020 (GDC)	GUARAMBARE	407.400.000
841	1	1	18	UNIVERSIDAD TECNOLÓGICA INTERCONTINENTAL	PROGRAMA DE BECAS 2020 (GDC)	SAN LORENZO	325.459.200
841	1	1	18	INSTITUTO SUPERIOR EN CIENCIAS DE LA SALUD STA.ROSA MÍSTICA	PROGRAMA DE BECAS 2020 (GDC)	CAPIATA	80.300.000
841	1	1	18	UNIVERSIDAD CATÓLICA NUESTRA SEÑORA DE LA ASUNCIÓN	PROGRAMA DE BECAS 2020 (GDC)	ASUNCION	28.493.950
841	1	1	18	UNIVERSIDAD NIHON GAKKO	PROGRAMA DE BECAS 2020 (GDC)	F. DE LA MORA	578.040.000
841	1	1	18	UNIVERSIDAD POLITECNICA DEL PARAGUAY	PROGRAMA DE BECAS 2020 (GDC)		1.116.282.000





841	1	1	18	INS. SUP. DE CIENCIAS DE LA SALUD SAN PATRICIO DE IRLANDA DEL NORTE	PROGRAMA DE BECAS 2020 (GDC)	ÑEMBY	46.450.000
841	1	1	18	UNIVERSIDAD DEL NORTE	PROGRAMA DE BECAS 2020 (GDC)	ASUNCION	426.168.750
841	1	1	18	UNIVERSIDAD MARIA AUXILIADORA	PROGRAMA DE BECAS 2020 (GDC)	M.R.ALONSO	147.482.050
841	1	1	18	UNIVERSIDAD AMERICANA	PROGRAMA DE BECAS 2020 (GDC)	ASUNCION	258.992.759
841	1	1	18	CENTRO EDUCATIVO SUPERIOR	PROGRAMA DE BECAS 2020 (GDC)	YPACARAY	35.000.000
841	1	1	18	UNIVERSIDAD IBEROAMERICANA	PROGRAMA DE BECAS 2020 (GDC)	ASUNCION	8.230.000
841	1	1	18	UNIVERSIDAD SAN LORENZO	PROGRAMA DE BECAS 2020 (GDC)	SAN LORENZO	183.655.000
841	1	1	18	UNIVERSIDAD METROPOLITANA	PROGRAMA DE BECAS 2020 (GDC)	ASUNCION	16.380.000
841	1	1	18	UNIVERSIDAD TECNICA DE COMERCIALIZACION Y DESARROLLO	PROGRAMA DE BECAS 2020 (GDC)	F. DE LA MORA	662.469.500
841	1	1	18	UNIVERSIDAD AUTONOMA DEL SUR	PROGRAMA DE BECAS 2020 (GDC)	ASUNCION	6.780.000
<b>TOTAL 841</b>							<b>4.476.813.209</b>
842	1	1	5	CONSEJO REGIONAL DE LA SALUD DPTO.CENTRAL	ASISTENCIA MEDICA CON PROVISION DE MEDICAMENTOS	AREGUA	4.224.912.183
842	1	1	3	FUNDACIÓN CENTRO INTEGRAL DE APOYO PROFESIONAL (CIAP)	ASISTENCIA TECNICA E INTEGRAL A PRODUCTORES Y EMPRENDEDORES	F. DE LA MORA	795.428.727
842	1	1	17	ASOCIACIÓN PLANTEMOS CONCIENCIA	SERVICIO DE ASISTENCIA SOCIAL	F. DE LA MORA	416.843.800
842	1	1	1	ASOCIACIÓN PLANTEMOS CONCIENCIA		F. DE LA MORA	50.000.000
842	1	1	7	ASOCIACIÓN PLANTEMOS CONCIENCIA	ACCIONES PARA EL CUIDADO DE LOS RECURSOS NATURALES	F. DE LA MORA	97.500.000
842	1	1	3	ASOCIACIÓN PLANTEMOS CONCIENCIA	ASISTENCIA TECNICA E INTEGRAL A PRODUCTORES Y EMPRENDEDORES	F. DE LA MORA	543.750.000
842	1	1	12	ASOCIACIÓN PLANTEMOS CONCIENCIA	CAPACITACION DOCENTE	F. DE LA MORA	1.741.800.000
842	1	1	12	COMISIONES DE APOYO Y FOMENTO DE LOS CENTROS EDUCATIVOS DEL DEPARTAMENTO CENTRAL	CAPACITACION DOCENTE		311.627.211





842	1	1	19	COMISIÓN DE APOYO Y FOMENTO CENTRO EDUCATIVO INFANTIL N° 8166 TORORÉ	ASISTENCIA PARA LA ATENCION A LA PRIMERA INFANCIA	AREGUA	120.220.020
842	1	1	20	COMISIÓN DE APOYO Y FOMENTO CENTRO CULTURAL DPTAL BAREIRO SAGUIER	APOYO A ACTIVIDADES CULTURALES	VILLETÁ	52.465.500
842	1	1	20	ASOCIACIÓN PLANTEMOS CONCIENCIA	APOYO A ACTIVIDADES CULTURALES	F. DE LA MORA	771.000.000
842	1	1	10	ASOCIACIÓN PLANTEMOS CONCIENCIA	PROVISION DE MERIENDA ESCOLAR	F. DE LA MORA	110.000.000
842	1	1	8	ASOCIACIÓN PLANTEMOS CONCIENCIA	CONSTRUCCION Y REFACCION DE ESPACIOS EDUCATIVOS	F. DE LA MORA	843.800
842	1	1	3	GREENCITY	ASISTENCIA TECNICA E INTEGRAL A PRODUCTORES Y EMPRENDEDORES	F. DE LA MORA	254.206.181
842	1	1	7	GREENCITY	ACCIONES PARA EL CUIDADO DE LOS RECURSOS NATURALES	F. DE LA MORA	29.841.304
842	1	1	19	GREENCITY	ASISTENCIA PARA LA ATENCION A LA PRIMERA INFANCIA	F. DE LA MORA	1.004.791.070
842	1	1	16	FUNDACIÓN CENTRO INTEGRAL DE APOYO PROFESIONAL (CIAP)	CONSTRUCCION Y REFACCION DE ESPACIOS EDUCATIVOS	F. DE LA MORA	765.840.000
842	1	1	14	FUNDACIÓN CENTRO INTEGRAL DE APOYO PROFESIONAL (CIAP)	PAVIMENTACIÓN TIPO ASFALTICO Y EMPEDRADOS	F. DE LA MORA	510.560.000
<b>TOTAL 842</b>							<b>13.801.629.796</b>
846	1	1	17	PERSONAS Y FAMILIAS VULNERABLES DEL DEPARTAMENTO CENTRAL	SERVICIO DE ASISTENCIA SOCIAL	AREGUA	182.000.000
846	1	1	17	ASOCIACIÓN PLANTEMOS CONCIENCIA	SERVICIO DE ASISTENCIA SOCIAL	F. DE LA MORA	658.000.000
846	1	1	5	PERSONAS Y FAMILIAS VULNERABLES DEL DEPARTAMENTO CENTRAL	ASISTENCIA MEDICA CON PROVISION DE MEDICAMENTOS	AREGUA	171.468.725
846	1	1	5	CONSEJO REGIONAL DE SALUD DEL DPTO. CENTRAL	ASISTENCIA MEDICA CON PROVISION DE MEDICAMENTOS	AREGUA	127.347.757
<b>TOTAL 846</b>							<b>1.138.816.482</b>
848	1	1	10	VILLA MADRID S.A.	COMPLEMENTO NUTRICIONAL ALIMENTACIÓN ESCOLAR	LIMPIO	8.348.121.321
848	1	1	10	LA BANDEJA S.A. (PATRICIA FERNANDEZ)	COMPLEMENTO NUTRICIONAL ALIMENTACIÓN ESCOLAR	ASUNCION	8.964.425.600
848	1	1	10	COOPERATIVA COLONIAS UNIDAS AGROPECUARIA INDUSTRIAL LTDA.	COMPLEMENTO NUTRICIONAL ALIMENTACIÓN ESCOLAR		8.021.904.500






848	1	1	10	ARCANGEL S.A.	COMPLEMENTO NUTRICIONAL ALIMENTACIÓN ESCOLAR	LIMPIO	7.568.930.630
848	1	1	10	COOPERATIVA CHORTITZER LDTA.	COMPLEMENTO NUTRICIONAL ALIMENTACIÓN ESCOLAR	ASUNCION	18.634.462.400
848	1	1	11	CONSORCIO DE ALIMENTOS	COMPLEMENTO NUTRICIONAL ALIMENTACIÓN ESCOLAR	ASUNCION	22.855.564.800
<b>TOTAL 848</b>							<b>74.393.409.251</b>
849	1	1	10	GREENCITY	PROVISION DE MERIENDA ESCOLAR	F. DE LA MORA	75.000.000
<b>TOTAL 849</b>							<b>75.000.000</b>
874	1	1	3	ASOCIACIÓN PLANTEMOS CONCIENCIA	ASISTENCIA TECNICA E INTEGRAL A PRODUCTORES Y EMPRENDEDORES	F. DE LA MORA	398.000.000
874	1	1	4	CONSEJO REGIONAL DE SALUD DEL DPTO.CENTRAL	MANTENIMIENTO Y REFACCION DE SERVICIOS DE SALUD	AREGUA	6.429.878.017
874	1	1	6	ASOCIACIÓN PLANTEMOS CONCIENCIA	APOYO PARA EL MEJORAMIENTO DE SISTEMAS DE AGUA POTABLE	F. DE LA MORA	624.000.000
874	1	1	8	ASOCIACIÓN DE COOPERACIÓN ESCOLAR ESC.BAS.Nº25 DON CARLOS ANTONIO LÓPEZ (ÑEMBY)	CONSTRUCCION Y REFACCION DE ESPACIOS EDUCATIVOS	ÑEMBY	45.000.000
874	1	1	9	ASOCIACIÓN PLANTEMOS CONCIENCIA	EQUIPAMIENTO DE ESPACIOS EDUCATIVOS	F. DE LA MORA	924.545.456
874	1	1	13	ASOCIACIÓN PLANTEMOS CONCIENCIA	MEJORAMIENTO Y REHABILITACION DE CAMINOS VECINALES	F. DE LA MORA	1.000.000.000
874	1	1	14	ASOCIACIÓN PLANTEMOS CONCIENCIA	PAVIMENTACION TIPO ASFALTICA Y EMPEDRADOS	F. DE LA MORA	1.179.000.000
874	1	1	16	ASOCIACIÓN PLANTEMOS CONCIENCIA	CONSTRUCCION Y MANTENIMIENTO DE ESPACIOS PUBLICOS	F. DE LA MORA	1.586.000.000
874	1	1	1	GREENCITY	ADMINISTRACION EJECUTIVA	F. DE LA MORA	76.500.000
874	1	1	3	GREENCITY	ASISTENCIA TECNICA E INTEGRAL A PRODUCTORES Y EMPRENDEDORES	F. DE LA MORA	240.327.558
874	1	1	6	GREENCITY	APOYO PARA EL MEJORAMIENTO DE SISTEMAS DE AGUA POTABLE	F. DE LA MORA	256.000.000
874	1	1	8	GREENCITY	CONSTRUCCION Y REFACCION DE ESPACIOS EDUCATIVOS	F. DE LA MORA	151.567.986
874	1	1	9	GREENCITY	EQUIPAMIENTO DE ESPACIOS EDUCATIVOS	F. DE LA MORA	205.400.000



*Hugo Fariñas*



874	1	1	16	FUNDACIÓN CENTRO INTEGRAL DE APOYO PROFESIONAL (CIAP)	CONSTRUCCION Y MANTENIMIENTO DE ESPACIOS PUBLICOS	F. DE LA MORA	2.297.520.000
874	1	1	14	FUNDACIÓN CENTRO INTEGRAL DE APOYO PROFESIONAL (CIAP)	PAVIMENTACION TIPO ASFALTICA Y EMPEDRADOS	F. DE LA MORA	1.531.680.000
874	1	1	8	ASOCIACIÓN PLANTEMOS CONCIENCIA	CONSTRUCCION Y REFACCION DE ESPACIOS EDUCATIVOS	F. DE LA MORA	664.954.544
874	1	1	1	ASOCIACIÓN PLANTEMOS CONCIENCIA	ADMINISTRACION EJECUTIVA	F. DE LA MORA	688.000.000
<b>TOTAL 874</b>							<b>18.298.373.561</b>
<b>TOTAL GENERAL G.</b>							<b>123.509.988.230</b>







## ANEXO III

### Recursos Humanos

Recursos Humanos			
Descripción	Mujer	Hombre	Total
<b>Total Recursos Humanos Activos (a+b)</b>	<b>66</b>	<b>57</b>	<b>123</b>
<sup>(a)</sup> Recursos Humanos Activos Nombrados <sup>(a)</sup>	40	43	83
Recursos Humanos Contratados <sup>(b)</sup>	26	14	40
Recursos Humanos Profesionales (Nombrados y Contratados que posean Título Universitario)	28	14	42
Personal en Cargos Gerenciales (A partir de Jefe de Departamento)	26	34	60
Recursos Humanos Comisionados a otras Instituciones	11	6	17





## ANEXO IV

### Informaciones de Género

#### Recursos Humanos y Financieros destinados a actividades relacionadas a Género.

Cantidad de Funcionarios/as	En Guaraníes		
	Total Ejecutado por la Entidad (a)	*Ejecución destinada a Género (b)	% Participación del gasto en género con respecto al total Ejecutado por la Entidad $c = b/a * 100$
93	10.531.500.809	3.784.089.123	35,9
<b>Breve descripción de las acciones realizadas relacionadas a Género</b>			
<p>Obs:</p> <p>La entrega de un presente en conmemoración al día de la Madre para las mujeres funcionarias de la Gobernación del Departamnto Central.</p> <p>Gestion inclusiva de ayudas tecnicas a personas con discapacidad dependientes de silla de ruedas y personas en proceso de recuperación.</p> <p>Entrega de ayudas técnicas a adultos mayores.</p> <p>Coordinación y planificación de tareas en conjunto con el Ministerio de la Mujer.</p> <p>Inauguración de dos readecuación de vivienda para personas con discapacidad.</p>			





## ANEXO V

### ➤ Actividades o acciones realizadas en el marco del COVID - 19

#### SECRETARIA DEPARTAMENTAL DE SALUD

A consecuencia de la Pandemia por COVID – 19, declarada por la Organización Mundial de la Salud (OMS) a nivel mundial y por el Ministerio de Salud Pública y Bienestar Social en nuestro país, en el mes de marzo del corriente año, la Gobernación del Departamento Central, a través de su Secretaria de Salud Pública, realizó un plan de acción para la lucha contra el COVID – 19; respetando los protocolos establecidos por el MSP y BS.

Se realizaron charlas de concienciación a los funcionarios, referente al protocolo dictado por el Ministerio de Salud Pública y Bienestar Social, para la prevención de contagios y cumplimiento del mismo dentro de la institución.

Se pusieron a disposición del Ministerio de Salud Pública y Bienestar Social, personales de blanco, para los Hospitales con mayor afluencia de pacientes que manifestaban cuadros respiratorios.

Así como también fueron habilitados dos albergues en el Departamento Central, uno en el Centro Departamental Municipal de la Ciudad de Nueva Italia y otro en el Centro Educativo Municipal Departamental “Dr. Carlos Pastore” de la ciudad de J. A. Saldívar, para el recibimiento de los connacionales llegados del exterior, para que los mismos realicen la cuarentena prescripta en el protocolo sanitario, resuelto por el Ministerio de Salud Pública y Bienestar Social, el cual fue coordinado con el Ministerio de Salud Pública y Bienestar Social y CODENA; como ente regulador de los albergues. Dichos albergues fueron acondicionados y mantenidos por la Gobernación del Departamento Central, encargándose de la alimentación de los mismos, consistente en el desayuno, media mañana, almuerzo, media tarde y cena.

Se puso a disposición del Ministerio de Salud Pública y Bienestar Social, los Centros de Especialidades Médicas y Diagnostico ubicados en las ciudades de Ñemby y Fernando de la Mora.

Reacondicionamiento de la infraestructura y provisión de equipos médicos para el Centro de Salud de la ciudad de Areguá.

Provisión de equipamientos médicos para el Centro de Salud de la ciudad de Guarambaré.

Donación de medicamentos en los distintos Hospitales, dependiente del Ministerio de Salud Pública y Bienestar Social en el Departamento Central.

Donación de medicamentos en el Centro Educativo “La Esperanza” de la ciudad de Itauguá.

Entrega de silla de ruedas, trabajo en conjunto con la Secretaria de Equidad y Género.

Provisión de equipamientos para el Hospital Indígena de la ciudad de Limpio.

Actividades para la “Prevención de Cáncer de Cuello Uterino consistente en asistencia a mujeres a través del examen citológico (PAP) y tratamiento correspondiente mediante el procesamiento y análisis de las muestras traídas por los encargados de las Unidades de Salud Familiar de la Red Departamental.





Reacondicionamiento de la infraestructura del Instituto Nacional del Cáncer y del Hospital Materno Infantil de Villa Elisa.

#### **SECRETARIA DEPARTAMENTAL DE EDUCACION**

Cambio de modalidad del servicio de plato servido a kit de alimentos no perecederos para su distribución a las instituciones educativas beneficiadas con almuerzo escolar.

Ampliacion en días de coberturas de los proyectos de almuerzo y merienda escolar

Análisis físico químico y microbiológico de los productos componentes de la merienda escolar

Fiscalización de las entregas de los productos componentes del almuerzo y merienda escolar así como control del protocolo sanitario durante las mismas.

Participación de instituciones educativas del distrito de Aregua en el Proyecto “Nuevas formas de aprender en Red” con el Centro Investigación para el Desarrollo

Taller en línea de Recetas Saludables “Que cocinar con el Kit Escolar”.



*Nugofuerit.*

**Contactos:**

Ing. Agr. Damiana Mann, [dmann@central.gov.py](mailto:dmann@central.gov.py), (0986) 779270

C.P. Miguel Portillo, [mapq1911@gmail.com](mailto:mapq1911@gmail.com), (0981) 222582



*Hugo Fuenf.*