

**LISTADO DE EJECUCION DE INGRESOS**  
**DEL: 01/09/2020 AL: 31/12/2020**

FECHA: 21/01/2021  
HORA: 11:26:20  
PAGINA: 1

Nivel: 22 hasta: 22 Entidad: 11 hasta: 11 Criterio: Por fecha de Aprobación

Consolidado por: 4. DETALLE ORIGEN

Grupo Sub-grupo Origen Detalle	DESCRIPCION	PRESUPUESTO INICIAL	MODIFICACIONES	PRESUPUESTO VIGENTE	DEVENGADO	RECAUDADO	PORCENTAJE
<b>100</b>	<b>INGRESOS CORRIENTES</b>	<b>143.836.803.863</b>	<b>1.276.400.000</b>	<b>145.113.203.863</b>	<b>49.896.133.961</b>	<b>49.896.133.961</b>	<b>34,3843%</b>
150	TRANSFERENCIAS CORRIENTES	110.544.440.259	1.276.400.000	111.820.840.259	46.463.377.244	46.463.377.244	41,5516%
152	TRANSFERENCIAS CONSOLIDABLES DE ENTIDADES Y ORGAN.DEL ESTADO	70.901.926.350	1.276.400.000	72.178.326.350	34.677.888.617	34.677.888.617	48,0447%
50	APORTES DEL GOBIERNO CENTRAL CON RECURSOS DEL TESORO	70.901.926.350	0	70.901.926.350	33.401.488.617	33.401.488.617	47,1094%
80	APORTES DEL GOBIERNO CENTRAL CON RECURSOS DEL CRÉDITO INTERN	0	1.276.400.000	1.276.400.000	1.276.400.000	1.276.400.000	100,0000%
153	TRANSF.CONSolid. DE ENTID.Y ORGAN. DEL ESTADO POR COPARTIC.	39.642.513.909	0	39.642.513.909	11.785.488.627	11.785.488.627	29,7294%
60	APORTES DEL GOBIERNO CENTRAL CON IVA	26.645.271.114	0	26.645.271.114	8.303.325.815	8.303.325.815	31,1625%
70	APORTES DEL GOB. CENTRAL CON ROYALTIES Y COMPENSACIONES	5.283.545.982	0	5.283.545.982	1.227.988.329	1.227.988.329	23,2417%
80	AP. DEL GOB. CENTRAL CON CANON FISCAL (J. AZAR)	7.713.696.813	0	7.713.696.813	2.254.174.483	2.254.174.483	29,2230%
190	OTROS RECURSOS CORRIENTES	33.292.363.604	0	33.292.363.604	3.432.756.717	3.432.756.717	10,3109%
191	OTROS RECURSOS	33.292.363.604	0	33.292.363.604	3.432.756.717	3.432.756.717	10,3109%
9	VARIOS	33.292.363.604	0	33.292.363.604	3.432.756.717	3.432.756.717	10,3109%
<b>200</b>	<b>INGRESOS DE CAPITAL</b>	<b>15.963.159.938</b>	<b>5.105.600.000</b>	<b>21.068.759.938</b>	<b>12.744.409.917</b>	<b>12.744.409.917</b>	<b>60,4896%</b>
220	TRANSFERENCIAS DE CAPITAL	15.963.159.938	5.105.600.000	21.068.759.938	12.744.409.917	12.744.409.917	60,4896%
222	TRANSFERENCIAS CONSOLIDABLES DE ENTIDADES Y ORGAN.DEL ESTADO	855.540.731	5.105.600.000	5.961.140.731	5.105.600.000	5.105.600.000	85,6480%
50	APORTES DEL GOBIERNO CENTRAL CON RECURSOS DEL TESORO	855.540.731	0	855.540.731	0	0	0,0000%
70	APORTES DEL GOB. CENTRAL CON RECURSOS DEL CREDITO INTERNO	0	5.105.600.000	5.105.600.000	5.105.600.000	5.105.600.000	100,0000%
223	TRANSFER.CONSolid. DE ENT.Y ORG.DEL EST.POR COPARTICIPACION	15.107.619.207	0	15.107.619.207	7.638.809.917	7.638.809.917	50,5626%
60	APORTES DEL GOBIERNO CENTRAL CON IVA	4.944.422.530	0	4.944.422.530	3.171.371.518	3.171.371.518	64,1404%
70	APORTES DEL GOBIERNO CENTRAL CON ROYALTIES	10.163.196.677	0	10.163.196.677	4.467.438.399	4.467.438.399	43,9570%
<b>300</b>	<b>RECURSOS DE FINANCIAMIENTO</b>	<b>0</b>	<b>12.186.071.126</b>	<b>12.186.071.126</b>	<b>0</b>	<b>0</b>	<b>0,0000%</b>
340	SALDO INICIAL DE CAJA	0	12.186.071.126	12.186.071.126	0	0	0,0000%
343	SALDO INICIAL DE RECURSOS INSTITUCIONALES	0	12.186.071.126	12.186.071.126	0	0	0,0000%
20	DE RECURSOS CON AFFECT. ESPECIFICA- IVA	0	5.703.196.699	5.703.196.699	0	0	0,0000%

SIAF



*Hugo Javier González*  
Hugo Javier González  
Gobernador  
Departamento Central

**LISTADO DE EJECUCION DE INGRESOS**  
**DEL: 01/09/2020 AL: 31/12/2020**

FECHA: 21/01/2021  
HORA: 11:26:20  
PAGINA: 2

Nivel: 22 hasta: 22 Entidad: 11 hasta: 11 Criterio: Por fecha de Aprobación

Consolidado por: 4. DETALLE ORIGEN

Grupo Sub-grupo Origen Detalle	DESCRIPCION	PRESUPUESTO INICIAL	MODIFICACIONES	PRESUPUESTO VIGENTE	DEVENGADO	RECAUDADO	PORCENTAJE
340	SALDO INICIAL DE CAJA						
343	SALDO INICIAL DE RECURSOS INSTITUCIONALES						
21	RECURSOS CON AFECTACION ESPECIFICA - ROYALTIES	0	5.485.722.521	5.485.722.521	0	0	0,0000%
22	RECURSOS CON AFECTACION ESPECIFICA - JUEGOS DE AZAR	0	997.151.906	997.151.906	0	0	0,0000%
24	RECURSOS CON AFECTAC. ESPEC - COMPENS. CESION DE ENERGIA	0	0	0	0	0	
TOTAL GENERAL:		159.799.963.801	18.568.071.126	178.368.034.927	62.640.543.878	62.640.543.878	35,1187%



JAVIER  
MARCELO  
ROJAS GIMENEZ

Firmado digitalmente por  
JAVIER MARCELO ROJAS  
GIMENEZ  
Fecha: 2021.01.21 12:46:37  
-03'00'

Er. Javier Rojas Giménez  
Director General Interino de  
Administración y Finanzas  
Ejecutivo del Departamento Central



Lic. Guido R. Portillo Torres  
Jefe Departamento Presupuesto  
DGAF

SIAF



Hugo Javier González  
Gobernador  
DEPARTAMENTO CENTRAL



LISTADO DE EJECUCION PRESUPUESTARIA POR EL OBJETO DEL GASTO  
SOBRE MOVIMIENTOS DESDE EL 01/09/2020 AL 31/12/2020

Nivel de Impresión: '6. OBJETO'

Nivel: 22 hasta: 22 Entidad: 11 hasta: 11 Clase: 0 hasta: 9 Programa: 0 hasta: 99 Proyecto/Actividad: 0 hasta: 99 Objeto: 0 hasta: 99 Fuente: 30 hasta: 30 Org.Financ.: 3 hasta: 3 Dpt.: 0 hasta: 999

Grupo Sub-Grupo Obj. F.F. O.F. País Dpt.	DESCRIPCION	PRESUPUESTO INICIAL	MODIFICACIONES	PRESUPUESTO VIGENTE	OBLIGADO	SALDO PRESUPUESTARIO	PAGADO	OBLIGACIONES PEND.DE PAGO	% EJEC
22 GOBIERNOS DEPARTAMENTALES		7.578.766.607	0	7.578.766.607	2.035.671.719	5.543.094.888	2.035.671.719	0	27
11 GOBIERNO DEPARTAMENTAL DE CENTRAL		7.578.766.607	0	7.578.766.607	2.035.671.719	5.543.094.888	2.035.671.719	0	27
Clase:	1 PROGRAMA CENTRAL	7.578.766.607	0	7.578.766.607	2.035.671.719	5.543.094.888	2.035.671.719	0	27
Programa:	1 PROGRAMA CENTRAL	7.578.766.607	0	7.578.766.607	2.035.671.719	5.543.094.888	2.035.671.719	0	27
Actividad:	8 CONSTRUCCIÓN Y REFACCIÓN DE ESPACIOS EDUCATIVOS Snips afec.:	4.542.775.488	0	4.542.775.488	0	4.542.775.488	0	0	0
500 INVERSION FÍSICA		4.542.775.488	0	4.542.775.488	0	4.542.775.488	0	0	0
520 CONSTRUCCIONES		4.542.775.488	0	4.542.775.488	0	4.542.775.488	0	0	0
520 30 3 1 11 CONSTRUCCIONES		4.542.775.488	0	4.542.775.488	0	4.542.775.488	0	0	0
520 30 3 1 11 CONSTRUCCIONES		4.542.775.488	0	4.542.775.488	0	4.542.775.488	0	0	0
Actividad:	11 PROVISIÓN DE ALMUERZO ESCOLAR Snips afec.:	2.273.629.982	0	2.273.629.982	1.273.310.582	1.000.319.400	1.273.310.582	0	56
800 TRANSFERENCIAS		2.273.629.982	0	2.273.629.982	1.273.310.582	1.000.319.400	1.273.310.582	0	56
840 TRANSFERENCIAS CORRIENTES AL SECTOR PRIVADO		2.273.629.982	0	2.273.629.982	1.273.310.582	1.000.319.400	1.273.310.582	0	56
848 30 3 1 11 TRANSFERENCIAS PARA ALIMENTACIÓN ESCOLAR		2.273.629.982	0	2.273.629.982	1.273.310.582	1.000.319.400	1.273.310.582	0	56
848 Transferencias Para Complemento Nutricional En Las Esc. Públ					1.273.310.582		1.273.310.582		
Actividad:	14 PAVIMENTACIÓN TIPO ASFALTICO Y EMPEDRADOS Snips afec.:	762.361.137	0	762.361.137	762.361.137	0	762.361.137	0	100
500 INVERSION FÍSICA		762.361.137	0	762.361.137	762.361.137	0	762.361.137	0	100
520 CONSTRUCCIONES		762.361.137	0	762.361.137	762.361.137	0	762.361.137	0	100
520 30 3 1 11 CONSTRUCCIONES		762.361.137	0	762.361.137	762.361.137	0	762.361.137	0	100
521 Construcciones De Obras De Uso Público					762.361.137		762.361.137		
Total General:		7.578.766.607	0	7.578.766.607	2.035.671.719	5.543.094.888	2.035.671.719	0	



JAVIER MARCELO  
ROJAS GIMENEZ

Firmado digitalmente por JAVIER  
MARCELO ROJAS GIMENEZ  
Fecha: 2021.01.21 12:44:32  
+03'00'

Hugo Javier Rojas Gimenez  
Administrador General de  
Administración y Finanzas  
DIRECCIÓN GENERAL DE ADMINISTRACIÓN Y FINANZAS  
GOBERNACIÓN del Departamento Central



Lic. Guido R. Portillo Torres  
Jefe Departamento Presupuesto

DGAF



Hugo Javier González  
Gobernador  
DEPARTAMENTO CENTRAL

LISTADO DE EJECUCION PRESUPUESTARIA POR EL OBJETO DEL GASTO  
SOBRE MOVIMIENTOS DESDE EL 01/09/2020 AL 31/12/2020

Nivel de Impresión: '6. OBJETO'

Nivel: 22 hasta: 22 Entidad: 11 hasta: 11 Clase: 0 hasta: 9 Programa: 0 hasta: 999 Proyecto/Actividad: 0 hasta: 99 Objeto: 0 hasta: 999 Fuente: 30 hasta: 30 Org.Financ.: 11 hasta: 11 Dpt.: 0 hasta: 999

Grupo Sub-Grupo Obj. F.F. O.F. País Dpt.	DESCRIPCION	PRESUPUESTO INICIAL	MODIFICACIONES	PRESUPUESTO VIGENTE	OBLIGADO	SALDO PRESUPUESTARIO	PAGADO	OBLIGACIONES PEND.DE PAGO	% EJEC
22	GOBIERNOS DEPARTAMENTALES	7.867.976.052	5.485.722.521	13.353.698.573	6.310.315.725	7.043.382.848	5.757.302.867	553.012.858	47
11	GOBIERNO DEPARTAMENTAL DE CENTRAL	7.867.976.052	5.485.722.521	13.353.698.573	6.310.315.725	7.043.382.848	5.757.302.867	553.012.858	47
Clase:	1 PROGRAMA CENTRAL	7.867.976.052	5.485.722.521	13.353.698.573	6.310.315.725	7.043.382.848	5.757.302.867	553.012.858	47
Programa:	1 PROGRAMA CENTRAL	7.867.976.052	5.485.722.521	13.353.698.573	6.310.315.725	7.043.382.848	5.757.302.867	553.012.858	47
Actividad:	3 ASISTENCIA TÉCNICA INTEGRAL A PRODUCTORES Y EMPRENDEDORES Snips afec.:	2.248.177.858	0	2.248.177.858	494.012.858	1.754.165.000	0	494.012.858	22
500	INVERSION FÍSICA	1.500.000.000	0	1.500.000.000	0	1.500.000.000	0	0	0
530	ADQUISICIONES DE MAQUINARIAS, EQUIPOS Y HERRAMIENTAS EN GENERAL	1.500.000.000	0	1.500.000.000	0	1.500.000.000	0	0	0
530 30 11 1	11 ADQUISICIONES DE MAQUINARIAS, EQUIPOS Y HERRAMIENTAS EN GENERAL	1.500.000.000	0	1.500.000.000	0	1.500.000.000	0	0	0
530	ADQUISICIONES DE MAQUINARIAS, EQUIPOS Y HERRAMIENTAS EN GENERAL				0		0		
800	TRANSFERENCIAS	748.177.858	0	748.177.858	494.012.858	254.165.000	0	494.012.858	66
840	TRANSFERENCIAS CORRIENTES AL SECTOR PRIVADO	508.330.000	0	508.330.000	254.165.000	254.165.000	0	254.165.000	50
842 30 11 1	11 APORTES A ENTIDADES EDUCATIVAS E INSTITUCIONES SIN FINES DE LUCRO	508.330.000	0	508.330.000	254.165.000	254.165.000	0	254.165.000	50
842	Aportes A Entidades Educ. E Instit. Sin Fines De Lucro.				254.165.000		0		
870	TRANSFERENCIAS DE CAPITAL AL SECTOR PRIVADO	239.847.858	0	239.847.858	239.847.858	0	0	239.847.858	100
874 30 11 1	11 APORTES A ENT. EDUCATIVAS E INSTITUCIONES PRIVADAS S/ FINES DE LUCRO	239.847.858	0	239.847.858	239.847.858	0	0	239.847.858	100
874	Aportes Y Subsidios A Ent.Einst.Privadas Sin Fines De Lucro				239.847.858		0		
Actividad:	4 MANTENIMIENTO Y/O REFACCIÓN DE SERVICIOS DE SALUD Snips afec.:	0	4.388.578.017	4.388.578.017	2.388.578.017	2.000.000.000	2.388.578.017	0	54
800	TRANSFERENCIAS	0	4.388.578.017	4.388.578.017	2.388.578.017	2.000.000.000	2.388.578.017	0	54
870	TRANSFERENCIAS DE CAPITAL AL SECTOR PRIVADO	0	4.388.578.017	4.388.578.017	2.388.578.017	2.000.000.000	2.388.578.017	0	54
874 30 11 1	11 APORTES A ENT. EDUCATIVAS E INSTITUCIONES PRIVADAS S/ FINES DE LUCRO	0	4.388.578.017	4.388.578.017	2.388.578.017	2.000.000.000	2.388.578.017	0	54
874	Aportes Y Subsidios A Ent.Einst.Privadas Sin Fines De Lucro				2.388.578.017		2.388.578.017		
Actividad:	6 APOYO PARA EL MEJORAMIENTO DE SISTEMAS DE AGUA POTABLE Snips afec.:	520.000.000	0	520.000.000	220.000.000	300.000.000	161.000.000	59.000.000	42
500	INVERSION FÍSICA	300.000.000	0	300.000.000	0	300.000.000	0	0	0
520	CONSTRUCCIONES	300.000.000	0	300.000.000	0	300.000.000	0	0	0
520 30 11 1	11 CONSTRUCCIONES	300.000.000	0	300.000.000	0	300.000.000	0	0	0
520	CONSTRUCCIONES				0		0		
800	TRANSFERENCIAS	220.000.000	0	220.000.000	220.000.000	0	161.000.000	59.000.000	100

SIAF



Hugo J. González  
Gobernador  
GOBIERNO DEPARTAMENTO CENTRAL



LISTADO DE EJECUCION PRESUPUESTARIA POR EL OBJETO DEL GASTO  
SOBRE MOVIMIENTOS DESDE EL 01/09/2020 AL 31/12/2020

Nivel de Impresión: '6. OBJETO'

Nivel: 22 hasta: 22 Entidad: 11 hasta: 11 Clase: 0 hasta: 9 Programa: 0 hasta: 99 Proyecto/Actividad: 0 hasta: 99 Objeto: 0 hasta: 999 Fuente: 30 hasta: 30 Org.Financ.: 11 hasta: 11 Dpt.: 0 hasta: 999

Grupo Sub-Grupo Obj. F.F. O.F. País Dpt.	DESCRIPCION	PRESUPUESTO INICIAL	MODIFICACIONES	PRESUPUESTO VIGENTE	OBLIGADO	SALDO PRESUPUESTARIO	PAGADO	OBLIGACIONES PEND.DE PAGO	% EJEC
<b>22 GOBIERNOS DEPARTAMENTALES</b>									
<b>11 GOBIERNO DEPARTAMENTAL DE CENTRAL</b>		7.867.976.052	5.485.722.521	13.353.698.573	6.310.315.725	7.043.382.848	5.757.302.867	553.012.858	47
Clase:	1 PROGRAMA CENTRAL	7.867.976.052	5.485.722.521	13.353.698.573	6.310.315.725	7.043.382.848	5.757.302.867	553.012.858	47
Programa:	1 PROGRAMA CENTRAL	7.867.976.052	5.485.722.521	13.353.698.573	6.310.315.725	7.043.382.848	5.757.302.867	553.012.858	47
Actividad:	6 APOYO PARA EL MEJORAMIENTO DE SISTEMAS DE AGUA POTABLE Snips afec.:	520.000.000	0	520.000.000	220.000.000	300.000.000	161.000.000	59.000.000	42
<b>TRANSFERENCIAS</b>									
870	TRANSFERENCIAS DE CAPITAL AL SECTOR PRIVADO	220.000.000	0	220.000.000	220.000.000	0	161.000.000	59.000.000	100
874 30 11 1	11 APORTES A ENT. EDUCATIVAS E INSTITUCIONES PRIVADAS S/ FINES DE LUCRO	220.000.000	0	220.000.000	220.000.000	0	161.000.000	59.000.000	100
874	Aportes Y Subsidios A Ent.Einst.Privadas Sin Fines De Lucro				220.000.000		161.000.000		
Actividad:	7 ACCIONES PARA EL CUIDADO DE LOS RECURSOS NATURALES Snips afec.:	360.000.000	0	360.000.000	0	360.000.000	0	0	0
800	TRANSFERENCIAS	360.000.000	0	360.000.000	0	360.000.000	0	0	0
840	TRANSFERENCIAS CORRIENTES AL SECTOR PRIVADO	360.000.000	0	360.000.000	0	360.000.000	0	0	0
842 30 11 1	11 APORTES A ENTIDADES EDUCATIVAS E INSTITUCIONES SIN FINES DE LUCRO	360.000.000	0	360.000.000	0	360.000.000	0	0	0
840	APORTES A ENTIDADES EDUCATIVAS E INSTITUCIONES SIN FINES DE LUCRO				0		0		
Actividad:	10 PROVISIÓN DE MERIENDA ESCOLAR Snips afec.:	2.141.586.000	0	2.141.586.000	2.110.724.850	30.861.150	2.110.724.850	0	99
800	TRANSFERENCIAS	2.141.586.000	0	2.141.586.000	2.110.724.850	30.861.150	2.110.724.850	0	99
840	TRANSFERENCIAS CORRIENTES AL SECTOR PRIVADO	2.141.586.000	0	2.141.586.000	2.110.724.850	30.861.150	2.110.724.850	0	99
848 30 11 1	11 TRANSFERENCIAS PARA ALIMENTACIÓN ESCOLAR	2.141.586.000	0	2.141.586.000	2.110.724.850	30.861.150	2.110.724.850	0	99
848	Transferencias Para Complemento Nutricional En Las Esc. Públ				2.110.724.850		2.110.724.850		
Actividad:	15 CONSTRUCCIÓN DE PUENTES Snips afec.:	498.212.194	0	498.212.194	0	498.212.194	0	0	0
500	INVERSION FÍSICA	498.212.194	0	498.212.194	0	498.212.194	0	0	0
520	CONSTRUCCIONES	498.212.194	0	498.212.194	0	498.212.194	0	0	0
520 30 11 1	11 CONSTRUCCIONES	498.212.194	0	498.212.194	0	498.212.194	0	0	0
520	CONSTRUCCIONES				0		0		
Actividad:	16 CONSTRUCCIÓN Y MANTENIMIENTO DE ESPACIOS PÚBLICOS Snips afec.:	2.100.000.000	0	2.100.000.000	0	2.100.000.000	0	0	0
500	INVERSION FÍSICA	2.100.000.000	0	2.100.000.000	0	2.100.000.000	0	0	0
520	CONSTRUCCIONES	2.100.000.000	0	2.100.000.000	0	2.100.000.000	0	0	0
520 30 11 1	11 CONSTRUCCIONES	2.100.000.000	0	2.100.000.000	0	2.100.000.000	0	0	0
520	CONSTRUCCIONES				0		0		
Actividad:	17 SERVICIO DE ASISTENCIA SOCIAL Snips afec.:	0	1.097.144.504	1.097.144.504	1.097.000.000	144.504	1.097.000.000	0	100

SIAF



Hugo Javier González  
Belenmady  
DEPARTAMENTO CENTRAL

LISTADO DE EJECUCION PRESUPUESTARIA POR EL OBJETO DEL GASTO  
SOBRE MOVIMIENTOS DESDE EL 01/09/2020 AL 31/12/2020

Nivel de Impresión: '6. OBJETO'

Nivel: 22 hasta: 22 Entidad: 11 hasta: 11 Clase: 0 hasta: 9 Programa: 0 hasta: 999 Proyecto/Actividad: 0 hasta: 99 Objeto: 0 hasta: 999 Fuente: 30 hasta: 30 Org.Financ.: 11 hasta: 11 Dpt.: 0 hasta: 999

Grupo Sub-Grupo Obj. F.F. O.F. País Dpt.	DESCRIPCION	PRESUPUESTO INICIAL	MODIFICACIONES	PRESUPUESTO VIGENTE	OBLIGADO	SALDO PRESUPUESTARIO	PAGADO	OBLIGACIONES PEND.DE PAGO	% EJEC
<b>22 GOBIERNOS DEPARTAMENTALES</b>									
<b>11 GOBIERNO DEPARTAMENTAL DE CENTRAL</b>		7.867.976.052	5.485.722.521	13.353.698.573	6.310.315.725	7.043.382.848	5.757.302.867	553.012.858	47
Clase:	1 PROGRAMA CENTRAL	7.867.976.052	5.485.722.521	13.353.698.573	6.310.315.725	7.043.382.848	5.757.302.867	553.012.858	47
Programa:	1 PROGRAMA CENTRAL	7.867.976.052	5.485.722.521	13.353.698.573	6.310.315.725	7.043.382.848	5.757.302.867	553.012.858	47
Actividad:	17 SERVICIO DE ASISTENCIA SOCIAL Snips afec.:	0	1.097.144.504	1.097.144.504	1.097.000.000	144.504	1.097.000.000		0 100
800	TRANSFERENCIAS	0	1.097.144.504	1.097.144.504	1.097.000.000	144.504	1.097.000.000		0 100
830	OTRAS TRANSFERENCIAS CORRIENTES AL SECTOR PÚBLICO O PRIVADO	0	1.097.144.504	1.097.144.504	1.097.000.000	144.504	1.097.000.000		0 100
831 30 11 1	11 APORTES A ENTIDADES CON FINES SOCIALES O DE EMERGENCIA NACIONAL	0	1.097.144.504	1.097.144.504	1.097.000.000	144.504	1.097.000.000		0 100
831	Aportes A Entid Con Fines Sociales Al Fondo Nac. De Emerg.				1.097.000.000		1.097.000.000		
<b>Total General:</b>		<b>7.867.976.052</b>	<b>5.485.722.521</b>	<b>13.353.698.573</b>	<b>6.310.315.725</b>	<b>7.043.382.848</b>	<b>5.757.302.867</b>	<b>553.012.858</b>	



JAVIER  
MARCELO  
ROJAS GIMENEZ

Firmado digitalmente  
por JAVIER MARCELO  
ROJAS GIMENEZ  
Fecha: 2021.01.21  
12:45:30 -03'00'

Econ. Javier Rojas Gimenez  
Director General Adjunto de  
Administración y Finanzas  
Gobernación del Departamento Central



Lic. Guido R. Portillo Torres  
Jefe Departamento Presupuesto  
DGAF



Hugo Javier González  
Gobernador  
DEPARTAMENTO CENTRAL

Informe de Resultados de Gestión de Recursos Específicos - Año 2020

3er. Cuatrimestre

O.G. desde: 0 a 999

F.F. desde: 10 a 30

O.F. desde: 0 a 999

Nivel: 22 GOBIERNOS DEPARTAMENTALES  
Entidad: 11 GOBIERNO DEPARTAMENTAL DE CENTRAL

Clase Prog.: 1 PROGRAMA CENTRAL

Programa: 1 PROGRAMA CENTRAL

Proy/Act: 1 ADMINISTRACION EJECUTIVA

Resultado: ADECUADA ORGANIZACION Y GESTION INSTITUCIONAL

Nº	Actividad/Obra	Medida	Planificación						Ejecución				% de Ejecución			
			Actividad/Obra			Financiera			Actividad/Obra		Financiera		Actividad		Financiera	
			Meta Anual	Meta Cuatrimestral	Meta Semestral	Plan Finan. Anual	Plan Finan. Cuatrimestral	Plan Financiero Semestral	Avance Cuatrimestral	Avance Acumulado	Ejecución Cuatrimestral	Ejecución Acumulada	Anual	Cuat.	Anual	Cuat.
1	ADMINISTRACION EJECUTIVA	ADM	0	0	0	11.759.009.324	3.636.761.676	9.526.338.468	0	0	1.250.098.065	9.946.431.613	0,00	0,00	84,59	34,37

O.G.	F.F.	O.F.	DPTO.													
100				SERVICIOS PERSONALES		4.744.989.178	1.539.803.530	2.665.866.670			1.077.503.878	4.588.457.359				
110				REMUNERACIONES BÁSICAS		1.989.984.178	765.378.530	1.106.146.342			441.918.918	1.914.981.978				
111	10	1	11	SUELDOS		1.802.694.072	600.898.024	935.963.436			433.365.318	1.733.461.272				
114	10	1	11	AGUINALDO		153.075.706	153.075.706	153.075.706			0	147.306.306				
113	10	1	11	GASTOS DE REPRESENTACIÓN		34.214.400	11.404.800	17.107.200			8.553.600	34.214.400				
130				ASIGNACIONES COMPLEMENTARIAS		1.518.691.049	272.622.388	829.162.885			332.616.706	1.491.642.564				
133	10	1	11	BONIFICACIONES Y GRATIFICACIONES		1.518.691.049	272.622.388	829.162.885			332.616.706	1.491.642.564				
140				PERSONAL CONTRATADO		1.236.313.951	501.802.612	730.557.443			302.968.254	1.181.832.817				
144	10	1	11	JORNALES		850.005.000	326.925.000	483.199.830			221.082.585	839.377.035				
145	30	8	11	HONORARIOS PROFESIONALES		150.000.000	62.500.000	87.880.000			32.070.000	149.337.883				
147	10	1	11	CONTRATACIONES DE PERSONAL P/PROGRAMAS DE ALIMENTACI		0	0	0			0	0				
141	10	1	11	CONTRATACIÓN DE PERSONAL TÉCNICO		236.308.951	112.377.612	159.477.613			49.815.669	193.117.899				
O.G.	F.F.	O.F.	DPTO.													
200				SERVICIOS NO PERSONALES		1.104.873.600	373.181.600	991.325.252			54.422.077	314.305.824				
210				SERVICIOS BÁSICOS		584.481.600	184.481.600	488.697.252			41.476.027	274.295.774				
210	10	1	11	SERVICIOS BÁSICOS		584.481.600	184.481.600	488.697.252			41.476.027	274.295.774				
230				PASAJES Y VIÁTICOS		24.192.000	0	24.192.000			0	0				
230	10	1	11	PASAJES Y VIÁTICOS		24.192.000	0	24.192.000			0	0				
240				GASTOS POR SERVICIOS DE ASEO, MANTENIMIENTO Y REPARACI		250.000.000	100.000.000	250.000.000			8.080.000	8.080.000				
240	10	1	11	GASTOS POR SERVICIOS DE ASEO, MANTENIMIENTO Y REPARACI		250.000.000	100.000.000	250.000.000			8.080.000	8.080.000				
260				SERVICIOS TÉCNICOS Y PROFESIONALES		90.000.000	36.000.000	89.736.000			2.800.000	3.064.000				
260	10	1	11	SERVICIOS TÉCNICOS Y PROFESIONALES		90.000.000	36.000.000	89.736.000			2.800.000	3.064.000				
280				OTROS SERVICIOS EN GENERAL		67.200.000	28.200.000	67.200.000			2.066.050	2.066.050				
284	10	1	11	SERVICIOS DE CATERING		67.200.000	28.200.000	67.200.000			2.066.050	2.066.050				
290				SERVICIOS DE CAPACITACIÓN Y ADIESTRAMIENTO		89.000.000	24.500.000	71.500.000			0	26.800.000				
290	10	1	11	SERVICIOS DE CAPACITACIÓN Y ADIESTRAMIENTO		89.000.000	24.500.000	71.500.000			0	26.800.000				
O.G.	F.F.	O.F.	DPTO.													
300						409.220.000	0	409.220.000								

Observación: Las metas y avances productivos están vinculados a los recursos de presupuesto.


SIAF

DGAF

Lic. Guido R. Portillo Torres

Econ. Javier Rojas Simón

Ministerio de Finanzas  
Departamento de Planeación y Presupuesto



Ministerio de Finanzas  
Departamento de Planeación y Presupuesto



			BIENES DE CONSUMO E INSUMOS							1.868.000	247.067.384
330			PRODUCTOS DE PAPEL, CARTÓN E IMPRESOS	20.000.000	0	20.000.000			0	0	0
330	10	1	11 PRODUCTOS DE PAPEL, CARTÓN E IMPRESOS	20.000.000	0	20.000.000			0	0	0
340			BIENES DE CONSUMO DE OFICINAS E INSUMOS	150.000.000	0	150.000.000			0	54.699.384	54.699.384
340	10	1	11 BIENES DE CONSUMO DE OFICINAS E INSUMOS	150.000.000	0	150.000.000			0	54.699.384	54.699.384
360			COMBUSTIBLES Y LUBRICANTES	190.500.000	0	190.500.000			0	190.500.000	190.500.000
360	10	1	11 COMBUSTIBLES Y LUBRICANTES	190.500.000	0	190.500.000			0	190.500.000	190.500.000
390			OTROS BIENES DE CONSUMO	48.720.000	0	48.720.000			1.868.000	1.868.000	1.868.000
390	10	1	11 OTROS BIENES DE CONSUMO	48.720.000	0	48.720.000			1.868.000	1.868.000	1.868.000
O.G.	F.F.	O.F.	DPTO.								
500			INVERSION FÍSICA	320.000.000	220.000.000	320.000.000			0	116.674.500	116.674.500
530			ADQUISICIONES DE MAQUINARIAS, EQUIPOS Y HERRAMIENTAS EN	220.000.000	220.000.000	220.000.000			0	16.674.500	16.674.500
530	10	1	11 ADQUISICIONES DE MAQUINARIAS, EQUIPOS Y HERRAMIENTAS EN	220.000.000	220.000.000	220.000.000			0	16.674.500	16.674.500
540			ADQUISICIONES DE EQUIPOS DE OFICINA Y COMPUTACION	100.000.000	0	100.000.000			0	100.000.000	100.000.000
540	10	1	11 ADQUISICIONES DE EQUIPOS DE OFICINA Y COMPUTACION	100.000.000	0	100.000.000			0	100.000.000	100.000.000
O.G.	F.F.	O.F.	DPTO.								
800			TRANSFERENCIAS	1.499.500.000	399.350.000	1.459.500.000			10.000.000	999.500.000	999.500.000
840			TRANSFERENCIAS CORRIENTES AL SECTOR PRIVADO	735.000.000	170.000.000	695.000.000			10.000.000	235.000.000	235.000.000
845	30	8	11 INDEMNIZACIONES	500.000.000	150.000.000	500.000.000			0	0	0
842	10	1	11 APORTES A ENTIDADES EDUCATIVAS E INSTITUCIONES SIN FINES	160.000.000	20.000.000	120.000.000			10.000.000	160.000.000	160.000.000
849	10	1	11 OTRAS TRANSFERENCIAS CORRIENTES	75.000.000	0	75.000.000			0	75.000.000	75.000.000
870			TRANSFERENCIAS DE CAPITAL AL SECTOR PRIVADO	764.500.000	229.350.000	764.500.000			0	764.500.000	764.500.000
874	30	8	11 APORTES A ENT. EDUCATIVAS E INSTITUCIONES PRIVADAS S/ FINE	764.500.000	229.350.000	764.500.000			0	764.500.000	764.500.000
O.G.	F.F.	O.F.	DPTO.								
900			OTROS GASTOS	3.680.426.546	1.104.426.546	3.680.426.546			106.304.110	3.680.426.546	3.680.426.546
910			PAGO DE IMPUESTOS, TASAS, GASTOS JUDICIALES Y OTROS	3.680.426.546	1.104.426.546	3.680.426.546			106.304.110	3.680.426.546	3.680.426.546
910	30	8	11 PAGO DE IMPUESTOS, TASAS, GASTOS JUDICIALES Y OTROS	3.680.426.546	1.104.426.546	3.680.426.546			106.304.110	3.680.426.546	3.680.426.546
Total				11.759.009.324	3.636.761.676	9.526.338.468			1.250.098.065	9.946.431.613	9.946.431.613

Proy/Act: 2 GESTION LEGISLATIVA  
Resultado: ADECUADA ORGANIZACION Y GESTION LEGISLATIVA DEPARTAMENTAL

Nº	Actividad/Obra	Medida	Planificación						Ejecución				% de Ejecución			
			Actividad/Obra			Financiera			Actividad/Obra		Financiera		Actividad		Financiera	
			Meta Anual	Meta Cuatrimestral	Meta Semestral	Plan Finan. Anual	Plan Finan. Cuatrimestral	Plan Financiero Semestral	Avance Cuatrimestral	Avance Acumulado	Ejecución Cuatrimestral	Ejecución Acumulada	Anual	Cuat.	Anual	Cuat.
1	GESTION LEGISLATIVA	ADM	0	0	0	6.084.329.084	1.793.346.424	4.559.927.473	0		772.068.581	3.895.032.784	0,00	0,00	64,02	43,05

O.G. F.F. O.F. DPTO.

Lic. Guido R. Portillo Torres  
Jefe Departamento Presupuestos  
Observación: Las metas y avances productivos están vinculados a los recursos financieros de presupuesto, FF y OF.

02 (dos)



100			SERVICIOS PERSONALES	3.497.157.096	1.347.060.424	1.972.755.485	772.068.581	3.319.282.784
110			REMUNERACIONES BÁSICAS	3.077.807.096	1.183.771.960	1.679.158.544	699.324.276	3.030.188.796
111	10	1	11 SUELDOS	391.169.940	130.389.980	217.462.770	86.853.585	347.414.340
114	10	1	11 AGUINALDO	236.754.392	236.754.392	236.754.392	0	232.891.692
113	10	1	11 GASTOS DE REPRESENTACIÓN	239.500.800	79.833.600	119.750.400	59.875.200	239.500.800
112	10	1	11 DIETAS	2.210.381.964	736.793.988	1.105.190.982	552.595.491	2.210.381.964
130			ASIGNACIONES COMPLEMENTARIAS	210.700.000	81.038.464	113.453.848	48.623.076	210.699.995
133	30	8	11 BONIFICACIONES Y GRATIFICACIONES	210.700.000	81.038.464	113.453.848	48.623.076	210.699.995
140			PERSONAL CONTRATADO	208.650.000	82.250.000	180.143.093	24.121.229	78.393.993
144	10	1	11 JORNALES	85.800.000	33.000.000	57.293.093	24.121.229	78.393.993
145	30	8	11 HONORARIOS PROFESIONALES	57.850.000	24.250.000	57.850.000	0	0
145	10	1	11 HONORARIOS PROFESIONALES	65.000.000	25.000.000	65.000.000	0	0
O.G.	F.F.	O.F.	DPTO.					
200			SERVICIOS NO PERSONALES	822.036.000	262.436.000	822.036.000	0	0
210			SERVICIOS BÁSICOS	19.800.000	7.200.000	19.800.000	0	0
210	10	1	11 SERVICIOS BÁSICOS	19.800.000	7.200.000	19.800.000	0	0
230			PASAJES Y VIÁTICOS	129.696.000	44.856.000	129.696.000	0	0
230	10	1	11 PASAJES Y VIÁTICOS	129.696.000	44.856.000	129.696.000	0	0
240			GASTOS POR SERVICIOS DE ASEO, MANTENIMIENTO Y REPARACI	68.040.000	19.040.000	68.040.000	0	0
240	10	1	11 GASTOS POR SERVICIOS DE ASEO, MANTENIMIENTO Y REPARACI	68.040.000	19.040.000	68.040.000	0	0
260			SERVICIOS TÉCNICOS Y PROFESIONALES	6.700.000	0	6.700.000	0	0
260	30	8	11 SERVICIOS TÉCNICOS Y PROFESIONALES	6.700.000	0	6.700.000	0	0
270			SERVICIO SOCIAL	480.000.000	160.000.000	480.000.000	0	0
271	30	8	11 SERVICIOS DE SEGURO MEDICO	480.000.000	160.000.000	480.000.000	0	0
280			OTROS SERVICIOS EN GENERAL	37.800.000	11.340.000	37.800.000	0	0
281	10	1	11 SERVICIOS DE CEREMONIAL	37.800.000	11.340.000	37.800.000	0	0
290			SERVICIOS DE CAPACITACIÓN Y ADIESTRAMIENTO	80.000.000	20.000.000	80.000.000	0	0
290	30	8	11 SERVICIOS DE CAPACITACIÓN Y ADIESTRAMIENTO	80.000.000	20.000.000	80.000.000	0	0
O.G.	F.F.	O.F.	DPTO.					
300			BIENES DE CONSUMO E INSUMOS	625.750.000	158.250.000	625.750.000	0	575.750.000
330			PRODUCTOS DE PAPEL, CARTÓN E IMPRESOS	50.000.000	0	50.000.000	0	0
330	30	8	11 PRODUCTOS DE PAPEL, CARTÓN E IMPRESOS	50.000.000	0	50.000.000	0	0
340			BIENES DE CONSUMO DE OFICINAS E INSUMOS	50.000.000	0	50.000.000	0	50.000.000
340	10	1	11 BIENES DE CONSUMO DE OFICINAS E INSUMOS	50.000.000	0	50.000.000	0	50.000.000
360			COMBUSTIBLES Y LUBRICANTES	525.750.000	158.250.000	525.750.000	0	525.750.000
360	30	8	11 COMBUSTIBLES Y LUBRICANTES	135.000.000	40.500.000	135.000.000	0	135.000.000
360	10	1	11 COMBUSTIBLES Y LUBRICANTES	390.750.000	117.750.000	390.750.000	0	390.750.000
O.G.	F.F.	O.F.	DPTO.					
500			INVERSION FÍSICA	1.063.385.988	0	1.063.385.988	0	0
520			CONSTRUCCIONES	420.000.000	0	420.000.000	0	0

Lic. Guido R. Portillo Torres  
Jefe Departamento Presupuesto

Observación: Las metas y avances productivos están vinculados a los recursos financieros de todos los OG, FF y OF.

03 (tres)

520	30	8	11 CONSTRUCCIONES	420.000.000	0	420.000.000	0	0
530			ADQUISICIONES DE MAQUINARIAS, EQUIPOS Y HERRAMIENTAS EN	280.000.000	0	280.000.000	0	0
530	30	8	11 ADQUISICIONES DE MAQUINARIAS, EQUIPOS Y HERRAMIENTAS EN	280.000.000	0	280.000.000	0	0
540			ADQUISICIONES DE EQUIPOS DE OFICINA Y COMPUTACION	283.385.988	0	283.385.988	0	0
540	30	8	11 ADQUISICIONES DE EQUIPOS DE OFICINA Y COMPUTACION	283.385.988	0	283.385.988	0	0
570			ADQUISICIÓN DE ACTIVOS INTANGIBLES	80.000.000	0	80.000.000	0	0
570	30	8	11 ADQUISICIÓN DE ACTIVOS INTANGIBLES	80.000.000	0	80.000.000	0	0
O.G.	F.F.	O.F.	DPTO.					
800			TRANSFERENCIAS	76.000.000	25.600.000	76.000.000	0	0
840			TRANSFERENCIAS CORRIENTES AL SECTOR PRIVADO	76.000.000	25.600.000	76.000.000	0	0
849	10	1	11 OTRAS TRANSFERENCIAS CORRIENTES	12.000.000	0	12.000.000	0	0
842	10	1	11 APORTES A ENTIDADES EDUCATIVAS E INSTITUCIONES SIN FINES	64.000.000	25.600.000	64.000.000	0	0
Total				6.084.329.084	1.793.346.424	4.559.927.473	772.068.581	3.895.032.784


Proy/Act: 3 ASISTENCIA TÉCNICA INTEGRAL A PRODUCTORES Y EMPRENDEDORES  
Resultado: PRODUCTORES Y EMPRENDEDORES DEL DEPARTAMENTO CENTRAL ASISTIDOS MEJORAN SUS SISTEMAS DE PRODUCCIÓN Y COMERCIALIZACIÓN.

Nº	Actividad/Obra	Medida	Planificación						Ejecución				% de Ejecución			
			Actividad/Obra			Financiera			Actividad/Obra		Financiera		Actividad		Financiera	
			Meta Anual	Meta Cuatrimestral	Meta Semestral	Plan Finan. Anual	Plan Finan. Cuatrimestral	Plan Financiero Semestral	Avance Cuatrimestral	Avance Acumulado	Ejecución Cuatrimestral	Ejecución Acumulada	Anual	Cuat.	Anual	Cuat.
1	ASISTENCIA TÉCNICA INTEGRAL A PRODUCTORES Y EMPRENDEDORES	ASISTENCIA	3.640	1.390	2.290	4.453.400.445	768.360.428	3.995.471.718	290	5.075	201.050.000	2.497.935.800	139,42	20,86	56,09	26,17

O.G.	F.F.	O.F.	DPTO.													
100			SERVICIOS PERSONALES	271.787.979	104.533.843	271.787.979					101.050.000	216.643.334				
140			PERSONAL CONTRATADO	271.787.979	104.533.843	271.787.979					101.050.000	216.643.334				
141	10	1	11 CONTRATACIÓN DE PERSONAL TÉCNICO	0	0	0					0	0				
144	10	1	11 JORNALES	115.188.088	52.138.647	115.188.088					15.900.000	63.126.667				
145	10	1	11 HONORARIOS PROFESIONALES	156.599.891	52.395.196	156.599.891					85.150.000	153.516.667				
O.G.	F.F.	O.F.	DPTO.													
200			SERVICIOS NO PERSONALES	111.900.000	37.400.000	89.400.000					0	22.500.000				
230			PASAJES Y VIÁTICOS	45.000.000	12.500.000	22.500.000					0	22.500.000				
230	30	7	11 PASAJES Y VIÁTICOS	45.000.000	12.500.000	22.500.000					0	22.500.000				
260			SERVICIOS TÉCNICOS Y PROFESIONALES	66.900.000	24.900.000	66.900.000					0	0				
260	30	7	11 SERVICIOS TÉCNICOS Y PROFESIONALES	66.900.000	24.900.000	66.900.000					0	0				
O.G.	F.F.	O.F.	DPTO.													
300			BIENES DE CONSUMO E INSUMOS	350.000.000	25.000.000	350.000.000					0	100.000.000				



Lic. Guido R. Portillo Torres  
Jefe Departamento Presupuesto  
DGAF



Observación: Las metas y avances productivos están vinculados a los recursos financieros de todos los OG, FF y OF.



350				PRODUCTOS E INSTRUM. QUÍMICOS Y MEDICINALES	250.000.000	0	250.000.000	0	0
350	30	7	11	PRODUCTOS E INSTRUM. QUÍMICOS Y MEDICINALES	250.000.000	0	250.000.000	0	0
360				COMBUSTIBLES Y LUBRICANTES	100.000.000	25.000.000	100.000.000	0	100.000.000
360	30	7	11	COMBUSTIBLES Y LUBRICANTES	100.000.000	25.000.000	100.000.000	0	100.000.000
390				OTROS BIENES DE CONSUMO	0	0	0	0	0
390	30	7	11	OTROS BIENES DE CONSUMO	0	0	0	0	0
O.G.	F.F.	O.F.	DPTO.	INVERSION FÍSICA	1.640.000.000	0	1.640.000.000	0	79.080.000
500				ADQUISICIONES DE MAQUINARIAS, EQUIPOS Y HERRAMIENTAS EN	1.500.000.000	0	1.500.000.000	0	0
530				ADQUISICIONES DE MAQUINARIAS, EQUIPOS Y HERRAMIENTAS EN	1.500.000.000	0	1.500.000.000	0	0
530	30	11	11	ADQUISICIONES DE MAQUINARIAS, EQUIPOS Y HERRAMIENTAS EN	1.500.000.000	0	1.500.000.000	0	0
540				ADQUISICIONES DE EQUIPOS DE OFICINA Y COMPUTACION	140.000.000	0	140.000.000	0	79.080.000
540	30	8	11	ADQUISICIONES DE EQUIPOS DE OFICINA Y COMPUTACION	140.000.000	0	140.000.000	0	79.080.000
O.G.	F.F.	O.F.	DPTO.	TRANSFERENCIAS	1.871.712.466	580.176.585	1.436.283.739	0	1.871.712.466
800				TRANSFERENCIAS CORRIENTES AL SECTOR PRIVADO	1.233.384.908	340.328.727	797.956.181	0	1.233.384.908
840				APORTES A ENTIDADES EDUCATIVAS E INSTITUCIONES SIN FINES	344.654.908	86.163.727	258.491.181	0	344.654.908
842	30	8	11	APORTES A ENTIDADES EDUCATIVAS E INSTITUCIONES SIN FINES	344.654.908	86.163.727	258.491.181	0	344.654.908
842	30	7	11	APORTES A ENTIDADES EDUCATIVAS E INSTITUCIONES SIN FINES	380.400.000	0	285.300.000	0	380.400.000
842	30	11	11	APORTES A ENTIDADES EDUCATIVAS E INSTITUCIONES SIN FINES	508.330.000	254.165.000	254.165.000	0	508.330.000
870				TRANSFERENCIAS DE CAPITAL AL SECTOR PRIVADO	638.327.558	239.847.858	638.327.558	0	638.327.558
874	30	11	11	APORTES A ENT. EDUCATIVAS E INSTITUCIONES PRIVADAS S/ FINE	239.847.858	239.847.858	239.847.858	0	239.847.858
874	30	8	11	APORTES A ENT. EDUCATIVAS E INSTITUCIONES PRIVADAS S/ FINE	398.479.700	0	398.479.700	0	398.479.700
O.G.	F.F.	O.F.	DPTO.	OTROS GASTOS	208.000.000	21.250.000	208.000.000	100.000.000	208.000.000
900				DEUDAS PENDIENTES DE PAGO DE GASTOS CORRIENTES DE EJEF	208.000.000	21.250.000	208.000.000	100.000.000	208.000.000
960				DEUDAS PENDIENTES DE PAGO DE GASTOS CORRIENTES DE EJEF	208.000.000	21.250.000	208.000.000	100.000.000	208.000.000
960	30	7	11	DEUDAS PENDIENTES DE PAGO DE GASTOS CORRIENTES DE EJEF	208.000.000	21.250.000	208.000.000	100.000.000	208.000.000
Total					4.453.400.445	768.360.428	3.995.471.718	201.050.000	2.497.935.800

Proy/Act: 4 MANTENIMIENTO Y/O REFACCIÓN DE SERVICIOS DE SALUD  
Resultado: AMPLIACIÓN DE COBERTURA EN SERVICIOS DE SALUD PARA POBLADORES DEL DEPARTAMENTO CENTRAL.

Nº	Actividad/Obra	Medida	Planificación						Ejecución				% de Ejecución			
			Actividad/Obra			Financiera			Actividad/Obra		Financiera		Actividad		Financiera	
			Meta Anual	Meta Cuatrimestral	Meta Semestral	Plan Finan. Anual	Plan Finan. Cuatrimestral	Plan Financiero Semestral	Avance Cuatrimestral	Avance Acumulado	Ejecución Cuatrimestral	Ejecución Acumulada	Anual	Cuat.	Anual	Cuat.
1	MANTENIMIENTO Y/O REFACCIÓN DE SERVICIOS DE SALUD	OBRAS	5	2	3	7.861.768.927	1.811.209.782	6.954.270.027	2	5	2.163.836.770	7.244.949.016	100,00	100,00	92,15	119,47

O.G.	F.F.	O.F.	DPTO.	SERVICIOS PERSONALES	75.000.000	28.846.152	41.500.000	15.000.000	60.458.334
100				PERSONAL CONTRATADO	75.000.000	28.846.152	41.500.000	15.000.000	60.458.334
140									

Observación: Las metas y avances productivos están vinculados a los recursos financieros de todos los O.G. FF y OF.

SIAF

DGAF

Lic. Guido R. Portillo Torres

Jefe Departamento Presupuesto

REPUBLICA DEL PARAGUAY  
GOBIERNO DEL PARAGUAY  
DEPARTAMENTO CENTRAL  
D. MANTENIMIENTO CENTRAL


145	10	1	11 HONORARIOS PROFESIONALES	75.000.000	28.846.152	41.500.000	15.000.000	60.458.334
O.G.	F.F.	O.F.	DPTO.					
200			SERVICIOS NO PERSONALES	214.000.000	77.818.178	190.727.272	0	23.272.728
230			PASAJES Y VIÁTICOS	64.000.000	23.272.726	40.727.272	0	23.272.728
230	30	7	11 PASAJES Y VIÁTICOS	64.000.000	23.272.726	40.727.272	0	23.272.728
240			GASTOS POR SERVICIOS DE ASEO, MANTENIMIENTO Y REPARACI	150.000.000	54.545.452	150.000.000	0	0
240	30	7	11 GASTOS POR SERVICIOS DE ASEO, MANTENIMIENTO Y REPARACI	150.000.000	54.545.452	150.000.000	0	0
O.G.	F.F.	O.F.	DPTO.					
500			INVERSION FÍSICA	610.000.000	150.000.000	570.310.194	148.836.770	198.449.027
520			CONSTRUCCIONES	360.000.000	0	320.310.194	148.836.770	198.449.027
520	30	6	11 CONSTRUCCIONES	360.000.000	0	320.310.194	148.836.770	198.449.027
530			ADQUISICIONES DE MAQUINARIAS, EQUIPOS Y HERRAMIENTAS EN	150.000.000	150.000.000	150.000.000	0	0
530	30	6	11 ADQUISICIONES DE MAQUINARIAS, EQUIPOS Y HERRAMIENTAS EN	150.000.000	150.000.000	150.000.000	0	0
540			ADQUISICIONES DE EQUIPOS DE OFICINA Y COMPUTACION	100.000.000	0	100.000.000	0	0
540	30	6	11 ADQUISICIONES DE EQUIPOS DE OFICINA Y COMPUTACION	100.000.000	0	100.000.000	0	0
O.G.	F.F.	O.F.	DPTO.					
800			TRANSFERENCIAS	6.962.768.927	1.554.545.452	6.151.732.561	2.000.000.000	6.962.768.927
830			OTRAS TRANSFERENCIAS CORRIENTES AL SECTOR PÚBLICO O PF	532.890.910	0	0	0	532.890.910
834	30	7	11 OTRAS TRANSFERENCIAS AL SECTOR PÚBLICO Y A ORGANISMOS	532.890.910	0	0	0	532.890.910
870			TRANSFERENCIAS DE CAPITAL AL SECTOR PRIVADO	6.429.878.017	1.554.545.452	6.151.732.561	2.000.000.000	6.429.878.017
874	20	817	11 APORTES A ENT. EDUCATIVAS E INSTITUCIONES PRIVADAS S/ FINE	1.276.400.000	1.276.400.000	1.276.400.000	0	1.276.400.000
874	30	11	11 APORTES A ENT. EDUCATIVAS E INSTITUCIONES PRIVADAS S/ FINE	4.388.578.017	0	4.388.578.017	2.000.000.000	4.388.578.017
874	30	6	11 APORTES A ENT. EDUCATIVAS E INSTITUCIONES PRIVADAS S/ FINE	764.900.000	278.145.452	486.754.544	0	764.900.000
Total				7.861.768.927	1.811.209.782	6.954.270.027	2.163.836.770	7.244.949.016

Proy/Act: 5 ASISTENCIA MÉDICA CON PROVISIÓN DE MEDICAMENTOS  
Resultado: AMPLIACIÓN DE COBERTURA EN SERVICIOS DE SALUD PARA POBLADORES DEL DEPARTAMENTO CENTRAL.

Nº	Actividad/Obra	Medida	Planificación						Ejecución				% de Ejecución			
			Actividad/Obra			Financiera			Actividad/Obra		Financiera		Actividad		Financiera	
			Meta Anual	Meta Cuatrimestral	Meta Semestral	Plan Finan. Anual	Plan Finan. Cuatrimestral	Plan Financiero Semestral	Avance Cuatrimestral	Avance Acumulado	Ejecución Cuatrimestral	Ejecución Acumulada	Anual	Cuat.	Anual	Cuat.
1	ASISTENCIA MÉDICA CON PROVISIÓN DE MEDICAMENTOS	ASISTEN CIA	185.000	53.050	91.450	14.952.647.204	2.544.048.244	12.912.100.794	14.353	33.805	6.500.607.590	13.707.635.953	18,27	27,06	91,67	255,52

O.G.	F.F.	O.F.	DPTO.					
100			SERVICIOS PERSONALES	216.000.000	83.076.920	117.235.200	46.460.000	214.949.367
140			PERSONAL CONTRATADO	216.000.000	83.076.920	117.235.200	46.460.000	214.949.367
145	30	6	11 HONORARIOS PROFESIONALES	216.000.000	83.076.920	117.235.200	46.460.000	214.949.367

Observación: Las metas y avances productivos están vinculados a los recursos financieros de todos los OG, FF y OF.





O.G. desde: 0 a 999

F.F. desde: 10 a 30

O.G. 200	F.F.	O.F.	DPTO.	SERVICIOS NO PERSONALES	2.302.500.000	835.500.000	1.605.500.000	374.000.000	1.413.580.650
270				SERVICIO SOCIAL	2.160.000.000	784.000.000	1.463.000.000	374.000.000	1.413.580.650
271	30	6	11	SERVICIOS DE SEGURO MEDICO	2.160.000.000	784.000.000	1.463.000.000	374.000.000	1.413.580.650
280				OTROS SERVICIOS EN GENERAL	142.500.000	51.500.000	142.500.000	0	0
284	30	6	11	SERVICIOS DE CATERING	142.500.000	51.500.000	142.500.000	0	0
O.G. 300	F.F.	O.F.	DPTO.	BIENES DE CONSUMO E INSUMOS	1.913.180.000	328.180.000	1.387.788.100	426.574.100	1.559.322.250
330				PRODUCTOS DE PAPEL, CARTÓN E IMPRESOS	0	45.000.000	0	0	0
330	30	6	11	PRODUCTOS DE PAPEL, CARTÓN E IMPRESOS	0	45.000.000	0	0	0
340				BIENES DE CONSUMO DE OFICINAS E INSUMOS	228.290.000	34.290.000	228.290.000	0	228.000.000
340	30	6	11	BIENES DE CONSUMO DE OFICINAS E INSUMOS	228.290.000	34.290.000	228.290.000	0	228.000.000
350				PRODUCTOS E INSTRUM. QUÍMICOS Y MEDICINALES	1.380.000.000	250.000.000	854.608.100	426.574.100	1.026.432.250
350	30	7	11	PRODUCTOS E INSTRUM. QUÍMICOS Y MEDICINALES	230.000.000	0	230.000.000	51.966.000	126.432.250
350	30	6	11	PRODUCTOS E INSTRUM. QUÍMICOS Y MEDICINALES	400.000.000	0	145.988.750	145.988.750	400.000.000
350	30	8	11	PRODUCTOS E INSTRUM. QUÍMICOS Y MEDICINALES	250.000.000	250.000.000	250.000.000	0	0
350	10	1	11	PRODUCTOS E INSTRUM. QUÍMICOS Y MEDICINALES	500.000.000	0	228.619.350	228.619.350	500.000.000
360				COMBUSTIBLES Y LUBRICANTES	304.890.000	88.890.000	304.890.000	0	304.890.000
360	30	7	11	COMBUSTIBLES Y LUBRICANTES	125.000.000	20.000.000	125.000.000	0	125.000.000
360	30	6	11	COMBUSTIBLES Y LUBRICANTES	179.890.000	68.890.000	179.890.000	0	179.890.000
O.G. 800	F.F.	O.F.	DPTO.	TRANSFERENCIAS	10.520.967.204	1.297.291.324	9.801.577.494	5.653.573.490	10.519.783.686
830				OTRAS TRANSFERENCIAS CORRIENTES AL SECTOR PÚBLICO O PFI	5.996.055.021	1.064.881.815	5.996.055.021	5.175.000.000	5.996.055.021
834	30	6	11	OTRAS TRANSFERENCIAS AL SECTOR PÚBLICO Y A ORGANISMOS	2.601.794.025	0	2.601.794.025	2.600.000.000	2.601.794.025
834	30	7	11	OTRAS TRANSFERENCIAS AL SECTOR PÚBLICO Y A ORGANISMOS	3.394.260.996	1.064.881.815	3.394.260.996	2.575.000.000	3.394.260.996
840				TRANSFERENCIAS CORRIENTES AL SECTOR PRIVADO	4.524.912.183	232.409.509	3.805.522.473	478.573.490	4.523.728.665
846	30	6	11	SUBSIDIOS Y ASISTENCIA SOCIAL A PERSONAS Y FAMILIAS DEL SECTOR PRIVADO	300.000.000	108.900.000	280.610.290	78.573.490	298.816.482
842	30	6	11	APORTES A ENTIDADES EDUCATIVAS E INSTITUCIONES SIN FINES	4.224.912.183	123.509.509	3.524.912.183	400.000.000	4.224.912.183
Total					14.952.647.204	2.544.048.244	12.912.100.794	6.500.607.590	13.707.635.953

Prov/Act:	6	APOYO PARA EL MEJORAMIENTO DE SISTEMAS DE AGUA POTABLE
-----------	---	--

**Resultado:** POBLADORES DEL DEPARTAMENTO CENTRAL RECIBEN APOYO TÉCNCO Y FINANCIERO PARA MEJORAR LOS SISTEMAS DE AGUA POTABLE Y SANEAMIENTO

N°	Actividad/Obra	Medida	Planificación						Ejecución				% de Ejecución			
			Actividad/Obra			Financiera			Actividad/Obra		Financiera		Actividad		Financiera	
			Meta Anual	Meta Cuatrimestral	Meta Semestral	Plan Finan. Anual	Plan Finan. Cuatrimestral	Plan Financiero Semestral	Avance Cuatrimestral	Avance Acumulado	Ejecución Cuatrimestral	Ejecución Acumulada	Anual	Cuat.	Anual	Cuat.
1	APOYO PARA EL MEJORAMIENTO DE SISTEMAS DE AGUA	APOYO ECON	12	4	6	1.700.000.000	763.000.000	1.573.133.459	0	0	651.682.215	1.294.463.938	0,00	0,00	76,14	85,4

Observación: Las metas y avances productivos están vinculados a los recursos financieros de todos los OG, FP y OF.

SIAF

**Lic. Guido R. Portillo Torres**  
Jefe Departamento Presupuesto  
DGAF


 Juan Carlos López Giménez  
 Director General Interno de  
 Administración y Finanzas  
 Subsecretaría de Asesoría y Control

Salvador  
C. CENTR.

Informe de Resultados de Gestión de Recursos Específicos - Año 2020

3er. Cuatrimestre

O.G. desde: 0 a 999

F.F. desde: 10 a 30

O.F. desde: 0 a 999

POTABLE													
O.G.	F.F.	O.F.	DPTO.										
500				INVERSION FÍSICA	820.000.000	300.000.000	733.133.459			313.682.215	414.463.938		
520				CONSTRUCCIONES	820.000.000	300.000.000	733.133.459			313.682.215	414.463.938		
520	30	11	11	CONSTRUCCIONES	300.000.000	300.000.000	300.000.000			0	0		
520	30	8	11	CONSTRUCCIONES	520.000.000	0	433.133.459			313.682.215	414.463.938		
O.G.	F.F.	O.F.	DPTO.										
800				TRANSFERENCIAS	880.000.000	463.000.000	840.000.000			338.000.000	880.000.000		
870				TRANSFERENCIAS DE CAPITAL AL SECTOR PRIVADO	880.000.000	463.000.000	840.000.000			338.000.000	880.000.000		
874	30	11	11	APORTES A ENT. EDUCATIVAS E INSTITUCIONES PRIVADAS S/ FINE	220.000.000	109.000.000	220.000.000			0	220.000.000		
874	30	8	11	APORTES A ENT. EDUCATIVAS E INSTITUCIONES PRIVADAS S/ FINE	660.000.000	354.000.000	620.000.000			338.000.000	660.000.000		
Total					1.700.000.000	763.000.000	1.573.133.459			651.682.215	1.294.463.938		

Proy/Act: 7 ACCIONES PARA EL CUIDADO DE LOS RECURSOS NATURALES

Resultado: POBLADORES DEL DEPARTAMENTO CENTRAL RECIBEN JORNADAS PARA EL CUIDADO DEL MEDIO AMBIENTE


Nº	Actividad/Obra	Medida	Planificación						Ejecución				% de Ejecución			
			Actividad/Obra			Financiera			Actividad/Obra		Financiera		Actividad		Financiera	
			Meta Anual	Meta Cuatrimestral	Meta Semestral	Plan Finan. Anual	Plan Finan. Cuatrimestral	Plan Financiero Semestral	Avance Cuatrimestral	Avance Acumulado	Ejecución Cuatrimestral	Ejecución Acumulada	Anual	Cuat.	Anual	Cuat.
1	ACCIONES PARA EL CUIDADO DE LOS RECURSOS NATURALES	ACCIONES	110	55	76	1.197.555.000	317.361.870	725.073.032	11	13	46.507.600	784.717.588	11,82	20,00	65,53	14,65

O.G.	F.F.	O.F.	DPTO.													
100				SERVICIOS PERSONALES	328.500.000	126.346.159	232.654.000			46.507.600	202.935.316					
140				PERSONAL CONTRATADO	328.500.000	126.346.159	232.654.000			46.507.600	202.935.316					
144	10	1	11	JORNALES	120.500.000	46.346.159	120.500.000			0	0					
145	10	1	11	HONORARIOS PROFESIONALES	208.000.000	80.000.000	112.154.000			46.507.600	202.935.316					
O.G.	F.F.	O.F.	DPTO.													
200				SERVICIOS NO PERSONALES	280.908.696	108.454.807	264.272.728			0	16.635.968					
230				PASAJES Y VIÁTICOS	60.908.696	24.363.896	44.272.728			0	16.635.968					
230	30	8	11	PASAJES Y VIÁTICOS	60.908.696	24.363.896	44.272.728			0	16.635.968					
260				SERVICIOS TÉCNICOS Y PROFESIONALES	195.000.000	75.000.000	195.000.000			0	0					
260	30	7	11	SERVICIOS TÉCNICOS Y PROFESIONALES	195.000.000	75.000.000	195.000.000			0	0					
280				OTROS SERVICIOS EN GENERAL	25.000.000	9.090.911	25.000.000			0	0					
284	30	8	11	SERVICIOS DE CATERING	25.000.000	9.090.911	25.000.000			0	0					
O.G.	F.F.	O.F.	DPTO.													
300				BIENES DE CONSUMO E INSUMOS	100.805.000	23.000.000	100.805.000			0	77.805.000					
330				PRODUCTOS DE PAPEL, CARTÓN E IMPRESOS	23.000.000	23.000.000	23.000.000			0	0					
330	30	7	11	PRODUCTOS DE PAPEL, CARTÓN E IMPRESOS	23.000.000	23.000.000	23.000.000			0	0					

Observación: Las metas y avances productivos están vinculados a los recursos financieros de todos los OG, FF y OF.

SIAF

Lic. Guido R. Portillo Torres  
Jefe Departamento Presupuesto  
DGAF





360				COMBUSTIBLES Y LUBRICANTES	77.805.000	0	77.805.000	0	77.805.000
360	10	1	11	COMBUSTIBLES Y LUBRICANTES	77.805.000	0	77.805.000	0	77.805.000
390				OTROS BIENES DE CONSUMO	0	0	0	0	0
390	30	7	11	OTROS BIENES DE CONSUMO	0	0	0	0	0
O.G.	F.F.	O.F.	DPTO.	TRANSFERENCIAS	487.341.304	59.560.904	127.341.304	0	487.341.304
800				TRANSFERENCIAS CORRIENTES AL SECTOR PRIVADO	487.341.304	59.560.904	127.341.304	0	487.341.304
842	30	11	11	APORTES A ENTIDADES EDUCATIVAS E INSTITUCIONES SIN FINES	360.000.000	0	0	0	360.000.000
842	30	7	11	APORTES A ENTIDADES EDUCATIVAS E INSTITUCIONES SIN FINES	127.341.304	59.560.904	127.341.304	0	127.341.304
Total					1.197.555.000	317.361.870	725.073.032	46.507.600	784.717.588

Proy/Act: 8 CONSTRUCCIÓN Y REFACCIÓN DE ESPACIOS EDUCATIVOS

Resultado: ESTUDIANTES DE LOS CENTROS EDUCATIVOS DEPARTAMENTALES Y MUNICIPALES DEL DEPARTAMENTO CENTRAL RECIBEN ALIMENTACION ESCOLAR, BECAS Y MEJORAS EDICIL

Nº	Actividad/Obra	Medida	Planificación						Ejecución				% de Ejecución			
			Actividad/Obra			Financiera			Actividad/Obra		Financiera		Actividad		Financiera	
			Meta Anual	Meta Cuatrimestral	Meta Semestral	Plan Finan. Anual	Plan Finan. Cuatrimestral	Plan Financiero Semestral	Avance Cuatrimestral	Avance Acumulado	Ejecución Cuatrimestral	Ejecución Acumulada	Anual	Cuat.	Anual	Cuat.
1	CONSTRUCCIÓN Y REFACCIÓN DE ESPACIOS EDUCATIVOS	ESP. EDUC.	40	11	20	5.804.298.018	2.321.184.774	5.804.298.018	0	0	45.000.000	861.522.530	0,00	0,00	14,84	1,94


O.G.	F.F.	O.F.	DPTO.	INVERSION FÍSICA	4.942.775.488	2.000.000.000	4.942.775.488	0	0
500				CONSTRUCCIONES	4.942.775.488	2.000.000.000	4.942.775.488	0	0
520	30	3	11	CONSTRUCCIONES	4.542.775.488	1.800.000.000	4.542.775.488	0	0
520	30	6	11	CONSTRUCCIONES	400.000.000	200.000.000	400.000.000	0	0
O.G.	F.F.	O.F.	DPTO.	TRANSFERENCIAS	861.522.530	321.184.774	861.522.530	45.000.000	861.522.530
800				TRANSFERENCIAS DE CAPITAL AL SECTOR PRIVADO	861.522.530	321.184.774	861.522.530	45.000.000	861.522.530
874	30	6	11	APORTES A ENT. EDUCATIVAS E INSTITUCIONES PRIVADAS S/ FINE	861.522.530	321.184.774	861.522.530	45.000.000	861.522.530
Total					5.804.298.018	2.321.184.774	5.804.298.018	45.000.000	861.522.530

Proy/Act: 9 EQUIPAMIENTO DE ESPACIOS EDUCATIVOS

Resultado: ESTUDIANTES DE LOS CENTROS EDUCATIVOS DEPARTAMENTALES Y MUNICIPALES DEL DEPARTAMENTO CENTRAL RECIBEN ALIMENTACION ESCOLAR, BECAS Y MEJORAS EDICIL



Lic. Guido R. Portillo Torres  
Jefe Departamento Presupuesto



Handwritten signature and a circular stamp of the Republic of Paraguay, with the text 'REPÚBLICA DEL PARAGUAY' and 'GOBIERNO NACIONAL' in the center.

Observación: Las metas y avances productivos están vinculados a los recursos financieros de todos los OG, FF y OF.

Informe de Resultados de Gestión de Recursos Específicos - Año 2020

3er. Cuatrimestre

O.G. desde: 0 a 999

F.F. desde: 10 a 30

O.F. desde: 0 a 999

Nº	Actividad/Obra		Medida	Planificación					Ejecución				% de Ejecución			
				Actividad/Obra			Financiera		Actividad/Obra		Financiera		Actividad		Financiera	
				Meta Anual	Meta Cuatrimestral	Meta Semestral	Plan Finan. Anual	Plan Finan. Cuatrimestral	Plan Financiero Semestral	Avance Cuatrimestral	Avance Acumulado	Ejecución Cuatrimestral	Ejecución Acumulada	Anual	Cuat.	Anual
1	EQUIPAMIENTO DE ESPACIOS EDUCATIVOS	EQUIPAM.	40	11	20	1.808.000.000	788.909.088	1.808.000.000	0	0	0	1.284.445.456	0,00	0,00	71,04	0,00
O.G. 500	F.F.	O.F. DPTO.	INVERSION FÍSICA					678.000.000	378.000.000	678.000.000	0	154.500.000				
530			ADQUISICIONES DE MAQUINARIAS, EQUIPOS Y HERRAMIENTAS EN					300.000.000	0	300.000.000	0	0				
530	30	6	11 ADQUISICIONES DE MAQUINARIAS, EQUIPOS Y HERRAMIENTAS EN					300.000.000	0	300.000.000	0	0				
540			ADQUISICIONES DE EQUIPOS DE OFICINA Y COMPUTACION					378.000.000	378.000.000	378.000.000	0	154.500.000				
540	30	6	11 ADQUISICIONES DE EQUIPOS DE OFICINA Y COMPUTACION					208.000.000	208.000.000	208.000.000	0	154.500.000				
540	30	8	11 ADQUISICIONES DE EQUIPOS DE OFICINA Y COMPUTACION					170.000.000	170.000.000	170.000.000	0	0				
O.G. 800	F.F.	O.F. DPTO.	TRANSFERENCIAS					1.130.000.000	410.909.088	1.130.000.000	0	1.129.945.456				
870			TRANSFERENCIAS DE CAPITAL AL SECTOR PRIVADO					1.130.000.000	410.909.088	1.130.000.000	0	1.129.945.456				
874	30	8	11 APORTES A ENT. EDUCATIVAS E INSTITUCIONES PRIVADAS S/ FINE					1.130.000.000	410.909.088	1.130.000.000	0	1.129.945.456				
Total						1.808.000.000	788.909.088	1.808.000.000			0	1.284.445.456				

Proy/Act: 10 PROVISIÓN DE MERIENDA ESCOLAR


Resultado: ESTUDIANTES DE LOS CENTROS EDUCATIVOS DEPARTAMENTALES Y MUNICIPALES DEL DEPARTAMENTO CENTRAL RECIBEN ALIMENTACION ESCOLAR, BECAS Y MEJORAS EDICIL

N°	Actividad/Obra	Medida	Planificación						Ejecución				% de Ejecución			
			Actividad/Obra			Financiera			Actividad/Obra		Financiera		Actividad		Financiera	
			Meta Anual	Meta Cuatrimestral	Meta Semestral	Plan Finan. Anual	Plan Finan. Cuatrimestral	Plan Financiero Semestral	Avance Cuatrimestral	Avance Acumulado	Ejecución Cuatrimestral	Ejecución Acumulada	Anual	Cuat.	Anual	Cuat.
1	PROVISIÓN DE MERIENDA ESCOLAR	RACIONES	47.077.422	6.725.346	16.813.365	58.689.457.145	16.013.018.227	50.358.907.445	3.486.080	20.885.460	20.922.924.740	54.274.048.454	44,36	51,83	92,48	130,66
O.G. 100	F.F.	O.F. DPTO.	SERVICIOS PERSONALES			182.000.000	70.000.000	98.000.000			42.000.000	182.000.000				
140			PERSONAL CONTRATADO			182.000.000	70.000.000	98.000.000			42.000.000	182.000.000				
145	30	6	11 HONORARIOS PROFESIONALES			182.000.000	70.000.000	98.000.000			42.000.000	182.000.000				
O.G. 800	F.F.	O.F. DPTO.	TRANSFERENCIAS			55.907.457.145	15.220.796.006	47.660.907.445			20.880.924.740	51.537.844.451				
840			TRANSFERENCIAS CORRIENTES AL SECTOR PRIVADO			55.907.457.145	15.220.796.006	47.660.907.445			20.880.924.740	51.537.844.451				
848	30	8	11 TRANSFERENCIAS PARA ALIMENTACIÓN ESCOLAR			5.181.312.348	1.130.200.229	5.181.312.348			0	2.096.059.001				
848	30	7	11 TRANSFERENCIAS PARA ALIMENTACIÓN ESCOLAR			1.653.696.000	459.360.000	1.653.696.000			0	656.745.250				

Observación: Las metas y avances productivos están vinculados a los recursos financieros de todos los OG, FF y OF.

SIAF

Lic. Guido R. Portillo Torres  
Jefe Departamento Presupuesto  
DGAF



Suplemento  
1

10 (diez)

Informe de Resultados de Gestión de Recursos Específicos - Año 2020

3er. Cuatrimestre

O.G. desde: 0 a 999

F.F. desde: 10 a 30

O.F. desde: 0 a 999

848	30	11	11 TRANSFERENCIAS PARA ALIMENTACIÓN ESCOLAR	2.141.586.000	594.885.000	2.141.586.000	0	2.110.724.850
848	30	6	11 TRANSFERENCIAS PARA ALIMENTACIÓN ESCOLAR	11.950.264.800	3.319.518.000	10.463.071.950	3.490.448.600	11.693.717.353
848	10	1	11 TRANSFERENCIAS PARA ALIMENTACIÓN ESCOLAR	34.980.597.997	9.716.832.777	28.221.241.147	17.390.476.140	34.980.597.997
O.G.	F.F.	O.F.	DPTO.					
900			OTROS GASTOS	2.600.000.000	722.222.221	2.600.000.000	0	2.554.204.003
960			DEUDAS PENDIENTES DE PAGO DE GASTOS CORRIENTES DE EJEF	2.600.000.000	722.222.221	2.600.000.000	0	2.554.204.003
960	30	8	11 DEUDAS PENDIENTES DE PAGO DE GASTOS CORRIENTES DE EJEF	2.600.000.000	722.222.221	2.600.000.000	0	2.554.204.003
Total				58.689.457.145	16.013.018.227	50.358.907.445	20.922.924.740	54.274.048.454

Proy/Act: 11 PROVISIÓN DE ALMUERZO ESCOLAR

Resultado: ESTUDIANTES DE LOS CENTROS EDUCATIVOS DEPARTAMENTALES Y MUNICIPALES DEL DEPARTAMENTO CENTRAL RECIBEN ALIMENTACION ESCOLAR, BECAS Y MEJORAS EDICIL

Nº	Actividad/Obra	Medida	Planificación						Ejecución				% de Ejecución			
			Actividad/Obra			Financiera			Actividad/Obra		Financiera		Actividad		Financiera	
			Meta Anual	Meta Cuatrimestral	Meta Semestral	Plan Finan. Anual	Plan Finan. Cuatrimestral	Plan Financiero Semestral	Avance Cuatrimestral	Avance Acumulado	Ejecución Cuatrimestral	Ejecución Acumulada	Anual	Cuat.	Anual	Cuat.
1	PROVISIÓN DE ALMUERZO ESCOLAR	RACIONE S	1.469.048	209.864	524.660	22.855.564.800	6.026.257.318	19.259.568.000	102.700	392.100	8.519.904.000	22.855.564.800	26,69	48,94	100,00	141,38
O.G.	F.F.	O.F.	DPTO.													
800			TRANSFERENCIAS			22.855.564.800	6.026.257.318	19.259.568.000			8.519.904.000	22.855.564.800				
840			TRANSFERENCIAS CORRIENTES AL SECTOR PRIVADO			22.855.564.800	6.026.257.318	19.259.568.000			8.519.904.000	22.855.564.800				
848	30	8	11 TRANSFERENCIAS PARA ALIMENTACIÓN ESCOLAR			427.919.818	427.919.818	427.919.818			0	427.919.818				
848	30	3	11 TRANSFERENCIAS PARA ALIMENTACIÓN ESCOLAR			2.273.629.982	0	1.273.310.582			0	2.273.629.982				
848	10	1	11 TRANSFERENCIAS PARA ALIMENTACIÓN ESCOLAR			20.154.015.000	5.598.337.500	17.558.337.600			8.519.904.000	20.154.015.000				
Total						22.855.564.800	6.026.257.318	19.259.568.000			8.519.904.000	22.855.564.800				

Proy/Act: 12 CAPACITACIÓN DOCENTE

Resultado: \*

Nº	Actividad/Obra	Medida	Planificación						Ejecución				% de Ejecución			
			Actividad/Obra			Financiera			Actividad/Obra		Financiera		Actividad		Financiera	
			Meta Anual	Meta Cuatrimestral	Meta Semestral	Plan Finan. Anual	Plan Finan. Cuatrimestral	Plan Financiero Semestral	Avance Cuatrimestral	Avance Acumulado	Ejecución Cuatrimestral	Ejecución Acumulada	Anual	Cuat.	Anual	Cuat.
1	CAPACITACIÓN DOCENTE	CAPACIT AC.	55	13	27	6.768.690.836	2.329.481.523	5.225.592.932	3	5	1.209.660.427	5.910.453.061	9,09	23,08	87,32	51,93
O.G.	F.F.	O.F.	DPTO.													
100			SERVICIOS PERSONALES			2.279.855.336	882.694.601	1.412.406.482			425.436.427	1.857.025.850				
110			REMUNERACIONES BÁSICAS			2.030.505.945	780.963.825	1.163.057.091			425.436.427	1.857.025.850				

Observación: Las metas y avances productivos están vinculados a los recursos financieros de todos los OG, FF y OF.

SIAF

Jefe Departamento Presupuesto  
DGAF

Informe de Resultados de Gestión de Recursos Específicos - Año 2020

3er. Cuatrimestre

O.G. desde: 0 a 999

F.F. desde: 10 a 30

O.F. desde: 0 a 999

111	30	6	11 SUELDOS	1.874.313.180	624.771.060	1.006.864.326	425.436.427	1.714.177.708
114	30	6	11 AGUINALDO	156.192.765	156.192.765	156.192.765	0	142.848.142
130			ASIGNACIONES COMPLEMENTARIAS	249.349.391	101.730.776	249.349.391	0	0
133	30	6	11 BONIFICACIONES Y GRATIFICACIONES	249.349.391	101.730.776	249.349.391	0	0
140			PERSONAL CONTRATADO	0	0	0	0	0
141	30	6	11 CONTRATACIÓN DE PERSONAL TÉCNICO	0	0	0	0	0
O.G.	F.F.	O.F.	DPTO.					
200			SERVICIOS NO PERSONALES	320.000.000	99.524.937	320.000.000	0	0
260			SERVICIOS TÉCNICOS Y PROFESIONALES	320.000.000	99.524.937	320.000.000	0	0
260	30	6	11 SERVICIOS TÉCNICOS Y PROFESIONALES	320.000.000	99.524.937	320.000.000	0	0
O.G.	F.F.	O.F.	DPTO.					
300			BIENES DE CONSUMO E INSUMOS	108.835.500	0	108.835.500	0	0
330			PRODUCTOS DE PAPEL, CARTÓN E IMPRESOS	60.390.000	0	60.390.000	0	0
330	10	1	11 PRODUCTOS DE PAPEL, CARTÓN E IMPRESOS	60.390.000	0	60.390.000	0	0
340			BIENES DE CONSUMO DE OFICINAS E INSUMOS	48.445.500	0	48.445.500	0	0
340	10	1	11 BIENES DE CONSUMO DE OFICINAS E INSUMOS	48.445.500	0	48.445.500	0	0
O.G.	F.F.	O.F.	DPTO.					
800			TRANSFERENCIAS	4.060.000.000	1.347.261.985	3.384.350.950	784.224.000	4.053.427.211
840			TRANSFERENCIAS CORRIENTES AL SECTOR PRIVADO	4.060.000.000	1.347.261.985	3.384.350.950	784.224.000	4.053.427.211
842	30	6	11 APORTES A ENTIDADES EDUCATIVAS E INSTITUCIONES SIN FINES	4.060.000.000	1.347.261.985	3.384.350.950	784.224.000	4.053.427.211
Total				6.768.690.836	2.329.481.523	5.225.592.932	1.209.660.427	5.910.453.061

Proy/Act: 13 MEJORAMIENTO Y REHABILITACIÓN DE CAMINOS VECINALES

Resultado: INFRAESTRUCTURA PUBLICA RECIBE CONSTRUCCION MANTENIMIENTO Y EQUIPAMIENTO

Nº	Actividad/Obra	Medida	Planificación						Ejecución				% de Ejecución			
			Actividad/Obra			Financiera			Actividad/Obra		Financiera		Actividad		Financiera	
			Meta Anual	Meta Cuatrimestral	Meta Semestral	Plan Finan. Anual	Plan Finan. Cuatrimestral	Plan Financiero Semestral	Avance Cuatrimestral	Avance Acumulado	Ejecución Cuatrimestral	Ejecución Acumulada	Anual	Cuat.	Anual	Cuat.
1	MEJORAMIENTO Y REHABILITACIÓN DE CAMINOS VECINALES	KM.	18	3	6	2.905.995.731	849.230.000	2.785.904.427	0	0	840.000.000	1.829.905.923	0,00	0,00	62,97	98,91

O.G.	F.F.	O.F.	DPTO.													
200			SERVICIOS NO PERSONALES	912.380.000	327.380.000	892.288.696					240.000.000	404.091.304				
230			PASAJES Y VIÁTICOS	53.130.000	16.130.000	33.038.696					0	20.091.304				
230	30	6	11 PASAJES Y VIÁTICOS	53.130.000	16.130.000	33.038.696					0	20.091.304				
240			GASTOS POR SERVICIOS DE ASEO, MANTENIMIENTO Y REPARACI	299.250.000	101.250.000	299.250.000					0	0				
240	30	7	11 GASTOS POR SERVICIOS DE ASEO, MANTENIMIENTO Y REPARACI	126.000.000	54.000.000	126.000.000					0	0				
240	30	6	11 GASTOS POR SERVICIOS DE ASEO, MANTENIMIENTO Y REPARACI	173.250.000	47.250.000	173.250.000					0	0				


Observación: Las metas y avances productivos están vinculados a los recursos financieros de todos los OG, FF y OF.

SIAF

Lic. Guido R. Portillo Torres

Jefe Departamento Presupuesto

DGAF





260			SERVICIOS TÉCNICOS Y PROFESIONALES	560.000.000	210.000.000	560.000.000	240.000.000	384.000.000
260	30	6	11 SERVICIOS TÉCNICOS Y PROFESIONALES	560.000.000	210.000.000	560.000.000	240.000.000	384.000.000
O.G.	F.F.	O.F.	DPTO.					
300			BIENES DE CONSUMO E INSUMOS	458.075.000	121.850.000	458.075.000	0	425.814.619
330			PRODUCTOS DE PAPEL, CARTÓN E IMPRESOS	30.410.381	10.014.619	30.410.381	0	0
330	30	6	11 PRODUCTOS DE PAPEL, CARTÓN E IMPRESOS	30.410.381	10.014.619	30.410.381	0	0
340			BIENES DE CONSUMO DE OFICINAS E INSUMOS	1.850.000	1.850.000	1.850.000	0	0
340	30	7	11 BIENES DE CONSUMO DE OFICINAS E INSUMOS	1.850.000	1.850.000	1.850.000	0	0
360			COMBUSTIBLES Y LUBRICANTES	425.814.619	130.014.619	425.814.619	0	425.814.619
360	30	6	11 COMBUSTIBLES Y LUBRICANTES	425.814.619	130.014.619	425.814.619	0	425.814.619
O.G.	F.F.	O.F.	DPTO.					
500			INVERSION FÍSICA	535.540.731	0	535.540.731	0	0
520			CONSTRUCCIONES	535.540.731	0	535.540.731	0	0
520	10	1	11 CONSTRUCCIONES	535.540.731	0	535.540.731	0	0
O.G.	F.F.	O.F.	DPTO.					
800			TRANSFERENCIAS	1.000.000.000	400.000.000	900.000.000	600.000.000	1.000.000.000
870			TRANSFERENCIAS DE CAPITAL AL SECTOR PRIVADO	1.000.000.000	400.000.000	900.000.000	600.000.000	1.000.000.000
874	30	6	11 APORTES A ENT. EDUCATIVAS E INSTITUCIONES PRIVADAS S/ FINE	1.000.000.000	400.000.000	900.000.000	600.000.000	1.000.000.000
Total				2.905.995.731	849.230.000	2.785.904.427	840.000.000	1.829.905.923

Proy/Act: 14 PAVIMENTACIÓN TIPO ASFALTICO Y EMPEDRADOS  
Resultado: INFRAESTRUCTURA PUBLICA RECIBE CONSTRUCCION MANTENIMIENTO Y EQUIPAMIENTO


Nº	Actividad/Obra	Medida	Planificación						Ejecución				% de Ejecución			
			Actividad/Obra			Financiera			Actividad/Obra		Financiera		Actividad		Financiera	
			Meta Anual	Meta Cuatrimestral	Meta Semestral	Plan Finan. Anual	Plan Finan. Cuatrimestral	Plan Financiero Semestral	Avance Cuatrimestral	Avance Acumulado	Ejecución Cuatrimestral	Ejecución Acumulada	Anual	Cuat.	Anual	Cuat.
1	PAVIMENTACIÓN TIPO ASFALTICO Y EMPEDRADOS	KM.	9	3	3	7.653.539.746	4.187.628.000	7.535.639.746	4	5	1.357.026.896	5.950.600.229	55,56	133,33	77,75	32,41

O.G.	F.F.	O.F.	DPTO.													
100			SERVICIOS PERSONALES	15.150.609	0	15.150.609					4.000.000	14.733.333				
140			PERSONAL CONTRATADO	15.150.609	0	15.150.609					4.000.000	14.733.333				
141	30	6	11 CONTRATACIÓN DE PERSONAL TÉCNICO	0	0	0					0	0				
145	30	6	11 HONORARIOS PROFESIONALES	15.150.609	0	15.150.609					4.000.000	14.733.333				
O.G.	F.F.	O.F.	DPTO.													
200			SERVICIOS NO PERSONALES	360.000.000	108.000.000	360.000.000					0	0				
260			SERVICIOS TÉCNICOS Y PROFESIONALES	360.000.000	108.000.000	360.000.000					0	0				
260	30	6	11 SERVICIOS TÉCNICOS Y PROFESIONALES	360.000.000	108.000.000	360.000.000					0	0				
O.G.	F.F.	O.F.	DPTO.													
300			BIENES DE CONSUMO E INSUMOS	29.000.000	0	29.000.000					0	29.000.000				

Observación: Las metas y avances productivos están vinculados a los recursos financieros de todos los O.G., F.F. y O.F.

SIAF

Lic. Guido R. Portillo Torres  
Jefe Departamento Presupuesto  
DGAF



13 (Hece)

Informe de Resultados de Gestión de Recursos Específicos - Año 2020

3er. Cuatrimestre

O.G. desde: 0 a 999

F.F. desde: 10 a 30

O.F. desde: 0 a 999

360				COMBUSTIBLES Y LUBRICANTES	29.000.000	0	29.000.000	0	29.000.000
360	30	7	11	COMBUSTIBLES Y LUBRICANTES	29.000.000	0	29.000.000	0	29.000.000
O.G.	F.F.	O.F.	DPTO.						
500				INVERSION FÍSICA	3.382.522.241	1.565.788.000	3.382.522.241	0	2.040.000.000
520				CONSTRUCCIONES	3.382.522.241	1.565.788.000	3.382.522.241	0	2.040.000.000
520	30	8	11	CONSTRUCCIONES	2.620.161.104	1.565.788.000	2.620.161.104	0	1.277.638.863
520	30	3	11	CONSTRUCCIONES	762.361.137	0	762.361.137	0	762.361.137
O.G.	F.F.	O.F.	DPTO.						
800				TRANSFERENCIAS	3.221.240.000	2.513.840.000	3.103.340.000	707.400.000	3.221.240.000
840				TRANSFERENCIAS CORRIENTES AL SECTOR PRIVADO	510.560.000	510.560.000	510.560.000	0	510.560.000
842	20	817	11	APORTES A ENTIDADES EDUCATIVAS E INSTITUCIONES SIN FINES	510.560.000	510.560.000	510.560.000	0	510.560.000
870				TRANSFERENCIAS DE CAPITAL AL SECTOR PRIVADO	2.710.680.000	2.003.280.000	2.592.780.000	707.400.000	2.710.680.000
874	30	8	11	APORTES A ENT. EDUCATIVAS E INSTITUCIONES PRIVADAS S/ FINE	1.179.000.000	471.600.000	1.061.100.000	707.400.000	1.179.000.000
874	20	817	11	APORTES A ENT. EDUCATIVAS E INSTITUCIONES PRIVADAS S/ FINE	1.531.680.000	1.531.680.000	1.531.680.000	0	1.531.680.000
O.G.	F.F.	O.F.	DPTO.						
900				OTROS GASTOS	645.626.896	0	645.626.896	645.626.896	645.626.896
980				DEUDAS PENDIENTES DE PAGO DE GASTOS DE CAPITAL DE EJERCI	645.626.896	0	645.626.896	645.626.896	645.626.896
980	30	8	11	DEUDAS PENDIENTES DE PAGO DE GASTOS DE CAPITAL DE EJERCI	645.626.896	0	645.626.896	645.626.896	645.626.896
Total					7.653.539.746	4.187.628.000	7.535.639.746	1.357.026.896	5.950.600.229

Proy/Act: 15 CONSTRUCCIÓN DE PUENTES

Resultado: INFRAESTRUCTURA PUBLICA RECIBE CONSTRUCCION MANTENIMIENTO Y EQUIPAMIENTO

Nº	Actividad/Obra	Medida	Planificación						Ejecución				% de Ejecución			
			Actividad/Obra			Financiera			Actividad/Obra		Financiera		Actividad		Financiera	
			Meta Anual	Meta Cuatrimestral	Meta Semestral	Plan Finan. Anual	Plan Finan. Cuatrimestral	Plan Financiero Semestral	Avance Cuatrimestral	Avance Acumulado	Ejecución Cuatrimestral	Ejecución Acumulada	Anual	Cuat.	Anual	Cuat.
1	CONSTRUCCIÓN DE PUENTES	ML	25	13	13	2.215.262.194	1.565.462.194	2.182.140.594	0	0	22.194.400	83.351.183	0,00	0,00	3,76	1,42

O.G.	F.F.	O.F.	DPTO.													
100				SERVICIOS PERSONALES	90.000.000	40.200.000	56.878.400				22.194.400	83.351.183				
140				PERSONAL CONTRATADO	90.000.000	40.200.000	56.878.400				22.194.400	83.351.183				
145	30	8	11	HONORARIOS PROFESIONALES	90.000.000	40.200.000	56.878.400				22.194.400	83.351.183				
O.G.	F.F.	O.F.	DPTO.													
500				INVERSION FÍSICA	2.125.262.194	1.525.262.194	2.125.262.194				0	0				
520				CONSTRUCCIONES	1.998.212.194	1.398.212.194	1.998.212.194				0	0				
520	30	8	11	CONSTRUCCIONES	1.500.000.000	900.000.000	1.500.000.000				0	0				
520	30	11	11	CONSTRUCCIONES	498.212.194	498.212.194	498.212.194				0	0				
540				ADQUISICIONES DE EQUIPOS DE OFICINA Y COMPUTACION	127.050.000	127.050.000	127.050.000				0	0				
540	30	8	11	ADQUISICIONES DE EQUIPOS DE OFICINA Y COMPUTACION	127.050.000	127.050.000	127.050.000				0	0				

Observación: Las metas y avances productivos están vinculados a los recursos de la Cuenta de Partidos 100, 140, 145 y 500.

SIAF

Lic. Guido R. Portillo Torres  
Jefe Departamento Presupuesto  
DGAF



Total 2.215.262.194 1.565.462.194 2.182.140.594 22.194.400 83.351.183

Proy/Act: 16 CONSTRUCCIÓN Y MANTENIMIENTO DE ESPACIOS PÚBLICOS

Resultado: INFRAESTRUCTURA PUBLICA RECIBE CONSTRUCCION MANTENIEMIENTO Y EQUIPAMIENTO

N°	Actividad/Obra	Medida	Planificación						Ejecución				% de Ejecución			
			Actividad/Obra			Financiera			Actividad/Obra		Financiera		Actividad		Financiera	
			Meta Anual	Meta Cuatrimestral	Meta Semestral	Plan Finan. Anual	Plan Finan. Cuatrimestral	Plan Financiero Semestral	Avance Cuatrimestral	Avance Acumulado	Ejecución Cuatrimestral	Ejecución Acumulada	Anual	Cuat.	Anual	Cuat.
1	CONSTRUCCIÓN Y MANTENIMIENTO DE ESPACIOS PÚBLICOS	ESP.PUB.	45	20	30	8.450.113.470	4.957.760.000	8.291.513.470	16	16	1.286.952.800	5.925.512.800	35,56	80,00	70,12	25,96

O.G.	F.F.	O.F.	DPTO.													
200							200.753.470	60.000.000	200.753.470		0	0				
260							200.753.470	60.000.000	200.753.470		0	0				
260	30	6	11	SERVICIOS TÉCNICOS Y PROFESIONALES			200.753.470	60.000.000	200.753.470		0	0				
O.G.	F.F.	O.F.	DPTO.													
500				INVERSION FÍSICA		2.464.647.200	1.200.000.000	2.464.647.200		0	140.800.000					
520				CONSTRUCCIONES		2.464.647.200	1.200.000.000	2.464.647.200		0	140.800.000					
520	30	11	11	CONSTRUCCIONES		2.100.000.000	1.200.000.000	2.100.000.000		0	0					
520	30	8	11	CONSTRUCCIONES		364.647.200	0	364.647.200		0	140.800.000					
O.G.	F.F.	O.F.	DPTO.													
800				TRANSFERENCIAS		4.649.360.000	3.697.760.000	4.490.760.000		151.600.000	4.649.360.000					
840				TRANSFERENCIAS CORRIENTES AL SECTOR PRIVADO		765.840.000	765.840.000	765.840.000		0	765.840.000					
842	20	817	11	APORTES A ENTIDADES EDUCATIVAS E INSTITUCIONES SIN FINES		765.840.000	765.840.000	765.840.000		0	765.840.000					
870				TRANSFERENCIAS DE CAPITAL AL SECTOR PRIVADO		3.883.520.000	2.931.920.000	3.724.920.000		151.600.000	3.883.520.000					
874	30	6	11	APORTES A ENT. EDUCATIVAS E INSTITUCIONES PRIVADAS S/ FINE		800.000.000	0	641.400.000		158.600.000	800.000.000					
874	20	817	11	APORTES A ENT. EDUCATIVAS E INSTITUCIONES PRIVADAS S/ FINE		2.297.520.000	2.297.520.000	2.297.520.000		0	2.297.520.000					
874	30	8	11	APORTES A ENT. EDUCATIVAS E INSTITUCIONES PRIVADAS S/ FINE		786.000.000	634.400.000	786.000.000		310.200.000	786.000.000					
O.G.	F.F.	O.F.	DPTO.													
900				OTROS GASTOS		1.135.352.800	0	1.135.352.800		1.135.352.800	1.135.352.800					
980				DEUDAS PENDIENTES DE PAGO DE GASTOS DE CAPITAL DE EJERCI		1.135.352.800	0	1.135.352.800		1.135.352.800	1.135.352.800					
980	30	8	11	DEUDAS PENDIENTES DE PAGO DE GASTOS DE CAPITAL DE EJERCI		1.135.352.800	0	1.135.352.800		1.135.352.800	1.135.352.800					
Total						8.450.113.470	4.957.760.000	8.291.513.470		1.286.952.800	5.925.512.800					

Proy/Act: 17 SERVICIO DE ASISTENCIA SOCIAL

Resultado: PERSONAS EN SITUACION DE POBREZA RECIBEN ASISTENCIA SOCIAL PARA HACER FRENTE A SITUACIONES DE CONTINGENCIA



Lic. Guido R. Portillo Torres

Jefe Departamento Presupuesto

DGAF

Observación: Las metas y avances productivos están vinculados a los recursos financieros de todos los OG, FF y OF.


N°	Actividad/Obra	Medida	Planificación						Ejecución				% de Ejecución			
			Actividad/Obra			Financiera			Actividad/Obra		Financiera		Actividad		Financiera	
			Meta Anual	Meta Cuatrimestral	Meta Semestral	Plan Finan. Anual	Plan Finan. Cuatrimestral	Plan Financiero Semestral	Avance Cuatrimestral	Avance Acumulado	Ejecución Cuatrimestral	Ejecución Acumulada	Anual	Cuat.	Anual	Cuat.
1	SERVICIO DE ASISTENCIA SOCIAL	ASISTENCIA	27.250	9.100	15.100	6.215.441.104	797.100.000	4.357.088.857	6.657	67.681	1.363.604.710	6.101.712.600	248,37	73,15	98,17	171,07
O.G. 100	F.F.	O.F. DPTO.					0	0	0		0	0				
140							0	0	0		0	0				
141	10	1	11				0	0	0		0	0				
O.G. 200	F.F.	O.F. DPTO.				88.584.000	17.100.000	88.584.000			0	0				
230						31.584.000	0	31.584.000			0	0				
230	10	1	11			31.584.000	0	31.584.000			0	0				
260						57.000.000	17.100.000	57.000.000			0	0				
260	10	1	11			57.000.000	17.100.000	57.000.000			0	0				
O.G. 300	F.F.	O.F. DPTO.				72.025.000	0	72.025.000			0	47.025.000				
330						15.000.000	0	15.000.000			0	0				
330	10	1	11			15.000.000	0	15.000.000			0	0				
340						10.000.000	0	10.000.000			0	0				
340	10	1	11			10.000.000	0	10.000.000			0	0				
360						47.025.000	0	47.025.000			0	47.025.000				
360	10	1	11			47.025.000	0	47.025.000			0	47.025.000				
O.G. 800	F.F.	O.F. DPTO.				6.054.832.104	780.000.000	4.196.479.857			1.363.604.710	6.054.687.600				
830						4.797.144.504	780.000.000	3.177.144.504			1.224.000.000	4.797.000.000				
831	30	8	11			1.000.000.000	300.000.000	800.000.000			127.000.000	1.000.000.000				
831	30	6	11			0	0	0			0	0				
831	30	11	11			1.097.144.504	0	1.097.144.504			1.097.000.000	1.097.000.000				
831	10	1	11			2.700.000.000	480.000.000	1.280.000.000			0	2.700.000.000				
840						1.257.687.600	0	1.019.335.353			139.604.710	1.257.687.600				
846	30	8	11			840.000.000	0	810.491.553			139.604.710	840.000.000				
842	30	8	11			417.687.600	0	208.843.800			0	417.687.600				
842	30	6	11			0	0	0			0	0				
Total						6.215.441.104	797.100.000	4.357.088.857			1.363.604.710	6.101.712.600				

Proy/Act: 18 OTORGAMIENTO DE BECAS  
Resultado: JOVENES DEL DEPARTAMENTO CENTRAL RECIBEN BECAS PARA TENER ACCESO A LA EDUCACION SUPERIOR.

Observación: Las metas y avances productivos están vinculados a los recursos financieros de todos los OG, FF y OF.

SIAF

Lic. Guido R. Portillo Torres  
Jefe Departamento Presupuesto  
DGAF



16 (diez y seis)



Informe de Resultados de Gestión de Recursos Específicos - Año 2020

3er. Cuatrimestre

O.G. desde: 0 a 999

F.F. desde: 10 a 30

O.F. desde: 0 a 999

N°	Actividad/Obra			Medida	Planificación						Ejecución				% de Ejecución				
					Actividad/Obra			Financiera			Actividad/Obra		Financiera		Actividad		Financiera		
					Meta Anual	Meta Cuatrimestral	Meta Semestral	Plan Finan. Anual	Plan Finan. Cuatrimestral	Plan Financiero Semestral	Avance Cuatrimestral	Avance Acumulado	Ejecución Cuatrimestral	Ejecución Acumulada	Anual	Cuat.	Anual	Cuat.	
1	OTORGAMIENTO DE BECAS			BECAS	750	0	0	4.700.000.000	0	4.700.000.000	0	600	882.089.200	4.476.813.209	80,00	0,00	95,25	0,00	
O.G.	F.F.	O.F.	DPTO.						4.700.000.000	0	4.700.000.000			882.089.200	4.476.813.209				
800	TRANSFERENCIAS								4.700.000.000	0	4.700.000.000			882.089.200	4.476.813.209				
840	TRANSFERENCIAS CORRIENTES AL SECTOR PRIVADO								4.700.000.000	0	4.700.000.000			882.089.200	4.476.813.209				
841	10	1	11 BECAS						1.200.000.000	0	1.200.000.000			149.230.000	976.813.209				
841	30	8	11 BECAS						3.500.000.000	0	3.500.000.000			732.859.200	3.500.000.000				
Total										4.700.000.000	0	4.700.000.000			882.089.200	4.476.813.209			

Proy/Act: 19 ASISTENCIA PARA LA ATENCIÓN A LA PRIMERA INFANCIA


Resultado: POBLACIÓN INVOLUCRADA EN EL SECTOR DE PRIMERA INFANCIA RECIBEN CHARLAS Y SEMINARIOS PARA MEJORAR CAPACIDADES DE ATENCIÓN DE NIÑOS DE 0 A 3 AÑOS.

N°	Actividad/Obra	Medida	Planificación						Ejecución				% de Ejecución			
			Actividad/Obra			Financiera			Actividad/Obra		Financiera		Actividad		Financiera	
			Meta Anual	Meta Cuatrimestral	Meta Semestral	Plan Finan. Anual	Plan Finan. Cuatrimestral	Plan Financiero Semestral	Avance Cuatrimestral	Avance Acumulado	Ejecución Cuatrimestral	Ejecución Acumulada	Anual	Cuat.	Anual	Cuat.
1	ASISTENCIA PARA LA ATENCIÓN A LA PRIMERA INFANCIA	ASISTENCIA	4.350	1.505	2.265	1.369.452.390	447.898.778	1.249.232.370	1.656	1.756	14.000.000	1.167.011.090	40,37	110,03	85,22	3,13
O.G.	F.F.	O.F.	DPTO.													
200			SERVICIOS NO PERSONALES			213.641.300	53.163.805	213.641.300			14.000.000	42.000.000				
240			GASTOS POR SERVICIOS DE ASEO, MANTENIMIENTO Y REPARACIONES			171.641.300	53.163.805	171.641.300			0	0				
240	30	6	11 GASTOS POR SERVICIOS DE ASEO, MANTENIMIENTO Y REPARACIONES			86.641.300	25.778.652	86.641.300			0	0				
240	30	7	11 GASTOS POR SERVICIOS DE ASEO, MANTENIMIENTO Y REPARACIONES			85.000.000	27.385.153	85.000.000			0	0				
250			ALQUILERES Y DERECHOS			42.000.000	0	42.000.000			14.000.000	42.000.000				
250	30	6	11 ALQUILERES Y DERECHOS			42.000.000	0	42.000.000			14.000.000	42.000.000				
O.G.	F.F.	O.F.	DPTO.													
300			BIENES DE CONSUMO E INSUMOS			30.800.000	6.727.074	30.800.000			0	0				
340			BIENES DE CONSUMO DE OFICINAS E INSUMOS			30.800.000	6.727.074	30.800.000			0	0				
340	30	6	11 BIENES DE CONSUMO DE OFICINAS E INSUMOS			30.800.000	6.727.074	30.800.000			0	0				
O.G.	F.F.	O.F.	DPTO.													
800			TRANSFERENCIAS			1.125.011.090	388.007.899	1.004.791.070			0	1.125.011.090				
840			TRANSFERENCIAS CORRIENTES AL SECTOR PRIVADO			1.125.011.090	388.007.899	1.004.791.070			0	1.125.011.090				
842	30	6	11 APORTES A ENTIDADES EDUCATIVAS E INSTITUCIONES SIN FINES			1.125.011.090	388.007.899	1.004.791.070			0	1.125.011.090				

Observación: Las metas y avances productivos están vinculados a los recursos financieros del O.G., F.F. y O.F.

SIAF

Lic. Guido B. Portillo Torres  
Jefe Departamento Presupuesto  
DGAF



Total 1.369.452.390 447.898.778 1.249.232.370 14.000.000 1.167.011.090

Proy/Act: 20 APOYO A ACTIVIDADES CULTURALES

Resultado: POBLADORES DEL DEPARTAMENTO BENEFICIADOS CON ACCIONES DE FOMENTO DEL ARTE, PRESERVACIÓN DEL PATRIMONIO CULTURAL, INTERCULTURALIDAD, PARA LA VALOR

Nº	Actividad/Obra	Medida	Planificación						Ejecución				% de Ejecución			
			Actividad/Obra			Financiera			Actividad/Obra		Financiera		Actividad		Financiera	
			Meta Anual	Meta Cuatrimestral	Meta Semestral	Plan Finan. Anual	Plan Finan. Cuatrimestral	Plan Financiero Semestral	Avance Cuatrimestral	Avance Acumulado	Ejecución Cuatrimestral	Ejecución Acumulada	Anual	Cuat.	Anual	Cuat.
1	APOYO A ACTIVIDADES CULTURALES	ACTIVIDAD	40	11	22	923.509.509	0	871.044.009	22	34	0	923.465.500	85,00	200,00	100,00	0,00


O.G.	F.F.	O.F.	DPTO.													
300				BIENES DE CONSUMO E INSUMOS		100.000.000	0	100.000.000			0	100.000.000				
360				COMBUSTIBLES Y LUBRICANTES		100.000.000	0	100.000.000			0	100.000.000				
360	30	7	11	COMBUSTIBLES Y LUBRICANTES		100.000.000	0	100.000.000			0	100.000.000				
O.G.	F.F.	O.F.	DPTO.													
800				TRANSFERENCIAS		823.509.509	0	771.044.009			0	823.465.500				
840				TRANSFERENCIAS CORRIENTES AL SECTOR PRIVADO		823.509.509	0	771.044.009			0	823.465.500				
842	30	7	11	APORTES A ENTIDADES EDUCATIVAS E INSTITUCIONES SIN FINES		823.509.509	0	771.044.009			0	823.465.500				
Total						923.509.509	0	871.044.009			0	923.465.500				
Total Entidad						178.368.034.927	51.918.018.326	154.675.244.839			48.049.207.994	151.015.573.527				

Totales: 178.368.034.927 51.918.018.326 154.675.244.839 48.049.207.994 151.015.573.527



Lic. Guido R. Portillo Torres  
Jefe Departamento Presupuesto  
DGAF

Carla Portillo Torres  
Ejec. Asesora  
Módulo de Planificación y Presupuesto  
Subsecretaría de Planificación y Presupuesto



Roberto González  
Subsecretario de Planificación y Presupuesto

LISTADO DE EJECUCION DE INGRESOS  
DEL: 01/01/2020 AL: 31/12/2020

Nivel: 22 hasta: 22 Entidad: 11 hasta: 11 Criterio: Por fecha de Ingreso

Consolidado por: 4. DETALLE ORIGEN


Grupo Sub-grupo Origen Detalle	DESCRIPCION	PRESUPUESTO INICIAL	MODIFICACIONES	PRESUPUESTO VIGENTE	DEVENGADO	RECAUDADO	PORCENTAJE
100	INGRESOS CORRIENTES	143.836.803.863	1.276.400.000	145.113.203.863	130.834.693.171	130.455.754.842	89,8993%
150	TRANSFERENCIAS CORRIENTES	110.544.440.259	1.276.400.000	111.820.840.259	114.200.985.760	113.822.047.431	101,7897%
152	TRANSFERENCIAS CONSOLIDABLES DE ENTIDADES Y ORGAN.DEL ESTADO	70.901.926.350	1.276.400.000	72.178.326.350	76.512.877.842	76.512.877.842	106,0053%
50	APORTES DEL GOBIERNO CENTRAL CON RECURSOS DEL TESORO	70.901.926.350	0	70.901.926.350	75.236.477.842	75.236.477.842	106,1134%
80	APORTES DEL GOBIERNO CENTRAL CON RECURSOS DEL CRÉDITO INTERN	0	1.276.400.000	1.276.400.000	1.276.400.000	1.276.400.000	100,0000%
153	TRANSF.CONSolid. DE ENTID.Y ORGAN. DEL ESTADO POR COPARTIC.	39.642.513.909	0	39.642.513.909	37.688.107.918	37.309.169.589	94,1140%
60	APORTES DEL GOBIERNO CENTRAL CON IVA	26.645.271.114	0	26.645.271.114	26.645.271.114	26.645.271.114	100,0000%
70	APORTES DEL GOB. CENTRAL CON ROYALTIES Y COMPENSACIONES	5.283.545.982	0	5.283.545.982	5.283.545.982	4.904.607.653	92,8280%
80	AP. DEL GOB. CENTRAL CON CANON FISCAL (J. AZAR)	7.713.696.813	0	7.713.696.813	5.759.290.822	5.759.290.822	74,6632%
190	OTROS RECURSOS CORRIENTES	33.292.363.604	0	33.292.363.604	16.633.707.411	16.633.707.411	49,9625%
191	OTROS RECURSOS	33.292.363.604	0	33.292.363.604	16.633.707.411	16.633.707.411	49,9625%
9	VARIOS	33.292.363.604	0	33.292.363.604	16.633.707.411	16.633.707.411	49,9625%
200	INGRESOS DE CAPITAL	15.963.159.938	5.105.600.000	21.068.759.938	18.343.640.726	16.912.856.885	80,2746%
220	TRANSFERENCIAS DE CAPITAL	15.963.159.938	5.105.600.000	21.068.759.938	18.343.640.726	16.912.856.885	80,2746%
222	TRANSFERENCIAS CONSOLIDABLES DE ENTIDADES Y ORGAN.DEL ESTADO	855.540.731	5.105.600.000	5.961.140.731	5.105.600.000	5.105.600.000	85,6480%
50	APORTES DEL GOBIERNO CENTRAL CON RECURSOS DEL TESORO	855.540.731	0	855.540.731	0	0	0,0000%
70	APORTES DEL GOB. CENTRAL CON RECURSOS DEL CREDITO INTERNO	0	5.105.600.000	5.105.600.000	5.105.600.000	5.105.600.000	100,0000%
223	TRANSFER.CONSolid. DE ENT.Y ORG.DEL EST.POR COPARTICIPACION	15.107.619.207	0	15.107.619.207	13.238.040.726	11.807.256.885	78,1543%
60	APORTES DEL GOBIERNO CENTRAL CON IVA	4.944.422.530	0	4.944.422.530	4.944.422.530	4.944.422.530	100,0000%
70	APORTES DEL GOBIERNO CENTRAL CON ROYALTIES	10.163.196.677	0	10.163.196.677	8.293.618.196	6.862.834.355	67,5263%
300	RECURSOS DE FINANCIAMIENTO	0	12.186.071.126	12.186.071.126	15.012.838.584	15.012.838.584	123,1967%
340	SALDO INICIAL DE CAJA	0	12.186.071.126	12.186.071.126	15.012.838.584	15.012.838.584	123,1967%
343	SALDO INICIAL DE RECURSOS INSTITUCIONALES	0	12.186.071.126	12.186.071.126	15.012.838.584	15.012.838.584	123,1967%
20	DE RECURSOS CON AFFECT. ESPECIFICA- IVA	0	5.703.196.699	5.703.196.699	5.703.196.699	5.703.196.699	100,0000%

SIAF



Lic. Guido R. Portillo Torres  
Jefe Departamento Presupuesto  
DGAF

*[Signature]*  
Lic. Guido R. Portillo Torres  
Jefe Departamento Presupuesto  
DGAF



*[Signature]*  
Lic. Guido R. Portillo Torres  
Jefe Departamento Presupuesto  
DGAF

19 (diez y nueve)


LISTADO DE EJECUCION DE INGRESOS  
DEL: 01/01/2020 AL: 31/12/2020


Nivel: 22 hasta: 22 Entidad: 11 hasta: 11 Criterio: Por fecha de Ingreso Consolidado por: 4. DETALLE ORIGEN


Grupo Sub-grupo Origen Detalle	DESCRIPCION	PRESUPUESTO INICIAL	MODIFICACIONES	PRESUPUESTO VIGENTE	DEVENGADO	RECAUDADO	PORCENTAJE
340	SALDO INICIAL DE CAJA						
343	SALDO INICIAL DE RECURSOS INSTITUCIONALES						
21	RECURSOS CON AFECTACION ESPECIFICA - ROYALTIES	0	5.485.722.521	5.485.722.521	5.485.722.521	5.485.722.521	100,0000%
22	RECURSOS CON AFECTACION ESPECIFICA - JUEGOS DE AZAR	0	997.151.906	997.151.906	997.151.906	997.151.906	100,0000%
24	RECURSOS CON AFECTAC. ESPEC - COMPENS. CESION DE ENERGIA	0	0	0	2.826.767.458	2.826.767.458	
TOTAL GENERAL:		159.799.963.801	18.568.071.126	178.368.034.927	164.191.172.481	162.381.450.311	91,0373%



  
Lic. Guido R. Portillo Torres  
Jefe Departamento Presupuesto  
DGAF

  
Carlos Rojas Giménez  
Director General Interno de  
Administración y Finanzas  
Entidad del Poder Judicial



  
15/01/2021 11:04:27  
Jefe Departamento Central



LISTADO DE EJECUCION PRESUPUESTARIA POR EL OBJETO DEL GASTO  
SOBRE MOVIMIENTOS DESDE EL 01/01/2020 AL 31/12/2020

Nivel de Impresión: '6. OBJETO'



Nivel: 22 hasta: 22 Entidad: 11 hasta: 11 Clase: 0 hasta: 9 Programa: 0 hasta: 999 Proyecto/Actividad: 0 hasta: 99 Objeto: 0 hasta: 999 Fuente: 0 hasta: 99 Org.Financ.: 0 hasta: 999 Dpt.: 0 hasta: 999

Grupo Sub-Grupo Obj. F.F. O.F. Pais Dpt.	DESCRIPCION	PRESUPUESTO INICIAL	MODIFICACIONES	PRESUPUESTO VIGENTE	OBLIGADO	SALDO PRESUPUESTARIO	PAGADO	OBLIGACIONES PEND.DE PAGO	% EJEC
22	GOBIERNOS DEPARTAMENTALES	159.799.963.801	18.568.071.126	178.368.034.927	151.015.573.527	27.352.461.400	96.847.210.614	54.168.362.913	85
11	GOBIERNO DEPARTAMENTAL DE CENTRAL	159.799.963.801	18.568.071.126	178.368.034.927	151.015.573.527	27.352.461.400	96.847.210.614	54.168.362.913	85
Clase:	1 PROGRAMA CENTRAL	159.799.963.801	18.568.071.126	178.368.034.927	151.015.573.527	27.352.461.400	96.847.210.614	54.168.362.913	85
Programa:	1 PROGRAMA CENTRAL	159.799.963.801	18.568.071.126	178.368.034.927	151.015.573.527	27.352.461.400	96.847.210.614	54.168.362.913	85
Actividad:	1 ADMINISTRACION EJECUTIVA Snips afec.:	11.759.009.324	0	11.759.009.324	9.946.431.613	1.812.577.711	4.858.116.240	5.088.315.373	85
100	SERVICIOS PERSONALES	4.744.989.178	0	4.744.989.178	4.588.457.359	156.531.819	4.398.756.015	189.701.344	97
110	REMUNERACIONES BÁSICAS	1.989.984.178	0	1.989.984.178	1.914.981.978	75.002.200	1.914.068.295	913.683	96
111	10 1 1 11SUELDOS	1.802.694.072	0	1.802.694.072	1.733.461.272	69.232.800	1.733.461.272	0	96
111	Sueldos				1.733.461.272		1.733.461.272		
113	10 1 1 11GASTOS DE REPRESENTACIÓN	34.214.400	0	34.214.400	34.214.400	0	34.214.400	0	100
113	Gastos De Representación				34.214.400		34.214.400		
114	10 1 1 11AGUINALDO	153.075.706	0	153.075.706	147.306.306	5.769.400	146.392.623	913.683	96
114	Aguinaldo				147.306.306		146.392.623		
130	ASIGNACIONES COMPLEMENTARIAS	975.000.000	543.691.049	1.518.691.049	1.491.642.564	27.048.485	1.348.798.619	142.843.945	98
133	10 1 1 11BONIFICACIONES Y GRATIFICACIONES	975.000.000	543.691.049	1.518.691.049	1.491.642.564	27.048.485	1.348.798.619	142.843.945	98
133	Bonificaciones Y Gratificaciones				1.491.642.564		1.348.798.619		
140	PERSONAL CONTRATADO	1.780.005.000	- 543.691.049	1.236.313.951	1.181.832.817	54.481.134	1.135.889.101	45.943.716	96
141	10 1 1 11CONTRATACIÓN DE PERSONAL TÉCNICO	780.000.000	- 543.691.049	236.308.951	193.117.899	43.191.052	166.667.899	26.450.000	82
141	Contratación De Personal Técnico				193.117.899		166.667.899		
144	10 1 1 11JORNALES	850.005.000	0	850.005.000	839.377.035	10.627.965	833.231.202	6.145.833	99
144	Jornales				839.377.035		833.231.202		
145	30 8 1 11HONORARIOS PROFESIONALES	150.000.000	0	150.000.000	149.337.883	662.117	135.990.000	13.347.883	100
145	Honorarios Profesionales				149.337.883		135.990.000		
200	SERVICIOS NO PERSONALES	1.104.873.600	0	1.104.873.600	314.305.824	790.567.776	246.438.406	67.867.418	28
210	SERVICIOS BÁSICOS	584.481.600	0	584.481.600	274.295.774	310.185.826	215.728.356	58.567.418	47
210	10 1 1 11SERVICIOS BÁSICOS	584.481.600	0	584.481.600	274.295.774	310.185.826	215.728.356	58.567.418	47
211	Energía Eléctrica				193.540.024		157.172.826		
212	Agua				1.943.905		1.889.575		
214	Teléfonos, Telefax, Y Otros Servicios De Telecom.				78.811.845		56.665.955		
230	PASAJES Y VIÁTICOS	24.192.000	0	24.192.000	0	24.192.000	0	0	0
230	10 1 1 11PASAJES Y VIÁTICOS	24.192.000	0	24.192.000	0	24.192.000	0	0	0
230	PASAJES Y VIÁTICOS				0		0		
240	GASTOS POR SERVICIOS DE ASEO, MANTENIMIENTO Y REPARACIONES	250.000.000	0	250.000.000	8.080.000	241.920.000	8.080.000	0	3
240	10 1 1 11GASTOS POR SERVICIOS DE ASEO, MANTENIMIENTO Y REPARACIONES	250.000.000	0	250.000.000	8.080.000	241.920.000	8.080.000	0	3
242	Mantenimiento Y Rep. Menores De Edificios Y Locales				3.920.000		3.920.000		
243	Mantenimiento Y Rep Menores De Maq. Eq. Y Muebles				710.000		710.000		
244	Mantenimiento Y Reparaciones Menores De Vehículos				450.000		450.000		
245	Servicios De Limpieza, Aseo Y Fumigación				3.000.000		3.000.000		

SIAF



Lic. Guido R. Portillo Torres  
Jefe Departamento Presupuesto  
DGAF



Handwritten signature and the text 'Comandante' and 'Departamento Central'.

29 (véase y uno)

LISTADO DE EJECUCION PRESUPUESTARIA POR EL OBJETO DEL GASTO  
SOBRE MOVIMIENTOS DESDE EL 01/01/2020 AL 31/12/2020

Nivel de Impresión: '6. OBJETO'


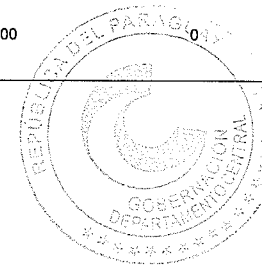

Nivel: 22 hasta: 22 Entidad: 11 hasta: 11 Clase: 0 hasta: 9 Programa: 0 hasta: 99 Proyecto/Actividad: 0 hasta: 99 Objeto: 0 hasta: 99 Fuente: 0 hasta: 99 Org.Financ.: 0 hasta: 999 Dpt.: 0 hasta: 999

Grupo Sub-Grupo Obj. F.F. O.F. País Dpt.	DESCRIPCION	PRESUPUESTO INICIAL	MODIFICACIONES	PRESUPUESTO VIGENTE	OBLIGADO	SALDO PRESUPUESTARIO	PAGADO	OBLIGACIONES PEND.DE PAGO	% EJEC
22 GOBIERNOS DEPARTAMENTALES									
11 GOBIERNO DEPARTAMENTAL DE CENTRAL									
Clase:	1 PROGRAMA CENTRAL	159.799.963.801	18.568.071.126	178.368.034.927	151.015.573.527	27.352.461.400	96.847.210.614	54.168.362.913	85
Programa:	1 PROGRAMA CENTRAL	159.799.963.801	18.568.071.126	178.368.034.927	151.015.573.527	27.352.461.400	96.847.210.614	54.168.362.913	85
Actividad:	1 ADMINISTRACION EJECUTIVA Snips afec.:	11.759.009.324	0	11.759.009.324	9.946.431.613	1.812.577.711	4.858.116.240	5.088.315.373	85
SERVICIOS NO PERSONALES									
260	SERVICIOS TÉCNICOS Y PROFESIONALES	90.000.000	0	90.000.000	3.064.000	86.936.000	3.064.000	0	3
260 10 1 1	11SERVICIOS TÉCNICOS Y PROFESIONALES	90.000.000	0	90.000.000	3.064.000	86.936.000	3.064.000	0	3
261	De Informática Y Sistemas Computarizados				1.200.000		1.200.000		
263	Servicios Bancarios				264.000		264.000		
269	Servicios Técnicos Y Profesionales - Varios				1.600.000		1.600.000		
280	OTROS SERVICIOS EN GENERAL	67.200.000	0	67.200.000	2.066.050	65.133.950	2.066.050	0	3
284 10 1 1	11SERVICIOS DE CATERING	67.200.000	0	67.200.000	2.066.050	65.133.950	2.066.050	0	3
284	Servicios De Catering				2.066.050		2.066.050		
290	SERVICIOS DE CAPACITACIÓN Y ADIESTRAMIENTO	89.000.000	0	89.000.000	26.800.000	62.200.000	17.500.000	9.300.000	30
290 10 1 1	11SERVICIOS DE CAPACITACIÓN Y ADIESTRAMIENTO	89.000.000	0	89.000.000	26.800.000	62.200.000	17.500.000	9.300.000	30
291	Capacitación Del Personal Del Estado				26.800.000		17.500.000		
300	BIENES DE CONSUMO E INSUMOS	409.220.000	0	409.220.000	247.067.384	162.152.616	56.567.384	190.500.000	60
330	PRODUCTOS DE PAPEL, CARTÓN E IMPRESOS	20.000.000	0	20.000.000	0	20.000.000	0	0	0
330 10 1 1	11PRODUCTOS DE PAPEL, CARTÓN E IMPRESOS	20.000.000	0	20.000.000	0	20.000.000	0	0	0
330	PRODUCTOS DE PAPEL, CARTÓN E IMPRESOS				0		0		
340	BIENES DE CONSUMO DE OFICINAS E INSUMOS	150.000.000	0	150.000.000	54.699.384	95.300.616	54.699.384	0	36
340 10 1 1	11BIENES DE CONSUMO DE OFICINAS E INSUMOS	150.000.000	0	150.000.000	54.699.384	95.300.616	54.699.384	0	36
341	Elementos De Limpieza				4.836.750		4.836.750		
342	Útiles De Escritorio, Oficina Y Enseñanza				39.004.408		39.004.408		
343	Útiles Y Materiales Eléctricos				3.638.000		3.638.000		
346	Repuestos Y Accesorios Menores				250.000		250.000		
347	Elementos Y Útiles Diversos				6.970.226		6.970.226		
360	COMBUSTIBLES Y LUBRICANTES	190.500.000	0	190.500.000	190.500.000	0	0	190.500.000	100
360 10 1 1	11COMBUSTIBLES Y LUBRICANTES	190.500.000	0	190.500.000	190.500.000	0	0	190.500.000	100
361	Combustibles				190.500.000		0		
390	OTROS BIENES DE CONSUMO	48.720.000	0	48.720.000	1.868.000	46.852.000	1.868.000	0	4
390 10 1 1	11OTROS BIENES DE CONSUMO	48.720.000	0	48.720.000	1.868.000	46.852.000	1.868.000	0	4
397	Productos E Insumos Metálicos				131.000		131.000		
399	Bienes De Consumo Varios				1.737.000		1.737.000		
500	INVERSION FÍSICA	320.000.000	0	320.000.000	116.674.500	203.325.500	0	116.674.500	36
530	ADQUISICIONES DE MAQUINARIAS, EQUIPOS Y HERRAMIENTAS EN GENERAL	220.000.000	0	220.000.000	16.674.500	203.325.500	0	16.674.500	8
530 10 1 1	11ADQUISICIONES DE MAQUINARIAS, EQUIPOS Y HERRAMIENTAS EN	220.000.000	0	220.000.000	16.674.500	203.325.500	0	16.674.500	8

SIAF



Lic. Guido R. Portillo Torres  
Jefe Departamento Presupuesto  
DGAF



22 (venta y otros)

LISTADO DE EJECUCION PRESUPUESTARIA POR EL OBJETO DEL GASTO  
SOBRE MOVIMIENTOS DESDE EL 01/01/2020 AL 31/12/2020

Nivel de Impresión: '6. OBJETO'

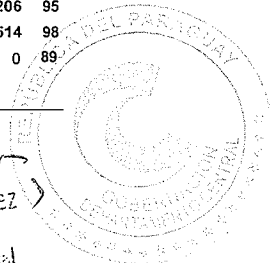



Nivel: 22 hasta: 22 Entidad: 11 hasta: 11 Clase: 0 hasta: 9 Programa: 0 hasta: 99 Proyecto/Actividad: 0 hasta: 99 Objeto: 0 hasta: 99 Fuente: 0 hasta: 99 Org.Financ.: 0 hasta: 999 Dpt.: 0 hasta: 999

Grupo Sub-Grupo Obj. F.F. O.F. País Dpt.	DESCRIPCION	PRESUPUESTO INICIAL	MODIFICACIONES	PRESUPUESTO VIGENTE	OBLIGADO	SALDO PRESUPUESTARIO	PAGADO	OBLIGACIONES PEND.DE PAGO	% EJEC
<b>22 GOBIERNOS DEPARTAMENTALES</b>									
<b>11 GOBIERNO DEPARTAMENTAL DE CENTRAL</b>									
Clase:	1 PROGRAMA CENTRAL	159.799.963.801	18.568.071.126	178.368.034.927	151.015.573.527	27.352.461.400	96.847.210.614	54.168.362.913	85
Programa:	1 PROGRAMA CENTRAL	159.799.963.801	18.568.071.126	178.368.034.927	151.015.573.527	27.352.461.400	96.847.210.614	54.168.362.913	85
Actividad:	1 ADMINISTRACION EJECUTIVA Snips afec.:	11.759.009.324	0	11.759.009.324	9.946.431.613	1.812.577.711	4.858.116.240	5.088.315.373	85
INVERSION FÍSICA									
530 ADQUISICIONES DE MAQUINARIAS, EQUIPOS Y HERRAMIENTAS EN GENERAL									
GENERAL									
538	Herramientas, Aparatos E Instrumentos En General				16.674.500		0		
540	ADQUISICIONES DE EQUIPOS DE OFICINA Y COMPUTACION	100.000.000	0	100.000.000	100.000.000	0	0	100.000.000	100
540 10 1 1	11ADQUISICIONES DE EQUIPOS DE OFICINA Y COMPUTACION	100.000.000	0	100.000.000	100.000.000	0	0	100.000.000	100
543	Adquisición De Equipos De Computación				100.000.000		0		
800	TRANSFERENCIAS	1.499.500.000	0	1.499.500.000	999.500.000	500.000.000	50.000.000	949.500.000	67
840	TRANSFERENCIAS CORRIENTES AL SECTOR PRIVADO	735.000.000	0	735.000.000	235.000.000	500.000.000	50.000.000	185.000.000	32
842 10 1 1	11 APORTES A ENTIDADES EDUCATIVAS E INSTITUCIONES SIN FINES DE LUCRO	160.000.000	0	160.000.000	160.000.000	0	50.000.000	110.000.000	100
842	Aportes A Entidades Educ. E Instit. Sin Fines De Lucro.				160.000.000		50.000.000		
845 30 8 1	11 INDEMNIZACIONES	500.000.000	0	500.000.000	0	500.000.000	0	0	0
840	INDEMNIZACIONES				0		0		
849 10 1 1	11 OTRAS TRANSFERENCIAS CORRIENTES	75.000.000	0	75.000.000	75.000.000	0	0	75.000.000	100
849	Otras Transferencias Corrientes				75.000.000		0		
870	TRANSFERENCIAS DE CAPITAL AL SECTOR PRIVADO	764.500.000	0	764.500.000	764.500.000	0	0	764.500.000	100
874 30 8 1	11 APORTES A ENT. EDUCATIVAS E INSTITUCIONES PRIVADAS S/ FINES DE LUCRO	764.500.000	0	764.500.000	764.500.000	0	0	764.500.000	100
874	Aportes Y Subsidios A Ent.Einst.Privadas Sin Fines De Lucro				764.500.000		0		
900	OTROS GASTOS	3.680.426.546	0	3.680.426.546	3.680.426.546	0	106.354.435	3.574.072.111	100
910	PAGO DE IMPUESTOS, TASAS, GASTOS JUDICIALES Y OTROS	3.680.426.546	0	3.680.426.546	3.680.426.546	0	106.354.435	3.574.072.111	100
910 30 8 1	11 PAGO DE IMPUESTOS, TASAS, GASTOS JUDICIALES Y OTROS	3.680.426.546	0	3.680.426.546	3.680.426.546	0	106.354.435	3.574.072.111	100
913	Tasas Y Contribuciones				3.926.679		3.926.679		
915	Gastos Judiciales				3.676.499.867		102.427.756		
Actividad:	2 GESTION LEGISLATIVA Snips afec.:	6.084.329.084	0	6.084.329.084	3.895.032.784	2.189.296.300	3.455.131.578	439.901.206	64
100	SERVICIOS PERSONALES	3.497.157.096	0	3.497.157.096	3.319.282.784	177.874.312	3.283.631.578	35.651.206	95
110	REMUNERACIONES BÁSICAS	3.077.807.096	0	3.077.807.096	3.030.188.796	47.618.300	3.010.745.282	19.443.514	98
111 10 1	11 SUELDOS	391.169.940	0	391.169.940	347.414.340	43.755.600	347.414.340	0	89
111	Sueldos				347.414.340		347.414.340		

SIAF



Lic. Guido R. Portillo Torres  
Jefe Departamento Presupuesto  
DGAF



23  
(venta y ftes)

LISTADO DE EJECUCION PRESUPUESTARIA POR EL OBJETO DEL GASTO  
SOBRE MOVIMIENTOS DESDE EL 01/01/2020 AL 31/12/2020

Nivel de Impresión: '6. OBJETO'

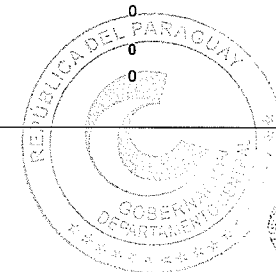

Nivel: 22 hasta: 22 Entidad: 11 hasta: 11 Clase: 0 hasta: 9 Programa: 0 hasta: 999 Proyecto/Actividad: 0 hasta: 99 Objeto: 0 hasta: 999 Fuente: 0 hasta: 99 Org.Financ.: 0 hasta: 999 Dpt.: 0 hasta: 999

Grupo Sub-Grupo Obj. F.F. O.F. País Dpt.	DESCRIPCION	PRESUPUESTO INICIAL	MODIFICACIONES	PRESUPUESTO VIGENTE	OBLIGADO	SALDO PRESUPUESTARIO	PAGADO	OBLIGACIONES PEND.DE PAGO	% EJEC
<b>22 GOBIERNOS DEPARTAMENTALES</b>									
<b>11 GOBIERNO DEPARTAMENTAL DE CENTRAL</b>									
<b>Clase:</b> 1 PROGRAMA CENTRAL		159.799.963.801	18.568.071.126	178.368.034.927	151.015.573.527	27.352.461.400	96.847.210.614	54.168.362.913	85
<b>Programa:</b> 1 PROGRAMA CENTRAL		159.799.963.801	18.568.071.126	178.368.034.927	151.015.573.527	27.352.461.400	96.847.210.614	54.168.362.913	85
<b>Actividad:</b> 2 GESTION LEGISLATIVA Snips afec.: SERVICIOS PERSONALES		6.084.329.084	0	6.084.329.084	3.895.032.784	2.189.296.300	3.455.131.578	439.901.206	64
<b>110 REMUNERACIONES BÁSICAS</b>									
112 10 1 1 11 DIETAS		2.210.381.964	0	2.210.381.964	2.210.381.964	0	2.192.839.250	17.542.714	100
112 10 1 1 11 DIETAS					2.210.381.964		2.192.839.250		
113 10 1 1 11 GASTOS DE REPRESENTACIÓN		239.500.800	0	239.500.800	239.500.800	0	237.600.000	1.900.800	100
113 10 1 1 11 GASTOS DE REPRESENTACIÓN					239.500.800		237.600.000		
114 10 1 1 11 AGUINALDO		236.754.392	0	236.754.392	232.891.692	3.862.700	232.891.692	0	98
114 10 1 1 11 AGUINALDO					232.891.692		232.891.692		
130 30 8 1 11 ASIGNACIONES COMPLEMENTARIAS		210.700.000	0	210.700.000	210.699.995	5	194.492.303	16.207.692	100
133 30 8 1 11 BONIFICACIONES Y GRATIFICACIONES		210.700.000	0	210.700.000	210.699.995	5	194.492.303	16.207.692	100
133 30 8 1 11 BONIFICACIONES Y GRATIFICACIONES					210.699.995		194.492.303		
140 10 1 1 11 PERSONAL CONTRATADO		208.650.000	0	208.650.000	78.393.993	130.256.007	78.393.993	0	38
144 10 1 1 11 JORNALES		85.800.000	0	85.800.000	78.393.993	7.406.007	78.393.993	0	91
144 10 1 1 11 JORNALES					78.393.993		78.393.993		
145 10 1 1 11 HONORARIOS PROFESIONALES		65.000.000	0	65.000.000	0	65.000.000	0	0	0
145 10 1 1 11 HONORARIOS PROFESIONALES					0		0		
145 30 8 1 11 HONORARIOS PROFESIONALES		57.850.000	0	57.850.000	0	57.850.000	0	0	0
145 30 8 1 11 HONORARIOS PROFESIONALES					0		0		
200 10 1 1 11 SERVICIOS BÁSICOS		822.036.000	0	822.036.000	0	822.036.000	0	0	0
210 10 1 1 11 SERVICIOS BÁSICOS		19.800.000	0	19.800.000	0	19.800.000	0	0	0
210 10 1 1 11 SERVICIOS BÁSICOS		19.800.000	0	19.800.000	0	19.800.000	0	0	0
210 10 1 1 11 SERVICIOS BÁSICOS					0		0		
230 10 1 1 11 PASAJES Y VIÁTICOS		129.696.000	0	129.696.000	0	129.696.000	0	0	0
230 10 1 1 11 PASAJES Y VIÁTICOS		129.696.000	0	129.696.000	0	129.696.000	0	0	0
230 10 1 1 11 PASAJES Y VIÁTICOS					0		0		
240 10 1 1 11 GASTOS POR SERVICIOS DE ASEO, MANTENIMIENTO Y REPARACIONES		68.040.000	0	68.040.000	0	68.040.000	0	0	0
240 10 1 1 11 GASTOS POR SERVICIOS DE ASEO, MANTENIMIENTO Y REPARACIONES		68.040.000	0	68.040.000	0	68.040.000	0	0	0
240 10 1 1 11 GASTOS POR SERVICIOS DE ASEO, MANTENIMIENTO Y REPARACIONES					0		0		
260 30 8 1 11 SERVICIOS TÉCNICOS Y PROFESIONALES		6.700.000	0	6.700.000	0	6.700.000	0	0	0
260 30 8 1 11 SERVICIOS TÉCNICOS Y PROFESIONALES		6.700.000	0	6.700.000	0	6.700.000	0	0	0
260 30 8 1 11 SERVICIOS TÉCNICOS Y PROFESIONALES					0		0		
270 30 8 1 11 SERVICIOS DE SEGURO MEDICO		480.000.000	0	480.000.000	0	480.000.000	0	0	0
271 30 8 1 11 SERVICIOS DE SEGURO MEDICO		480.000.000	0	480.000.000	0	480.000.000	0	0	0

SIAF



Lic. Guido R. Portillo Torres  
Jefe Departamento Presupuesto  
DGAF



Handwritten signature and circular stamp of the Department of Central Government, S.S.E.A.F., with the text 'DEPARTAMENTO DE PRESUPUESTO' and 'G.D.C.'

24 (veinte y cuatro)



LISTADO DE EJECUCION PRESUPUESTARIA POR EL OBJETO DEL GASTO  
SOBRE MOVIMIENTOS DESDE EL 01/01/2020 AL 31/12/2020

Nivel de Impresión: '6. OBJETO'


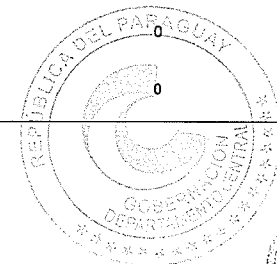

Nivel: 22 hasta: 22 Entidad: 11 hasta: 11 Clase: 0 hasta: 9 Programa: 0 hasta: 99 Proyecto/Actividad: 0 hasta: 99 Objeto: 0 hasta: 99 Fuente: 0 hasta: 99 Org.Financ.: 0 hasta: 999 Dpt.: 0 hasta: 999

Grupo Sub-Grupo Obj. F.F. O.F. País Dpt.	DESCRIPCION	PRESUPUESTO INICIAL	MODIFICACIONES	PRESUPUESTO VIGENTE	OBLIGADO	SALDO PRESUPUESTARIO	PAGADO	OBLIGACIONES PEND.DE PAGO	% EJEC
22 GOBIERNOS DEPARTAMENTALES									
11 GOBIERNO DEPARTAMENTAL DE CENTRAL		159.799.963.801	18.568.071.126	178.368.034.927	151.015.573.527	27.352.461.400	96.847.210.614	54.168.362.913	85
Clase:	1 PROGRAMA CENTRAL	159.799.963.801	18.568.071.126	178.368.034.927	151.015.573.527	27.352.461.400	96.847.210.614	54.168.362.913	85
Programa:	1 PROGRAMA CENTRAL	159.799.963.801	18.568.071.126	178.368.034.927	151.015.573.527	27.352.461.400	96.847.210.614	54.168.362.913	85
Actividad:	2 GESTION LEGISLATIVA Snips afec.: SERVICIOS NO PERSONALES	6.084.329.084	0	6.084.329.084	3.895.032.784	2.189.296.300	3.455.131.578	439.901.206	64
270 SERVICIO SOCIAL									
270 SERVICIOS DE SEGURO MEDICO									
280 OTROS SERVICIOS EN GENERAL									
281 10 1 1	11 SERVICIOS DE CEREMONIAL	37.800.000	0	37.800.000	0	37.800.000	0	0	0
280 SERVICIOS DE CEREMONIAL									
290 SERVICIOS DE CAPACITACIÓN Y ADIESTRAMIENTO									
290 30 8 1	11 SERVICIOS DE CAPACITACIÓN Y ADIESTRAMIENTO	80.000.000	0	80.000.000	0	80.000.000	0	0	0
290 SERVICIOS DE CAPACITACIÓN Y ADIESTRAMIENTO									
300 BIENES DE CONSUMO E INSUMOS									
330 PRODUCTOS DE PAPEL, CARTÓN E IMPRESOS									
330 30 8 1	11 PRODUCTOS DE PAPEL, CARTÓN E IMPRESOS	50.000.000	0	50.000.000	0	50.000.000	0	0	0
330 PRODUCTOS DE PAPEL, CARTÓN E IMPRESOS									
340 BIENES DE CONSUMO DE OFICINAS E INSUMOS									
340 10 1 1	11 BIENES DE CONSUMO DE OFICINAS E INSUMOS	50.000.000	0	50.000.000	50.000.000	0	50.000.000	0	100
342 Útiles De Escritorio, Oficina Y Enseñanza									
360 COMBUSTIBLES Y LUBRICANTES									
360 10 1 1	11 COMBUSTIBLES Y LUBRICANTES	390.750.000	0	390.750.000	390.750.000	0	0	390.750.000	100
361 Combustibles									
360 30 8 1	11 COMBUSTIBLES Y LUBRICANTES	135.000.000	0	135.000.000	135.000.000	0	121.500.000	13.500.000	100
361 Combustibles									
500 INVERSION FÍSICA									
520 CONSTRUCCIONES									
520 30 8 1	11 CONSTRUCCIONES	420.000.000	0	420.000.000	0	420.000.000	0	0	0
520 CONSTRUCCIONES									
530 ADQUISICIONES DE MAQUINARIAS, EQUIPOS Y HERRAMIENTAS EN GENERAL									
530 30 8 1	11 ADQUISICIONES DE MAQUINARIAS, EQUIPOS Y HERRAMIENTAS EN GENERAL	280.000.000	0	280.000.000	0	280.000.000	0	0	0
530 ADQUISICIONES DE MAQUINARIAS, EQUIPOS Y HERRAMIENTAS EN GENERAL									
540 ADQUISICIONES DE EQUIPOS DE OFICINA Y									
		283.385.988	0	283.385.988	0	283.385.988	0	0	0

SIAF



Lic. Guido R. Portillo Torres  
Jefe Departamento Presupuesto  
DGAF



25 (veinte y cinco)

LISTADO DE EJECUCION PRESUPUESTARIA POR EL OBJETO DEL GASTO  
SOBRE MOVIMIENTOS DESDE EL 01/01/2020 AL 31/12/2020

Nivel de Impresión: '6. OBJETO'

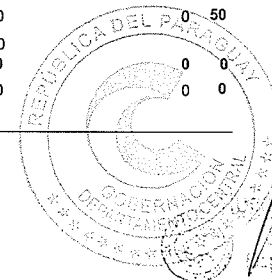
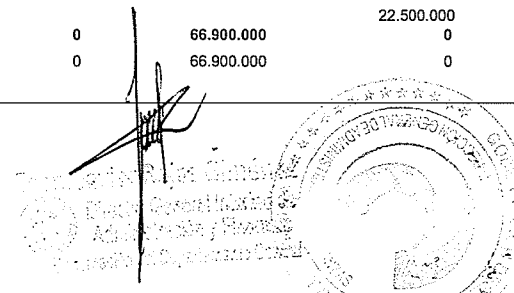
Nivel: 22 hasta: 22 Entidad: 11 hasta: 11 Clase: 0 hasta: 9 Programa: 0 hasta: 99 Proyecto/Actividad: 0 hasta: 99 Objeto: 0 hasta: 99 Fuente: 0 hasta: 99 Org.Financ.: 0 hasta: 999 Dpt.: 0 hasta: 999

Grupo Sub-Grupo Obj. F.F. O.F. País Dpt.	DESCRIPCION	PRESUPUESTO INICIAL	MODIFICACIONES	PRESUPUESTO VIGENTE	OBLIGADO	SALDO PRESUPUESTARIO	PAGADO	OBLIGACIONES PEND.DE PAGO	% EJEC
<b>22 GOBIERNOS DEPARTAMENTALES</b>									
<b>11 GOBIERNO DEPARTAMENTAL DE CENTRAL</b>		159.799.963.801	18.568.071.126	178.368.034.927	151.015.573.527	27.352.461.400	96.847.210.614	54.168.362.913	85
Clase:	1 PROGRAMA CENTRAL	159.799.963.801	18.568.071.126	178.368.034.927	151.015.573.527	27.352.461.400	96.847.210.614	54.168.362.913	85
Programa:	1 PROGRAMA CENTRAL	159.799.963.801	18.568.071.126	178.368.034.927	151.015.573.527	27.352.461.400	96.847.210.614	54.168.362.913	85
Actividad:	2 GESTION LEGISLATIVA Snips afec.: INVERSION FÍSICA	6.084.329.084	0	6.084.329.084	3.895.032.784	2.189.296.300	3.455.131.578	439.901.206	64
540 ADQUISICIONES DE EQUIPOS DE OFICINA Y COMPUTACION									
540 30 8 1	11 ADQUISICIONES DE EQUIPOS DE OFICINA Y COMPUTACION	283.385.988	0	283.385.988	0	283.385.988	0	0	0
540 ADQUISICIONES DE EQUIPOS DE OFICINA Y COMPUTACION									
570	ADQUISICIÓN DE ACTIVOS INTANGIBLES	80.000.000	0	80.000.000	0	80.000.000	0	0	0
570 30 8 1	11 ADQUISICIÓN DE ACTIVOS INTANGIBLES	80.000.000	0	80.000.000	0	80.000.000	0	0	0
570 ADQUISICIÓN DE ACTIVOS INTANGIBLES									
800	TRANSFERENCIAS	76.000.000	0	76.000.000	0	76.000.000	0	0	0
840	TRANSFERENCIAS CORRIENTES AL SECTOR PRIVADO	76.000.000	0	76.000.000	0	76.000.000	0	0	0
842 10 1 1	11 APORTES A ENTIDADES EDUCATIVAS E INSTITUCIONES SIN FINES DE LUCRO	64.000.000	0	64.000.000	0	64.000.000	0	0	0
840 APORTES A ENTIDADES EDUCATIVAS E INSTITUCIONES SIN FINES DE LUCRO									
849 10 1 1	11 OTRAS TRANSFERENCIAS CORRIENTES	12.000.000	0	12.000.000	0	12.000.000	0	0	0
840 OTRAS TRANSFERENCIAS CORRIENTES									
Actividad:	3 ASISTENCIA TÉCNICA INTEGRAL A PRODUCTORES Y EMPRENDEDORES Snips afec.:	4.159.172.945	294.227.500	4.453.400.445	2.497.935.800	1.955.464.645	1.691.318.727	806.617.073	56
100 SERVICIOS PERSONALES									
140	PERSONAL CONTRATADO	135.560.479	136.227.500	271.787.979	216.643.334	55.144.645	191.640.000	25.003.334	80
141 10 1 1	11 CONTRATACIÓN DE PERSONAL TÉCNICO	135.560.479	- 135.560.479	0	0	0	0	0	100
140 CONTRATACIÓN DE PERSONAL TÉCNICO									
144 10 1 1	11 JORNALES	0	115.188.088	115.188.088	63.126.667	52.061.421	46.940.000	16.186.667	55
144 Jornales									
145 10 1 1	11 HONORARIOS PROFESIONALES	0	156.599.891	156.599.891	153.516.667	3.083.224	144.700.000	8.816.667	98
145 Honorarios Profesionales									
200	SERVICIOS NO PERSONALES	111.900.000	0	111.900.000	22.500.000	89.400.000	0	0	20
230	PASAJES Y VIÁTICOS	45.000.000	0	45.000.000	22.500.000	22.500.000	22.500.000	0	50
230 30 7 1	11 PASAJES Y VIÁTICOS	45.000.000	0	45.000.000	22.500.000	22.500.000	22.500.000	0	50
231 Pasajes									
260	SERVICIOS TÉCNICOS Y PROFESIONALES	66.900.000	0	66.900.000	0	66.900.000	0	0	0
260 30 7 1	11 SERVICIOS TÉCNICOS Y PROFESIONALES	66.900.000	0	66.900.000	0	66.900.000	0	0	0

SIAF



Lic. Guido R. Portillo Torres  
Jefe Departamento Presupuesto  
DGAF



Miguel Ángel  
Subdirector  
Presupuesto Central

26 (veinte y seis)

'GOB.DPTAL.DE CENTRAL'  
S.S.E.A.F.  
CRLEJE03Z

LISTADO DE EJECUCION PRESUPUESTARIA POR EL OBJETO DEL GASTO  
SOBRE MOVIMIENTOS DESDE EL 01/01/2020 AL 31/12/2020

PAGINA: 7  
FECHA: 15/01/2021  
HORA: 11:51:13

Nivel de Impresión: '6. OBJETO'

Nivel: 22 hasta: 22 Entidad: 11 hasta: 11 Clase: 0 hasta: 9 Programa: 0 hasta: 99 Proyecto/Actividad: 0 hasta: 99 Objeto: 0 hasta: 999 Fuente: 0 hasta: 99 Org.Financ.: 0 hasta: 999 Dpt.: 0 hasta: 999


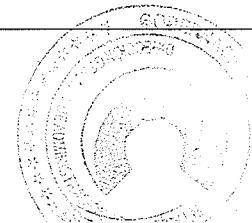
Grupo Sub-Grupo Obj. F.F. O.F. País Dpt.	DESCRIPCION	PRESUPUESTO INICIAL	MODIFICACIONES	PRESUPUESTO VIGENTE	OBLIGADO	SALDO PRESUPUESTARIO	PAGADO	OBLIGACIONES PEND.DE PAGO	% EJEC
22 GOBIERNOS DEPARTAMENTALES									
11 GOBIERNO DEPARTAMENTAL DE CENTRAL		159.799.963.801	18.568.071.126	178.368.034.927	151.015.573.527	27.352.461.400	96.847.210.614	54.168.362.913	85
Clase:	1 PROGRAMA CENTRAL	159.799.963.801	18.568.071.126	178.368.034.927	151.015.573.527	27.352.461.400	96.847.210.614	54.168.362.913	85
Programa:	1 PROGRAMA CENTRAL	159.799.963.801	18.568.071.126	178.368.034.927	151.015.573.527	27.352.461.400	96.847.210.614	54.168.362.913	85
Actividad:	3 ASISTENCIA TÉCNICA INTEGRAL A PRODUCTORES Y EMPRENDEDORES Snips afec.:	4.159.172.945	294.227.500	4.453.400.445	2.497.935.800	1.955.464.645	1.691.318.727	806.617.073	56
SERVICIOS NO PERSONALES									
260 SERVICIOS TÉCNICOS Y PROFESIONALES									
260	SERVICIOS TÉCNICOS Y PROFESIONALES				0		0		
300	BIENES DE CONSUMO E INSUMOS	400.000.000	- 50.000.000	350.000.000	100.000.000	250.000.000	0	100.000.000	29
350	PRODUCTOS E INSTRUM. QUÍMICOS Y MEDICINALES	250.000.000	0	250.000.000	0	250.000.000	0	0	0
350 30 7 1	11 PRODUCTOS E INSTRUM. QUÍMICOS Y MEDICINALES	250.000.000	0	250.000.000	0	250.000.000	0	0	0
350	PRODUCTOS E INSTRUM. QUÍMICOS Y MEDICINALES				0		0		
360	COMBUSTIBLES Y LUBRICANTES	100.000.000	0	100.000.000	100.000.000	0	0	100.000.000	100
360 30 7 1	11 COMBUSTIBLES Y LUBRICANTES	100.000.000	0	100.000.000	100.000.000	0	0	100.000.000	100
361	Combustibles				100.000.000		0		
390	OTROS BIENES DE CONSUMO	50.000.000	- 50.000.000	0	0	0	0	0	100
390 30 7 1	11 OTROS BIENES DE CONSUMO	50.000.000	- 50.000.000	0	0	0	0	0	100
390	OTROS BIENES DE CONSUMO				0		0		
500	INVERSION FÍSICA	1.640.000.000	0	1.640.000.000	79.080.000	1.560.920.000	0	79.080.000	5
530	ADQUISICIONES DE MAQUINARIAS, EQUIPOS Y HERRAMIENTAS EN GENERAL	1.500.000.000	0	1.500.000.000	0	1.500.000.000	0	0	0
530 30 11 1	11 ADQUISICIONES DE MAQUINARIAS, EQUIPOS Y HERRAMIENTAS EN GENERAL	1.500.000.000	0	1.500.000.000	0	1.500.000.000	0	0	0
530	ADQUISICIONES DE MAQUINARIAS, EQUIPOS Y HERRAMIENTAS EN GENERAL				0		0		
540	ADQUISICIONES DE EQUIPOS DE OFICINA Y COMPUTACION	140.000.000	0	140.000.000	79.080.000	60.920.000	0	79.080.000	56
540 30 8 1	11 ADQUISICIONES DE EQUIPOS DE OFICINA Y COMPUTACION	140.000.000	0	140.000.000	79.080.000	60.920.000	0	79.080.000	56
543	Adquisición De Equipos De Computación				79.080.000		0		
800	TRANSFERENCIAS	1.871.712.466	0	1.871.712.466	1.871.712.466	0	1.377.178.727	494.533.739	100
840	TRANSFERENCIAS CORRIENTES AL SECTOR PRIVADO	1.233.384.908	0	1.233.384.908	1.233.384.908	0	979.178.727	254.206.181	100
842 30 7 1	11 APORTES A ENTIDADES EDUCATIVAS E INSTITUCIONES SIN FINES DE LUCRO	380.400.000	0	380.400.000	380.400.000	0	380.400.000	0	100
842	Aportes A Entidades Educ. E Instit. Sin Fines De Lucro.				380.400.000		380.400.000		
842 30 8 1	11 APORTES A ENTIDADES EDUCATIVAS E INSTITUCIONES SIN FINES DE LUCRO	344.654.908	0	344.654.908	344.654.908	0	344.613.727	41.181	100

SIAF



Lic. Guido R. Portillo Torres  
Jefe Departamento Presupuesto  
DGAF

Enviado al Sr. Portillo Torres  
Mediante el correo electrónico de  
Módulo de Asesoría y Planificación  
Elaborado por el Departamento Central



Enviado al Sr. Portillo Torres  
Mediante el correo electrónico de  
Módulo de Asesoría y Planificación  
Elaborado por el Departamento Central

27 (venta y siete)

LISTADO DE EJECUCION PRESUPUESTARIA POR EL OBJETO DEL GASTO  
SOBRE MOVIMIENTOS DESDE EL 01/01/2020 AL 31/12/2020

Nivel de Impresión: '6. OBJETO'

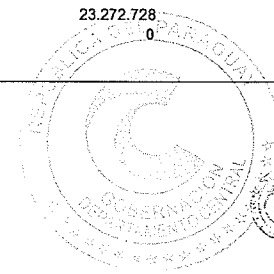


Nivel: 22 hasta: 22 Entidad: 11 hasta: 11 Clase: 0 hasta: 9 Programa: 0 hasta: 99 Proyecto/Actividad: 0 hasta: 99 Objeto: 0 hasta: 99 Fuente: 0 hasta: 99 Org.Financ.: 0 hasta: 999 Dpt.: 0 hasta: 999

Grupo Sub-Grupo Obj. F.F. O.F. Pais Dpt.	DESCRIPCION	PRESUPUESTO INICIAL	MODIFICACIONES	PRESUPUESTO VIGENTE	OBLIGADO	SALDO PRESUPUESTARIO	PAGADO	OBLIGACIONES PEND.DE PAGO	% EJEC
<b>22 GOBIERNOS DEPARTAMENTALES</b>									
<b>11 GOBIERNO DEPARTAMENTAL DE CENTRAL</b>									
Clase:	1 PROGRAMA CENTRAL	159.799.963.801	18.568.071.126	178.368.034.927	151.015.573.527	27.352.461.400	96.847.210.614	54.168.362.913	85
Programa:	1 PROGRAMA CENTRAL	159.799.963.801	18.568.071.126	178.368.034.927	151.015.573.527	27.352.461.400	96.847.210.614	54.168.362.913	85
Actividad:	3 ASISTENCIA TÉCNICA INTEGRAL A PRODUCTORES Y EMPRENDEDORES Snips afec.:	4.159.172.945	294.227.500	4.453.400.445	2.497.935.800	1.955.464.645	1.691.318.727	806.617.073	56
<b>TRANSFERENCIAS</b>									
<b>840 TRANSFERENCIAS CORRIENTES AL SECTOR PRIVADO</b>									
842	Aportes A Entidades Educ. E Instit. Sin Fines De Lucro.				344.654.908		344.613.727		
842 30 11 1	11 APORTES A ENTIDADES EDUCATIVAS E INSTITUCIONES SIN FINES DE LUCRO	508.330.000	0	508.330.000	508.330.000	0	254.165.000	254.165.000	100
842	Aportes A Entidades Educ. E Instit. Sin Fines De Lucro.				508.330.000		254.165.000		
<b>870 TRANSFERENCIAS DE CAPITAL AL SECTOR PRIVADO</b>									
874 30 8 1	11 APORTES A ENT. EDUCATIVAS E INSTITUCIONES PRIVADAS S/ FINES DE LUCRO	398.479.700	0	398.479.700	398.479.700	0	398.000.000	479.700	100
874	Aportes Y Subsidios A Ent.Einst.Privadas Sin Fines De Lucro				398.479.700		398.000.000		
874 30 11 1	11 APORTES A ENT. EDUCATIVAS E INSTITUCIONES PRIVADAS S/ FINES DE LUCRO	239.847.858	0	239.847.858	239.847.858	0	0	239.847.858	100
874	Aportes Y Subsidios A Ent.Einst.Privadas Sin Fines De Lucro				239.847.858		0		
900	OTROS GASTOS	0	208.000.000	208.000.000	208.000.000	0	100.000.000	108.000.000	100
960	DEUDAS PENDIENTES DE PAGO DE GASTOS CORRIENTES DE EJERCICIOS ANTERIORES	0	208.000.000	208.000.000	208.000.000	0	100.000.000	108.000.000	100
960 30 7 1	11 DEUDAS PENDIENTES DE PAGO DE GASTOS CORRIENTES DE EJERCICIOS ANTERIORES	0	208.000.000	208.000.000	208.000.000	0	100.000.000	108.000.000	100
963	Bienes De Consumo E Insumos				208.000.000		100.000.000		
Actividad:	4 MANTENIMIENTO Y/O REFACCIÓN DE SERVICIOS DE SALUD Snips afec.:	4.593.900.000	3.267.868.927	7.861.768.927	7.244.949.016	616.819.911	5.464.913.687	1.780.035.329	92
100	SERVICIOS PERSONALES	75.000.000	0	75.000.000	60.458.334	14.541.666	53.500.000	6.958.334	81
140	PERSONAL CONTRATADO	75.000.000	0	75.000.000	60.458.334	14.541.666	53.500.000	6.958.334	81
145 10 1 1	11 HONORARIOS PROFESIONALES	75.000.000	0	75.000.000	60.458.334	14.541.666	53.500.000	6.958.334	81
145	Honorarios Profesionales				60.458.334		53.500.000		
200	SERVICIOS NO PERSONALES	214.000.000	0	214.000.000	23.272.728	190.727.272	23.272.728	0	11
230	PASAJES Y VIÁTICOS	64.000.000	0	64.000.000	23.272.728	40.727.272	23.272.728	0	36
230 30 7 1	11 PASAJES Y VIÁTICOS	64.000.000	0	64.000.000	23.272.728	40.727.272	23.272.728	0	36
231	Pasajes.				23.272.728		23.272.728		
240	GASTOS POR SERVICIOS DE ASEO, MANTENIMIENTO Y REPARACIONES	150.000.000	0	150.000.000	0	150.000.000	0	0	0

SIAF



Lic. Guido R. Portillo Torres  
Jefe Departamento Presupuesto  
DGAF



28 (veinte y ocho)

LISTADO DE EJECUCION PRESUPUESTARIA POR EL OBJETO DEL GASTO  
SOBRE MOVIMIENTOS DESDE EL 01/01/2020 AL 31/12/2020

Nivel de Impresión: '6. OBJETO'

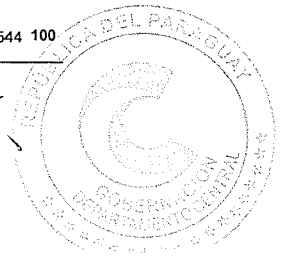

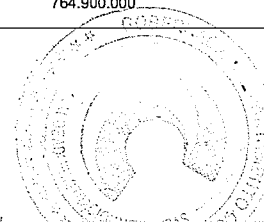
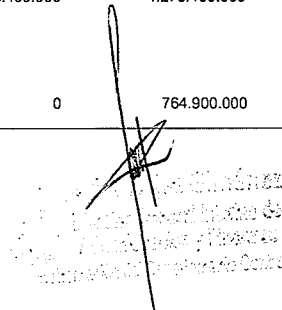
Nivel: 22 hasta: 22 Entidad: 11 hasta: 11 Clase: 0 hasta: 9 Programa: 0 hasta: 99 Proyecto/Actividad: 0 hasta: 99 Objeto: 0 hasta: 99 Fuente: 0 hasta: 99 Org.Financ.: 0 hasta: 999 Dpt.: 0 hasta: 999

Grupo Sub-Grupo Obj. F.F. O.F. País Dpt.	DESCRIPCION	PRESUPUESTO INICIAL	MODIFICACIONES	PRESUPUESTO VIGENTE	OBLIGADO	SALDO PRESUPUESTARIO	PAGADO	OBLIGACIONES PEND.DE PAGO	% EJEC
22 GOBIERNOS DEPARTAMENTALES									
11 GOBIERNO DEPARTAMENTAL DE CENTRAL		159.799.963.801	18.568.071.126	178.368.034.927	151.015.573.527	27.352.461.400	96.847.210.614	54.168.362.913	85
Clase:	1 PROGRAMA CENTRAL	159.799.963.801	18.568.071.126	178.368.034.927	151.015.573.527	27.352.461.400	96.847.210.614	54.168.362.913	85
Programa:	1 PROGRAMA CENTRAL	159.799.963.801	18.568.071.126	178.368.034.927	151.015.573.527	27.352.461.400	96.847.210.614	54.168.362.913	85
Actividad:	4 MANTENIMIENTO Y/O REFACCIÓN DE SERVICIOS DE SALUD Snips afec.:	4.593.900.000	3.267.868.927	7.861.768.927	7.244.949.016	616.819.911	5.464.913.687	1.780.035.329	92
SERVICIOS NO PERSONALES									
240 GASTOS POR SERVICIOS DE ASEO, MANTENIMIENTO Y REPARACIONES									
240 30 7 1	11 GASTOS POR SERVICIOS DE ASEO, MANTENIMIENTO Y REPARACIONES	150.000.000	0	150.000.000	0	150.000.000	0	0	0
240	GASTOS POR SERVICIOS DE ASEO, MANTENIMIENTO Y REPARACIONES				0		0		
500	INVERSION FÍSICA	610.000.000	0	610.000.000	198.449.027	411.550.973	188.526.576	9.922.451	33
520	CONSTRUCCIONES	360.000.000	0	360.000.000	198.449.027	161.550.973	188.526.576	9.922.451	55
520 30 6 1	11 CONSTRUCCIONES	360.000.000	0	360.000.000	198.449.027	161.550.973	188.526.576	9.922.451	55
522	Construcciones De Obras De Uso Institucional				198.449.027		188.526.576		
530	ADQUISICIONES DE MAQUINARIAS, EQUIPOS Y HERRAMIENTAS EN GENERAL	150.000.000	0	150.000.000	0	150.000.000	0	0	0
530 30 6 1	11 ADQUISICIONES DE MAQUINARIAS, EQUIPOS Y HERRAMIENTAS EN GENERAL	150.000.000	0	150.000.000	0	150.000.000	0	0	0
530	ADQUISICIONES DE MAQUINARIAS, EQUIPOS Y HERRAMIENTAS EN GENERAL				0		0		
540	ADQUISICIONES DE EQUIPOS DE OFICINA Y COMPUTACION	100.000.000	0	100.000.000	0	100.000.000	0	0	0
540 30 6 1	11 ADQUISICIONES DE EQUIPOS DE OFICINA Y COMPUTACION	100.000.000	0	100.000.000	0	100.000.000	0	0	0
540	ADQUISICIONES DE EQUIPOS DE OFICINA Y COMPUTACION				0		0		
800	TRANSFERENCIAS	3.694.900.000	3.267.868.927	6.962.768.927	6.962.768.927	0	5.199.614.383	1.763.154.544	100
830	OTRAS TRANSFERENCIAS CORRIENTES AL SECTOR PÚBLICO O PRIVADO	2.930.000.000	- 2.397.109.090	532.890.910	532.890.910	0	532.890.910	0	100
834 30 7 1	11 OTRAS TRANSFERENCIAS AL SECTOR PÚBLICO Y A ORGANISMOS REGIONALES	2.930.000.000	- 2.397.109.090	532.890.910	532.890.910	0	532.890.910	0	100
834	Otras Transferencias Al Sector Público Y A Org. Regionales				532.890.910		532.890.910		
870	TRANSFERENCIAS DE CAPITAL AL SECTOR PRIVADO	764.900.000	5.664.978.017	6.429.878.017	6.429.878.017	0	4.666.723.473	1.763.154.544	100
874 20 817 1	11 APORTES A ENT. EDUCATIVAS E INSTITUCIONES PRIVADAS S/ FINES DE LUCRO	0	1.276.400.000	1.276.400.000	1.276.400.000	0	0	1.276.400.000	100
874	Aportes Y Subsidios A Ent.Einst.Privadas Sin Fines De Lucro				1.276.400.000		0		
874 30 6 1	11 APORTES A ENT. EDUCATIVAS E	764.900.000	0	764.900.000	764.900.000	0	278.145.456	486.754.544	100

SIAF



Lic. Guido R. Portillo Torres  
Jefe Departamento Presupuesto  
DGAF



89 (veinte y nueve)

LISTADO DE EJECUCION PRESUPUESTARIA POR EL OBJETO DEL GASTO  
SOBRE MOVIMIENTOS DESDE EL 01/01/2020 AL 31/12/2020

Nivel de Impresión: '6. OBJETO'


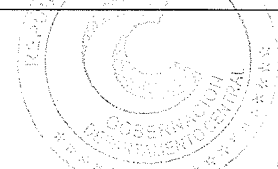

Nivel: 22 hasta: 22 Entidad: 11 hasta: 11 Clase: 0 hasta: 9 Programa: 0 hasta: 999 Proyecto/Actividad: 0 hasta: 99 Objeto: 0 hasta: 999 Fuente: 0 hasta: 99 Org.Financ.: 0 hasta: 999 Dpt.: 0 hasta: 999

Grupo Sub-Grupo Obj. F.F. O.F. Pais Dpt.	DESCRIPCION	PRESUPUESTO INICIAL	MODIFICACIONES	PRESUPUESTO VIGENTE	OBLIGADO	SALDO PRESUPUESTARIO	PAGADO	OBLIGACIONES PEND.DE PAGO	% EJEC
<b>22 GOBIERNOS DEPARTAMENTALES</b>									
<b>11 GOBIERNO DEPARTAMENTAL DE CENTRAL</b>									
Clase: 1 PROGRAMA CENTRAL		159.799.963.801	18.568.071.126	178.368.034.927	151.015.573.527	27.352.461.400	96.847.210.614	54.168.362.913	85
Programa: 1 PROGRAMA CENTRAL		159.799.963.801	18.568.071.126	178.368.034.927	151.015.573.527	27.352.461.400	96.847.210.614	54.168.362.913	85
Actividad: 4 MANTENIMIENTO Y/O REFACCIÓN DE SERVICIOS DE SALUD Snips afec.:		4.593.900.000	3.267.868.927	7.861.768.927	7.244.949.016	616.819.911	5.464.913.687	1.780.035.329	92
<b>TRANSFERENCIAS</b>									
<b>870 TRANSFERENCIAS DE CAPITAL AL SECTOR PRIVADO</b>									
<b>INSTITUCIONES PRIVADAS S/ FINES DE LUCRO</b>									
874 Aportes Y Subsidios A Ent.Einst.Privadas Sin Fines De Lucro					764.900.000		278.145.456		
874 30 11 1	11 APORTES A ENT. EDUCATIVAS E INSTITUCIONES PRIVADAS S/ FINES DE LUCRO	0	4.388.578.017	4.388.578.017	4.388.578.017	0	4.388.578.017		0 100
874 Aportes Y Subsidios A Ent.Einst.Privadas Sin Fines De Lucro					4.388.578.017		4.388.578.017		
Actividad: 5 ASISTENCIA MÉDICA CON PROVISIÓN DE MEDICAMENTOS Snips afec.:		5.855.189.509	9.097.457.695	14.952.647.204	13.707.635.953	1.245.011.251	9.073.068.600	4.634.567.353	92
<b>100 SERVICIOS PERSONALES</b>		216.000.000	0	216.000.000	214.949.367	1.050.633	198.414.800	16.534.567	100
<b>140 PERSONAL CONTRATADO</b>		216.000.000	0	216.000.000	214.949.367	1.050.633	198.414.800	16.534.567	100
145 30 6 1	11 HONORARIOS PROFESIONALES	216.000.000	0	216.000.000	214.949.367	1.050.633	198.414.800	16.534.567	100
145 Honorarios Profesionales					214.949.367		198.414.800		
<b>200 SERVICIOS NO PERSONALES</b>		2.302.500.000	0	2.302.500.000	1.413.580.650	888.919.350	1.323.000.000	90.580.650	61
<b>270 SERVICIO SOCIAL</b>		2.160.000.000	0	2.160.000.000	1.413.580.650	746.419.350	1.323.000.000	90.580.650	65
271 30 6 1	11 SERVICIOS DE SEGURO MEDICO	2.160.000.000	0	2.160.000.000	1.413.580.650	746.419.350	1.323.000.000	90.580.650	65
271 Servicios De Seguro Médico					1.413.580.650		1.323.000.000		
<b>280 OTROS SERVICIOS EN GENERAL</b>		142.500.000	0	142.500.000	0	142.500.000	0	0	0
284 30 6 1	11 SERVICIOS DE CATERING	142.500.000	0	142.500.000	0	142.500.000	0	0	0
280 SERVICIOS DE CATERING					0		0		
<b>300 BIENES DE CONSUMO E INSUMOS</b>		1.913.180.000	0	1.913.180.000	1.559.322.250	353.857.750	1.142.890.600	416.431.650	82
<b>330 PRODUCTOS DE PAPEL, CARTÓN E IMPRESOS</b>		45.000.000	- 45.000.000	0	0	0	0	0	100
330 30 6 1	11 PRODUCTOS DE PAPEL, CARTÓN E IMPRESOS	45.000.000	- 45.000.000	0	0	0	0	0	100
330 PRODUCTOS DE PAPEL, CARTÓN E IMPRESOS					0		0		
<b>340 BIENES DE CONSUMO DE OFICINAS E INSUMOS</b>		228.290.000	0	228.290.000	228.000.000	290.000	228.000.000	0	100
340 30 6 1	11 BIENES DE CONSUMO DE OFICINAS E INSUMOS	228.290.000	0	228.290.000	228.000.000	290.000	228.000.000	0	100
342 Útiles De Escritorio, Oficina Y Enseñanza					228.000.000		228.000.000		
<b>350 PRODUCTOS E INSTRUM. QUÍMICOS Y MEDICINALES</b>		1.380.000.000	0	1.380.000.000	1.026.432.250	353.567.750	735.000.600	291.431.650	74
350 10 1 1	11 PRODUCTOS E INSTRUM. QUÍMICOS Y MEDICINALES	500.000.000	0	500.000.000	500.000.000	0	274.634.600	225.365.400	100
352 Productos Farmacéuticos Y Medicinales					500.000.000		274.634.600		

SIAF



Lic. Guido R. Portillo Torres  
Jefe Departamento Presupuesto  
DGAF



30 (treinta y uno)



LISTADO DE EJECUCION PRESUPUESTARIA POR EL OBJETO DEL GASTO  
SOBRE MOVIMIENTOS DESDE EL 01/01/2020 AL 31/12/2020

Nivel de Impresión: '6. OBJETO'

Nivel: 22 hasta: 22 Entidad: 11 hasta: 11 Clase: 0 hasta: 9 Programa: 0 hasta: 99 Proyecto/Actividad: 0 hasta: 99 Objeto: 0 hasta: 99 Fuente: 0 hasta: 99 Org.Financ.: 0 hasta: 999 Dpt.: 0 hasta: 999

Grupo Sub-Grupo Obj. F.F. O.F. País Dpt.	DESCRIPCION	PRESUPUESTO INICIAL	MODIFICACIONES	PRESUPUESTO VIGENTE	OBLIGADO	SALDO PRESUPUESTARIO	PAGADO	OBLIGACIONES PEND.DE PAGO	% EJEC
<b>22 GOBIERNOS DEPARTAMENTALES</b>									
<b>11 GOBIERNO DEPARTAMENTAL DE CENTRAL</b>		159.799.963.801	18.568.071.126	178.368.034.927	151.015.573.527	27.352.461.400	96.847.210.614	54.168.362.913	85
Clase:	1 PROGRAMA CENTRAL	159.799.963.801	18.568.071.126	178.368.034.927	151.015.573.527	27.352.461.400	96.847.210.614	54.168.362.913	85
Programa:	1 PROGRAMA CENTRAL	159.799.963.801	18.568.071.126	178.368.034.927	151.015.573.527	27.352.461.400	96.847.210.614	54.168.362.913	85
Actividad:	5 ASISTENCIA MÉDICA CON PROVISIÓN DE MEDICAMENTOS Snips afec.:	5.855.189.509	9.097.457.695	14.952.647.204	13.707.635.953	1.245.011.251	9.073.068.600	4.634.567.353	92
<b>BIENES DE CONSUMO E INSUMOS</b>									
<b>350 PRODUCTOS E INSTRUM. QUÍMICOS Y MEDICINALES</b>									
350 30 6 1	11 PRODUCTOS E INSTRUM. QUÍMICOS Y MEDICINALES	400.000.000	0	400.000.000	400.000.000	0	400.000.000	0	100
350 30 7 1	11 PRODUCTOS E INSTRUM. QUÍMICOS Y MEDICINALES	230.000.000	0	230.000.000	126.432.250	103.567.750	60.366.000	66.066.250	55
350 30 8 1	11 PRODUCTOS E INSTRUM. QUÍMICOS Y MEDICINALES	250.000.000	0	250.000.000	0	250.000.000	0	0	0
350	PRODUCTOS E INSTRUM. QUÍMICOS Y MEDICINALES				0		0		
360 30 6 1	11 COMBUSTIBLES Y LUBRICANTES	134.890.000	45.000.000	179.890.000	179.890.000	0	179.890.000	0	100
360 30 7 1	11 COMBUSTIBLES Y LUBRICANTES	125.000.000	0	125.000.000	125.000.000	0	0	125.000.000	100
800	TRANSFERENCIAS	1.423.509.509	9.097.457.695	10.520.967.204	10.519.783.686	1.183.518	6.408.763.200	4.111.020.486	100
830	OTRAS TRANSFERENCIAS CORRIENTES AL SECTOR PÚBLICO O PRIVADO	0	5.996.055.021	5.996.055.021	5.996.055.021	0	5.175.000.000	821.055.021	100
834 30 6 1	11 OTRAS TRANSFERENCIAS AL SECTOR PÚBLICO Y A ORGANISMOS REGIONALES	0	2.601.794.025	2.601.794.025	2.601.794.025	0	2.600.000.000	1.794.025	100
834	Otras Transferencias Al Sector Público Y A Org. Regionales				2.601.794.025		2.600.000.000		
834 30 7 1	11 OTRAS TRANSFERENCIAS AL SECTOR PÚBLICO Y A ORGANISMOS REGIONALES	0	3.394.260.996	3.394.260.996	3.394.260.996	0	2.575.000.000	819.260.996	100
834	Otras Transferencias Al Sector Público Y A Org. Regionales				3.394.260.996		2.575.000.000		
840	TRANSFERENCIAS CORRIENTES AL SECTOR PRIVADO	1.423.509.509	3.101.402.674	4.524.912.183	4.523.728.665	1.183.518	1.233.763.200	3.289.965.465	100
842 30 6 1	11 APORTES A ENTIDADES EDUCATIVAS E INSTITUCIONES SIN FINES DE LUCRO	1.123.509.509	3.101.402.674	4.224.912.183	4.224.912.183	0	1.100.000.000	3.124.912.183	100
842	Aportes A Entidades Educ. E Instit. Sin Fines De Lucro.				4.224.912.183		1.100.000.000		
846 30 6 1	11 SUBSIDIOS Y ASISTENCIA SOCIAL A PERSONAS Y FAMILIAS DEL SECTOR PRIVADO	300.000.000	0	300.000.000	298.816.482	1.183.518	133.763.200	165.053.282	100
846	Subsidios Y Asist. Social A Pers. Y Familias Del Sector Priv				298.816.482		133.763.200		

SIAF

Lic. Guido R. Portillo Torres  
Jefe Departamento Presupuesto  
DGAF

31  
(treinta y uno)

LISTADO DE EJECUCION PRESUPUESTARIA POR EL OBJETO DEL GASTO  
SOBRE MOVIMIENTOS DESDE EL 01/01/2020 AL 31/12/2020

Nivel de Impresión: '6. OBJETO'

Nivel: 22 hasta: 22 Entidad: 11 hasta: 11 Clase: 0 hasta: 9 Programa: 0 hasta: 99 Proyecto/Actividad: 0 hasta: 99 Objeto: 0 hasta: 99 Fuente: 0 hasta: 99 Org.Financ.: 0 hasta: 999 Dpt.: 0 hasta: 999

Grupo Sub-Grupo Obj. F.F. O.F. País Dpt.	DESCRIPCION	PRESUPUESTO INICIAL	MODIFICACIONES	PRESUPUESTO VIGENTE	OBLIGADO	SALDO PRESUPUESTARIO	PAGADO	OBLIGACIONES PEND.DE PAGO	% EJEC
<b>22 GOBIERNOS DEPARTAMENTALES</b>									
<b>11 GOBIERNO DEPARTAMENTAL DE CENTRAL</b>		159.799.963.801	18.568.071.126	178.368.034.927	151.015.573.527	27.352.461.400	96.847.210.614	54.168.362.913	85
<b>Clase: 1 PROGRAMA CENTRAL</b>		159.799.963.801	18.568.071.126	178.368.034.927	151.015.573.527	27.352.461.400	96.847.210.614	54.168.362.913	85
<b>Programa: 1 PROGRAMA CENTRAL</b>		159.799.963.801	18.568.071.126	178.368.034.927	151.015.573.527	27.352.461.400	96.847.210.614	54.168.362.913	85
<b>Actividad: 6 APOYO PARA EL MEJORAMIENTO DE SISTEMAS DE AGUA POTABLE Snips afec.:</b>		1.700.000.000	0	1.700.000.000	1.294.463.938	405.536.062	939.548.756	354.915.182	76
<b>500 INVERSION FÍSICA</b>		820.000.000	0	820.000.000	414.463.938	405.536.062	400.548.756	13.915.182	51
<b>520 CONSTRUCCIONES</b>		820.000.000	0	820.000.000	414.463.938	405.536.062	400.548.756	13.915.182	51
<b>520 30 8 1 11 CONSTRUCCIONES</b>		520.000.000	0	520.000.000	414.463.938	105.536.062	400.548.756	13.915.182	80
<b>521 Construcciones De Obras De Uso Público</b>					414.463.938		400.548.756		
<b>520 30 11 1 11 CONSTRUCCIONES</b>		300.000.000	0	300.000.000	0	300.000.000	0	0	0
<b>520 CONSTRUCCIONES</b>					0		0		
<b>800 TRANSFERENCIAS</b>		880.000.000	0	880.000.000	880.000.000	0	539.000.000	341.000.000	100
<b>870 TRANSFERENCIAS DE CAPITAL AL SECTOR PRIVADO</b>		880.000.000	0	880.000.000	880.000.000	0	539.000.000	341.000.000	100
<b>874 30 8 1 11 APORTES A ENT. EDUCATIVAS E INSTITUCIONES PRIVADAS S/ FINES DE LUCRO</b>		660.000.000	0	660.000.000	660.000.000	0	378.000.000	282.000.000	100
<b>874 Aportes Y Subsidios A Ent.Einst.Privadas Sin Fines De Lucro</b>					660.000.000		378.000.000		
<b>874 30 11 1 11 APORTES A ENT. EDUCATIVAS E INSTITUCIONES PRIVADAS S/ FINES DE LUCRO</b>		220.000.000	0	220.000.000	220.000.000	0	161.000.000	59.000.000	100
<b>874 Aportes Y Subsidios A Ent.Einst.Privadas Sin Fines De Lucro</b>					220.000.000		161.000.000		
<b>Actividad: 7 ACCIONES PARA EL CUIDADO DE LOS RECURSOS NATURALES Snips afec.:</b>		1.274.305.000	- 76.750.000	1.197.555.000	784.717.588	412.837.412	671.729.734	112.987.854	66
<b>100 SERVICIOS PERSONALES</b>		328.500.000	0	328.500.000	202.935.316	125.564.684	197.593.766	5.341.550	62
<b>140 PERSONAL CONTRATADO</b>		328.500.000	0	328.500.000	202.935.316	125.564.684	197.593.766	5.341.550	62
<b>144 10 1 1 11 JORNALES</b>		120.500.000	0	120.500.000	0	120.500.000	0	0	0
<b>140 JORNALES</b>					0		0		
<b>145 10 1 1 11 HONORARIOS PROFESIONALES</b>		208.000.000	0	208.000.000	202.935.316	5.064.684	197.593.766	5.341.550	98
<b>145 Honorarios Profesionales</b>					202.935.316		197.593.766		
<b>200 SERVICIOS NO PERSONALES</b>		280.908.696	0	280.908.696	16.635.968	264.272.728	16.635.968	0	6
<b>230 PASAJES Y VIÁTICOS</b>		60.908.696	0	60.908.696	16.635.968	44.272.728	16.635.968	0	27
<b>230 30 8 1 11 PASAJES Y VIÁTICOS</b>		60.908.696	0	60.908.696	16.635.968	44.272.728	16.635.968	0	27
<b>231 Pasajes</b>					16.635.968		16.635.968		
<b>260 SERVICIOS TÉCNICOS Y PROFESIONALES</b>		195.000.000	0	195.000.000	0	195.000.000	0	0	0
<b>260 30 7 1 11 SERVICIOS TÉCNICOS Y PROFESIONALES</b>		195.000.000	0	195.000.000	0	195.000.000	0	0	0
<b>260 SERVICIOS TÉCNICOS Y PROFESIONALES</b>					0		0		
<b>280 OTROS SERVICIOS EN GENERAL</b>		25.000.000	0	25.000.000	0	25.000.000	0	0	0
<b>284 30 8 1 11 SERVICIOS DE CATERING</b>		25.000.000	0	25.000.000	0	25.000.000	0	0	0
<b>280</b>									

SIAF

Lic. Guido R. Portillo Torres  
Jefe Departamento Presupuesto  
DGAF

32 (treinta y dos)


LISTADO DE EJECUCION PRESUPUESTARIA POR EL OBJETO DEL GASTO  
SOBRE MOVIMIENTOS DESDE EL 01/01/2020 AL 31/12/2020

Nivel de Impresión: '6. OBJETO'


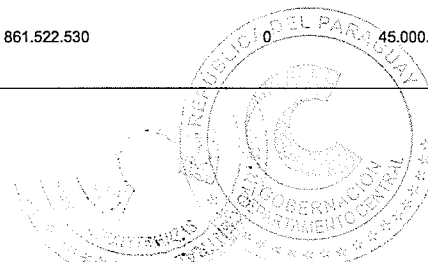

Nivel: 22 hasta: 22 Entidad: 11 hasta: 11 Clase: 0 hasta: 9 Programa: 0 hasta: 999 Proyecto/Actividad: 0 hasta: 99 Objeto: 0 hasta: 999 Fuente: 0 hasta: 99 Org.Financ.: 0 hasta: 999 Dpt.: 0 hasta: 999

Grupo Sub-Grupo Obj. F.F. O.F. País Dpt.	DESCRIPCION	PRESUPUESTO INICIAL	MODIFICACIONES	PRESUPUESTO VIGENTE	OBLIGADO	SALDO PRESUPUESTARIO	PAGADO	OBLIGACIONES PEND.DE PAGO	% EJEC
<b>22 GOBIERNOS DEPARTAMENTALES</b>									
<b>11 GOBIERNO DEPARTAMENTAL DE CENTRAL</b>									
Clase:	1 PROGRAMA CENTRAL	159.799.963.801	18.568.071.126	178.368.034.927	151.015.573.527	27.352.461.400	96.847.210.614	54.168.362.913	85
Programa:	1 PROGRAMA CENTRAL	159.799.963.801	18.568.071.126	178.368.034.927	151.015.573.527	27.352.461.400	96.847.210.614	54.168.362.913	85
Actividad:	7 ACCIONES PARA EL CUIDADO DE LOS RECURSOS NATURALES Snips afec.:	1.274.305.000	- 76.750.000	1.197.555.000	784.717.588	412.837.412	671.729.734	112.987.854	66
SERVICIOS NO PERSONALES									
280 OTROS SERVICIOS EN GENERAL									
SERVICIOS DE CATERING									
300 BIENES DE CONSUMO E INSUMOS		177.555.000	- 76.750.000	100.805.000	77.805.000	23.000.000	0	77.805.000	77
330 PRODUCTOS DE PAPEL, CARTÓN E IMPRESOS		63.250.000	- 40.250.000	23.000.000	0	23.000.000	0	0	0
330 30 7 1 11 PRODUCTOS DE PAPEL, CARTÓN E IMPRESOS		63.250.000	- 40.250.000	23.000.000	0	23.000.000	0	0	0
330 PRODUCTOS DE PAPEL, CARTÓN E IMPRESOS					0		0		
360 COMBUSTIBLES Y LUBRICANTES		77.805.000	0	77.805.000	77.805.000	0	0	77.805.000	100
360 10 1 1 11 COMBUSTIBLES Y LUBRICANTES		77.805.000	0	77.805.000	77.805.000	0	0	77.805.000	100
361 Combustibles					77.805.000		0		
390 OTROS BIENES DE CONSUMO		36.500.000	- 36.500.000	0	0	0	0	0	100
390 30 7 1 11 OTROS BIENES DE CONSUMO		36.500.000	- 36.500.000	0	0	0	0	0	100
390 OTROS BIENES DE CONSUMO					0		0		
800 TRANSFERENCIAS		487.341.304	0	487.341.304	487.341.304	0	457.500.000	29.841.304	100
840 TRANSFERENCIAS CORRIENTES AL SECTOR PRIVADO		487.341.304	0	487.341.304	487.341.304	0	457.500.000	29.841.304	100
842 30 7 1 11 APORTES A ENTIDADES EDUCATIVAS E INSTITUCIONES SIN FINES DE LUCRO		127.341.304	0	127.341.304	127.341.304	0	97.500.000	29.841.304	100
842 Aportes A Entidades Educ. E Instit. Sin Fines De Lucro.					127.341.304		97.500.000		
842 30 11 1 11 APORTES A ENTIDADES EDUCATIVAS E INSTITUCIONES SIN FINES DE LUCRO		360.000.000	0	360.000.000	360.000.000	0	360.000.000	0	100
842 Aportes A Entidades Educ. E Instit. Sin Fines De Lucro.					360.000.000		360.000.000		
Actividad:	8 CONSTRUCCIÓN Y REFACCIÓN DE ESPACIOS EDUCATIVOS Snips afec.:	5.804.298.018	0	5.804.298.018	861.522.530	4.942.775.488	45.000.000	816.522.530	15
500 INVERSION FÍSICA		4.942.775.488	0	4.942.775.488	0	4.942.775.488	0	0	0
520 CONSTRUCCIONES		4.942.775.488	0	4.942.775.488	0	4.942.775.488	0	0	0
520 30 3 1 11 CONSTRUCCIONES		4.542.775.488	0	4.542.775.488	0	4.542.775.488	0	0	0
520 CONSTRUCCIONES					0		0		
520 30 6 1 11 CONSTRUCCIONES		400.000.000	0	400.000.000	0	400.000.000	0	0	0
520 CONSTRUCCIONES					0		0		
800 TRANSFERENCIAS		861.522.530	0	861.522.530	861.522.530	0	45.000.000	816.522.530	100
870 TRANSFERENCIAS DE CAPITAL AL SECTOR PRIVADO		861.522.530	0	861.522.530	861.522.530	0	45.000.000	816.522.530	100
874 30 6 1 11 APORTES A ENT. EDUCATIVAS E INSTITUCIONES PRIVADAS S/ FINES DE		861.522.530	0	861.522.530	861.522.530	0	45.000.000	816.522.530	100

SIAF



Lic. Guido R. Portillo Torres  
Jefe Departamento Presupuesto  
DGAF



33  
(treinta y tres)


LISTADO DE EJECUCION PRESUPUESTARIA POR EL OBJETO DEL GASTO  
SOBRE MOVIMIENTOS DESDE EL 01/01/2020 AL 31/12/2020

Nivel de Impresión: '6. OBJETO'

Nivel: 22 hasta: 22 Entidad: 11 hasta: 11 Clase: 0 hasta: 9 Programa: 0 hasta: 99 Proyecto/Actividad: 0 hasta: 99 Objeto: 0 hasta: 999 Fuente: 0 hasta: 99 Org.Financ.: 0 hasta: 999 Dpt.: 0 hasta: 999

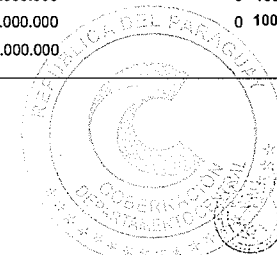

Grupo Sub-Grupo Obj. F.F. O.F. País Dpt.	DESCRIPCION	PRESUPUESTO INICIAL	MODIFICACIONES	PRESUPUESTO VIGENTE	OBLIGADO	SALDO PRESUPUESTARIO	PAGADO	OBLIGACIONES PEND.DE PAGO	% EJEC
22 GOBIERNOS DEPARTAMENTALES									
11	GOBIERNO DEPARTAMENTAL DE CENTRAL	159.799.963.801	18.568.071.126	178.368.034.927	151.015.573.527	27.352.461.400	96.847.210.614	54.168.362.913	85
Clase:	1 PROGRAMA CENTRAL	159.799.963.801	18.568.071.126	178.368.034.927	151.015.573.527	27.352.461.400	96.847.210.614	54.168.362.913	85
Programa:	1 PROGRAMA CENTRAL	159.799.963.801	18.568.071.126	178.368.034.927	151.015.573.527	27.352.461.400	96.847.210.614	54.168.362.913	85
Actividad:	8 CONSTRUCCIÓN Y REFACCIÓN DE ESPACIOS EDUCATIVOS Snips afec.:	5.804.298.018	0	5.804.298.018	861.522.530	4.942.775.488	45.000.000	816.522.530	15
TRANSFERENCIAS									
870	TRANSFERENCIAS DE CAPITAL AL SECTOR PRIVADO								
LUCRO									
874	Aportes Y Subsidios A Ent.Einst.Privadas Sin Fines De Lucro				861.522.530		45.000.000		
Actividad:	9 EQUIPAMIENTO DE ESPACIOS EDUCATIVOS Snips afec.:	1.808.000.000	0	1.808.000.000	1.284.445.456	523.554.544	924.545.456	359.900.000	71
500	INVERSION FÍSICA	678.000.000	0	678.000.000	154.500.000	523.500.000	0	154.500.000	23
530	ADQUISICIONES DE MAQUINARIAS, EQUIPOS Y HERRAMIENTAS EN GENERAL	300.000.000	0	300.000.000	0	300.000.000	0	0	0
530 30 6 1	11ADQUISICIONES DE MAQUINARIAS, EQUIPOS Y HERRAMIENTAS EN GENERAL	300.000.000	0	300.000.000	0	300.000.000	0	0	0
530	ADQUISICIONES DE MAQUINARIAS, EQUIPOS Y HERRAMIENTAS EN GENERAL				0		0		
540	ADQUISICIONES DE EQUIPOS DE OFICINA Y COMPUTACION	378.000.000	0	378.000.000	154.500.000	223.500.000	0	154.500.000	41
540 30 6 1	11ADQUISICIONES DE EQUIPOS DE OFICINA Y COMPUTACION	208.000.000	0	208.000.000	154.500.000	53.500.000	0	154.500.000	74
541	Adquisición De Muebles Y Enseres				54.500.000		0		
543	Adquisición De Equipos De Computación				100.000.000		0		
540 30 8 1	11ADQUISICIONES DE EQUIPOS DE OFICINA Y COMPUTACION	170.000.000	0	170.000.000	0	170.000.000	0	0	0
540	ADQUISICIONES DE EQUIPOS DE OFICINA Y COMPUTACION				0		0		
800	TRANSFERENCIAS	1.130.000.000	0	1.130.000.000	1.129.945.456	54.544	924.545.456	205.400.000	100
870	TRANSFERENCIAS DE CAPITAL AL SECTOR PRIVADO	1.130.000.000	0	1.130.000.000	1.129.945.456	54.544	924.545.456	205.400.000	100
874 30 8 1	11APORTES A ENT. EDUCATIVAS E INSTITUCIONES PRIVADAS S/ FINES DE LUCRO	1.130.000.000	0	1.130.000.000	1.129.945.456	54.544	924.545.456	205.400.000	100
874	Aportes Y Subsidios A Ent.Einst.Privadas Sin Fines De Lucro				1.129.945.456		924.545.456		
Actividad:	10 PROVISIÓN DE MERIENDA ESCOLAR Snips afec.:	59.117.376.963	- 427.919.818	58.689.457.145	54.274.048.454	4.415.408.691	33.411.971.250	20.862.077.204	92
100	SERVICIOS PERSONALES	182.000.000	0	182.000.000	182.000.000	0	182.000.000	0	100
140	PERSONAL CONTRATADO	182.000.000	0	182.000.000	182.000.000	0	182.000.000	0	100
145 30 6 1	11HONORARIOS PROFESIONALES	182.000.000	0	182.000.000	182.000.000	0	182.000.000	0	100
145	Honorarios Profesionales				182.000.000		182.000.000		

SIAF



Lic. Guido R. Portillo Torres  
Jefe Departamento Presupuesto  
DGAF

Tomás Portillo Torres  
Director General de  
Presupuesto y Finanzas  
Ministerio de Educación y Deportes



Handwritten signature: Hugo Portillo Torres

34 (treinta y cuatro)

LISTADO DE EJECUCION PRESUPUESTARIA POR EL OBJETO DEL GASTO  
SOBRE MOVIMIENTOS DESDE EL 01/01/2020 AL 31/12/2020

Nivel de Impresión: '6. OBJETO'


Nivel: 22 hasta: 22 Entidad: 11 hasta: 11 Clase: 0 hasta: 9 Programa: 0 hasta: 99 Proyecto/Actividad: 0 hasta: 99 Objeto: 0 hasta: 99 Fuente: 0 hasta: 99 Org.Financ.: 0 hasta: 999 Dpt.: 0 hasta: 999

Grupo Sub-Grupo Obj. F.F. O.F. País Dpt.	DESCRIPCION	PRESUPUESTO INICIAL	MODIFICACIONES	PRESUPUESTO VIGENTE	OBLIGADO	SALDO PRESUPUESTARIO	PAGADO	OBLIGACIONES PEND.DE PAGO	% EJEC
<b>22 GOBIERNOS DEPARTAMENTALES</b>									
<b>11 GOBIERNO DEPARTAMENTAL DE CENTRAL</b>		159.799.963.801	18.568.071.126	178.368.034.927	151.015.573.527	27.352.461.400	96.847.210.614	54.168.362.913	85
Clase:	1 PROGRAMA CENTRAL	159.799.963.801	18.568.071.126	178.368.034.927	151.015.573.527	27.352.461.400	96.847.210.614	54.168.362.913	85
Programa:	1 PROGRAMA CENTRAL	159.799.963.801	18.568.071.126	178.368.034.927	151.015.573.527	27.352.461.400	96.847.210.614	54.168.362.913	85
Actividad:	10 PROVISIÓN DE MERIENDA ESCOLAR Snips afec.:	59.117.376.963	- 427.919.818	58.689.457.145	54.274.048.454	4.415.408.691	33.411.971.250	20.862.077.204	92
800	TRANSFERENCIAS	56.335.376.963	- 427.919.818	55.907.457.145	51.537.844.451	4.369.612.694	33.229.971.250	18.307.873.201	92
840	TRANSFERENCIAS CORRIENTES AL SECTOR PRIVADO	56.335.376.963	- 427.919.818	55.907.457.145	51.537.844.451	4.369.612.694	33.229.971.250	18.307.873.201	92
848 10 1 1	11 TRANSFERENCIAS PARA ALIMENTACIÓN ESCOLAR	34.980.597.997	0	34.980.597.997	34.980.597.997	0	25.458.932.962	9.521.665.035	100
848	Transferencias Para Complemento Nutricional En Las Esc. Públ				34.980.597.997		25.458.932.962		
848 30 6 1	11 TRANSFERENCIAS PARA ALIMENTACIÓN ESCOLAR	11.950.264.800	0	11.950.264.800	11.693.717.353	256.547.447	5.399.135.263	6.294.582.090	98
848	Transferencias Para Complemento Nutricional En Las Esc. Públ				11.693.717.353		5.399.135.263		
848 30 7 1	11 TRANSFERENCIAS PARA ALIMENTACIÓN ESCOLAR	1.653.696.000	0	1.653.696.000	656.745.250	996.950.750	0	656.745.250	40
848	Transferencias Para Complemento Nutricional En Las Esc. Públ				656.745.250		0		
848 30 8 1	11 TRANSFERENCIAS PARA ALIMENTACIÓN ESCOLAR	5.609.232.166	- 427.919.818	5.181.312.348	2.096.059.001	3.085.253.347	261.178.175	1.834.880.826	40
848	Transferencias Para Complemento Nutricional En Las Esc. Públ				2.096.059.001		261.178.175		
848 30 11 1	11 TRANSFERENCIAS PARA ALIMENTACIÓN ESCOLAR	2.141.586.000	0	2.141.586.000	2.110.724.850	30.861.150	2.110.724.850	0	99
848	Transferencias Para Complemento Nutricional En Las Esc. Públ				2.110.724.850		2.110.724.850		
900	OTROS GASTOS	2.600.000.000	0	2.600.000.000	2.554.204.003	45.795.997	0	2.554.204.003	98
960	DEUDAS PENDIENTES DE PAGO DE GASTOS CORRIENTES DE EJERCICIOS ANTERIORES	2.600.000.000	0	2.600.000.000	2.554.204.003	45.795.997	0	2.554.204.003	98
960 30 8 1	11 DEUDAS PENDIENTES DE PAGO DE GASTOS CORRIENTES DE EJERCICIOS ANTERIORES	2.600.000.000	0	2.600.000.000	2.554.204.003	45.795.997	0	2.554.204.003	98
965	Transferencias				2.554.204.003		0		
Actividad:	11 PROVISIÓN DE ALMUERZO ESCOLAR Snips afec.:	22.427.644.982	427.919.818	22.855.564.800	22.855.564.800	0	17.952.427.382	4.903.137.418	100
800	TRANSFERENCIAS	22.427.644.982	427.919.818	22.855.564.800	22.855.564.800	0	17.952.427.382	4.903.137.418	100
840	TRANSFERENCIAS CORRIENTES AL SECTOR PRIVADO	22.427.644.982	427.919.818	22.855.564.800	22.855.564.800	0	17.952.427.382	4.903.137.418	100
848 10 1 1	11 TRANSFERENCIAS PARA ALIMENTACIÓN ESCOLAR	20.154.015.000	0	20.154.015.000	20.154.015.000	0	15.678.797.400	4.475.217.600	100
848	Transferencias Para Complemento Nutricional En Las Esc. Públ				20.154.015.000		15.678.797.400		
848 30 3 1	11 TRANSFERENCIAS PARA ALIMENTACIÓN ESCOLAR	2.273.629.982	0	2.273.629.982	2.273.629.982	0	2.273.629.982	0	100

SIAF



Lic. Guido R. Portillo Torres  
Jefe Departamento Presupuesto  
DGAF



Handwritten signature: *Guido Portillo*  
Jefe Departamento Presupuesto  
DGAF

35 (treinta y cinco)


LISTADO DE EJECUCION PRESUPUESTARIA POR EL OBJETO DEL GASTO  
SOBRE MOVIMIENTOS DESDE EL 01/01/2020 AL 31/12/2020

Nivel de Impresión: '6. OBJETO'

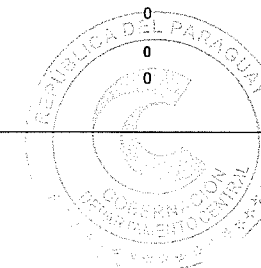

Nivel: 22 hasta: 22 Entidad: 11 hasta: 11 Clase: 0 hasta: 9 Programa: 0 hasta: 99 Proyecto/Actividad: 0 hasta: 99 Objeto: 0 hasta: 99 Fuente: 0 hasta: 99 Org.Financ.: 0 hasta: 999 Dpt.: 0 hasta: 999

Grupo Sub-Grupo Obj. F.F. O.F. País Dpt.	DESCRIPCION	PRESUPUESTO INICIAL	MODIFICACIONES	PRESUPUESTO VIGENTE	OBLIGADO	SALDO PRESUPUESTARIO	PAGADO	OBLIGACIONES PEND.DE PAGO	% EJEC
<b>22 GOBIERNOS DEPARTAMENTALES</b>									
<b>11 GOBIERNO DEPARTAMENTAL DE CENTRAL</b>									
<b>Clase:</b> 1 PROGRAMA CENTRAL		159.799.963.801	18.568.071.126	178.368.034.927	151.015.573.527	27.352.461.400	96.847.210.614	54.168.362.913	85
<b>Programa:</b> 1 PROGRAMA CENTRAL		159.799.963.801	18.568.071.126	178.368.034.927	151.015.573.527	27.352.461.400	96.847.210.614	54.168.362.913	85
<b>Actividad:</b> 11 PROVISIÓN DE ALMUERZO ESCOLAR Snips afec.:		22.427.644.982	427.919.818	22.855.564.800	22.855.564.800	0	17.952.427.382	4.903.137.418	100
<b>TRANSFERENCIAS</b>									
<b>840 TRANSFERENCIAS CORRIENTES AL SECTOR PRIVADO</b>									
848 Transferencias Para Complemento Nutricional En Las Esc. Públ					2.273.629.982		2.273.629.982		
848 30 8 1 11	TRANSFERENCIAS PARA ALIMENTACIÓN ESCOLAR	0	427.919.818	427.919.818	427.919.818	0	0	427.919.818	100
848 Transferencias Para Complemento Nutricional En Las Esc. Públ					427.919.818		0		
<b>Actividad:</b> 12 CAPACITACIÓN DOCENTE Snips afec.:		6.621.841.445	146.849.391	6.768.690.836	5.910.453.061	858.237.775	5.447.692.175	462.760.886	87
<b>100 SERVICIOS PERSONALES</b>									
<b>110 REMUNERACIONES BÁSICAS</b>		2.030.505.945	0	2.030.505.945	1.857.025.850	173.480.095	1.857.025.850	0	91
111 30 6 1 11	SUELDOS	1.874.313.180	0	1.874.313.180	1.714.177.708	160.135.472	1.714.177.708	0	91
111 Sueldos					1.714.177.708		1.714.177.708		
114 30 6 1 11	AGUINALDO	156.192.765	0	156.192.765	142.848.142	13.344.623	142.848.142	0	91
114 Aguinaldo					142.848.142		142.848.142		
<b>130 ASIGNACIONES COMPLEMENTARIAS</b>		0	249.349.391	249.349.391	0	249.349.391	0	0	0
133 30 6 1 11	BONIFICACIONES Y GRATIFICACIONES	0	249.349.391	249.349.391	0	249.349.391	0	0	0
130 BONIFICACIONES Y GRATIFICACIONES					0		0		
<b>140 PERSONAL CONTRATADO</b>		102.500.000	- 102.500.000	0	0	0	0	0	100
141 30 6 1 11	CONTRATACIÓN DE PERSONAL TÉCNICO	102.500.000	- 102.500.000	0	0	0	0	0	100
140 CONTRATACIÓN DE PERSONAL TÉCNICO					0		0		
<b>200 SERVICIOS NO PERSONALES</b>		320.000.000	0	320.000.000	0	320.000.000	0	0	0
<b>260 SERVICIOS TÉCNICOS Y PROFESIONALES</b>		320.000.000	0	320.000.000	0	320.000.000	0	0	0
260 30 6 1 11	SERVICIOS TÉCNICOS Y PROFESIONALES	320.000.000	0	320.000.000	0	320.000.000	0	0	0
260 SERVICIOS TÉCNICOS Y PROFESIONALES					0		0		
<b>300 BIENES DE CONSUMO E INSUMOS</b>		108.835.500	0	108.835.500	0	108.835.500	0	0	0
<b>330 PRODUCTOS DE PAPEL, CARTÓN E IMPRESOS</b>		60.390.000	0	60.390.000	0	60.390.000	0	0	0
330 10 1 1 11	PRODUCTOS DE PAPEL, CARTÓN E IMPRESOS	60.390.000	0	60.390.000	0	60.390.000	0	0	0
330 PRODUCTOS DE PAPEL, CARTÓN E IMPRESOS					0		0		
<b>340 BIENES DE CONSUMO DE OFICINAS E INSUMOS</b>		48.445.500	0	48.445.500	0	48.445.500	0	0	0
340 10 1 1 11	BIENES DE CONSUMO DE OFICINAS E INSUMOS	48.445.500	0	48.445.500	0	48.445.500	0	0	0

SIAF



Lic. Guido R. Portillo Torres  
Jefe Departamento Presupuesto  
DGAF



Handwritten signature of the Controller General (Controlador General) over a circular stamp of the Department of Control (Departamento de Control).

36 (treinta y seis)




LISTADO DE EJECUCION PRESUPUESTARIA POR EL OBJETO DEL GASTO  
SOBRE MOVIMIENTOS DESDE EL 01/01/2020 AL 31/12/2020

Nivel de Impresión: '6. OBJETO'


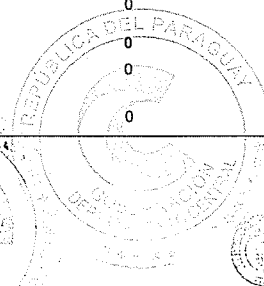


Nivel: 22 hasta: 22 Entidad: 11 hasta: 11 Clase: 0 hasta: 9 Programa: 0 hasta: 999 Proyecto/Actividad: 0 hasta: 99 Objeto: 0 hasta: 999 Fuente: 0 hasta: 99 Org.Financ.: 0 hasta: 999 Dpt.: 0 hasta: 999

Grupo Sub-Grupo Obj. F.F. O.F. País Dpt.	DESCRIPCION	PRESUPUESTO INICIAL	MODIFICACIONES	PRESUPUESTO VIGENTE	OBLIGADO	SALDO PRESUPUESTARIO	PAGADO	OBLIGACIONES PEND.DE PAGO	% EJEC
22 GOBIERNOS DEPARTAMENTALES									
11 GOBIERNO DEPARTAMENTAL DE CENTRAL									
Clase:	1 PROGRAMA CENTRAL	159.799.963.801	18.568.071.126	178.368.034.927	151.015.573.527	27.352.461.400	96.847.210.614	54.168.362.913	85
Programa:	1 PROGRAMA CENTRAL	159.799.963.801	18.568.071.126	178.368.034.927	151.015.573.527	27.352.461.400	96.847.210.614	54.168.362.913	85
Actividad:	12 CAPACITACIÓN DOCENTE Snips afec.: BIENES DE CONSUMO E INSUMOS 340 BIENES DE CONSUMO DE OFICINAS E INSUMOS 340 BIENES DE CONSUMO DE OFICINAS E INSUMOS	6.621.841.445	146.849.391	6.768.690.836	5.910.453.061	858.237.775	5.447.692.175	462.760.886	87
800 TRANSFERENCIAS		4.060.000.000	0	4.060.000.000	4.053.427.211	6.572.789	3.590.666.325	462.760.886	100
840 TRANSFERENCIAS CORRIENTES AL SECTOR PRIVADO		4.060.000.000	0	4.060.000.000	4.053.427.211	6.572.789	3.590.666.325	462.760.886	100
842 30 6 1 11 APORTES A ENTIDADES EDUCATIVAS E INSTITUCIONES SIN FINES DE LUCRO		4.060.000.000	0	4.060.000.000	4.053.427.211	6.572.789	3.590.666.325	462.760.886	100
842 Aportes A Entidades Educ. E Instit. Sin Fines De Lucro.					4.053.427.211		3.590.666.325		
Actividad:	13 MEJORAMIENTO Y REHABILITACIÓN DE CAMINOS VECINALES Snips afec.:	2.987.245.731	- 81.250.000	2.905.995.731	1.829.905.923	1.076.089.808	1.473.905.923	356.000.000	63
200 SERVICIOS NO PERSONALES		912.380.000	0	912.380.000	404.091.304	508.288.696	308.091.304	96.000.000	44
230 PASAJES Y VIÁTICOS		53.130.000	0	53.130.000	20.091.304	33.038.696	20.091.304	0	38
230 30 6 1 11 PASAJES Y VIÁTICOS		53.130.000	0	53.130.000	20.091.304	33.038.696	20.091.304	0	38
231 Pasajes					20.091.304		20.091.304		
240 GASTOS POR SERVICIOS DE ASEO, MANTENIMIENTO Y REPARACIONES		299.250.000	0	299.250.000	0	299.250.000	0	0	0
240 30 6 1 11 GASTOS POR SERVICIOS DE ASEO, MANTENIMIENTO Y REPARACIONES		173.250.000	0	173.250.000	0	173.250.000	0	0	0
240 GASTOS POR SERVICIOS DE ASEO, MANTENIMIENTO Y REPARACIONES					0		0		
240 30 7 1 11 GASTOS POR SERVICIOS DE ASEO, MANTENIMIENTO Y REPARACIONES		126.000.000	0	126.000.000	0	126.000.000	0	0	0
240 GASTOS POR SERVICIOS DE ASEO, MANTENIMIENTO Y REPARACIONES					0		0		
260 SERVICIOS TÉCNICOS Y PROFESIONALES		560.000.000	0	560.000.000	384.000.000	176.000.000	288.000.000	96.000.000	69
260 30 6 1 11 SERVICIOS TÉCNICOS Y PROFESIONALES		560.000.000	0	560.000.000	384.000.000	176.000.000	288.000.000	96.000.000	69
266 Consultorías, Asesorías E Investigaciones					384.000.000		288.000.000		
300 BIENES DE CONSUMO E INSUMOS		539.325.000	- 81.250.000	458.075.000	425.814.619	32.260.381	365.814.619	60.000.000	93
330 PRODUCTOS DE PAPEL, CARTÓN E IMPRESOS		40.425.000	- 10.014.619	30.410.381	0	30.410.381	0	0	0
330 30 6 1 11 PRODUCTOS DE PAPEL, CARTÓN E IMPRESOS		40.425.000	- 10.014.619	30.410.381	0	30.410.381	0	0	0
330 PRODUCTOS DE PAPEL, CARTÓN E IMPRESOS					0		0		
340 BIENES DE CONSUMO DE OFICINAS E INSUMOS		83.100.000	- 81.250.000	1.850.000	0	1.850.000	0	0	0
340 30 7 1 11 BIENES DE CONSUMO DE OFICINAS E INSUMOS		83.100.000	- 81.250.000	1.850.000	0	1.850.000	0	0	0
340 BIENES DE CONSUMO DE OFICINAS E					0		0		

SIAF



Lic. Guido R. Portillo Torres  
Jefe Departamento Presupuesto  
DGAF



37 (treinta y siete)

LISTADO DE EJECUCION PRESUPUESTARIA POR EL OBJETO DEL GASTO  
SOBRE MOVIMIENTOS DESDE EL 01/01/2020 AL 31/12/2020

Nivel de Impresión: '6. OBJETO'

Nivel: 22 hasta: 22 Entidad: 11 hasta: 11 Clase: 0 hasta: 9 Programa: 0 hasta: 999 Proyecto/Actividad: 0 hasta: 99 Objeto: 0 hasta: 999 Fuente: 0 hasta: 99 Org.Financ.: 0 hasta: 999 Dpt.: 0 hasta: 999


Grupo Sub-Grupo Obj. F.F. O.F. País Dpt.	DESCRIPCION	PRESUPUESTO INICIAL	MODIFICACIONES	PRESUPUESTO VIGENTE	OBLIGADO	SALDO PRESUPUESTARIO	PAGADO	OBLIGACIONES PEND.DE PAGO	% EJEC
<b>22 GOBIERNOS DEPARTAMENTALES</b>									
<b>11 GOBIERNO DEPARTAMENTAL DE CENTRAL</b>									
Clase:	1 PROGRAMA CENTRAL	159.799.963.801	18.568.071.126	178.368.034.927	151.015.573.527	27.352.461.400	96.847.210.614	54.168.362.913	85
Programa:	1 PROGRAMA CENTRAL	159.799.963.801	18.568.071.126	178.368.034.927	151.015.573.527	27.352.461.400	96.847.210.614	54.168.362.913	85
Actividad:	13 MEJORAMIENTO Y REHABILITACIÓN DE CAMINOS VECINALES Snips afec.:	2.987.245.731	- 81.250.000	2.905.995.731	1.829.905.923	1.076.089.808	1.473.905.923	356.000.000	63
BIENES DE CONSUMO E INSUMOS									
340 BIENES DE CONSUMO DE OFICINAS E INSUMOS									
INSUMOS									
360	COMBUSTIBLES Y LUBRICANTES	415.800.000	10.014.619	425.814.619	425.814.619	0	365.814.619	60.000.000	100
360 30 6 1	11 COMBUSTIBLES Y LUBRICANTES	415.800.000	10.014.619	425.814.619	425.814.619	0	365.814.619	60.000.000	100
361	Combustibles			425.814.619			365.814.619		
500	INVERSION FÍSICA	535.540.731	0	535.540.731	0	535.540.731	0	0	0
520	CONSTRUCCIONES	535.540.731	0	535.540.731	0	535.540.731	0	0	0
520 10 1 1	11 CONSTRUCCIONES	535.540.731	0	535.540.731	0	535.540.731	0	0	0
520	CONSTRUCCIONES			0			0		
800	TRANSFERENCIAS	1.000.000.000	0	1.000.000.000	1.000.000.000	0	800.000.000	200.000.000	100
870	TRANSFERENCIAS DE CAPITAL AL SECTOR PRIVADO	1.000.000.000	0	1.000.000.000	1.000.000.000	0	800.000.000	200.000.000	100
874 30 6 1	11 APORTES A ENT. EDUCATIVAS E INSTITUCIONES PRIVADAS S/ FINES DE LUCRO	1.000.000.000	0	1.000.000.000	1.000.000.000	0	800.000.000	200.000.000	100
874	Aportes Y Subsidios A Ent.Einst.Privadas Sin Fines De Lucro				1.000.000.000		800.000.000		
Actividad:	14 PAVIMENTACIÓN TIPO ASFALTICO Y EMPEDRADOS Snips afec.:	5.758.149.137	1.895.390.609	7.653.539.746	5.950.600.229	1.702.939.517	3.102.426.896	2.848.173.333	78
100	SERVICIOS PERSONALES	162.000.000	- 146.849.391	15.150.609	14.733.333	417.276	13.600.000	1.133.333	97
140	PERSONAL CONTRATADO	162.000.000	- 146.849.391	15.150.609	14.733.333	417.276	13.600.000	1.133.333	97
141 30 6 1	11 CONTRATACIÓN DE PERSONAL TÉCNICO	162.000.000	- 162.000.000	0	0	0	0	0	100
140	CONTRATACIÓN DE PERSONAL TÉCNICO				0		0		
145 30 6 1	11 HONORARIOS PROFESIONALES	0	15.150.609	15.150.609	14.733.333	417.276	13.600.000	1.133.333	97
145	Honorarios Profesionales				14.733.333		13.600.000		
200	SERVICIOS NO PERSONALES	360.000.000	0	360.000.000	0	360.000.000	0	0	0
260	SERVICIOS TÉCNICOS Y PROFESIONALES	360.000.000	0	360.000.000	0	360.000.000	0	0	0
260 30 6 1	11 SERVICIOS TÉCNICOS Y PROFESIONALES	360.000.000	0	360.000.000	0	360.000.000	0	0	0
260	SERVICIOS TÉCNICOS Y PROFESIONALES			0			0		
300	BIENES DE CONSUMO E INSUMOS	29.000.000	0	29.000.000	29.000.000	0	0	29.000.000	100
360	COMBUSTIBLES Y LUBRICANTES	29.000.000	0	29.000.000	29.000.000	0	0	29.000.000	100
360 30 7 1	11 COMBUSTIBLES Y LUBRICANTES	29.000.000	0	29.000.000	29.000.000	0	0	29.000.000	100
361	Combustibles				29.000.000		0		
500	INVERSION FÍSICA	4.028.149.137	- 645.626.896	3.382.522.241	2.040.000.000	1.342.522.241	1.500.000.000	540.000.000	60

SIAF




Lic. Guido R. Portillo Torres  
Jefe Departamento Presupuesto  
DGAF

*[Handwritten signature]*



*[Handwritten signature]*  
Auditor  
Departamento Central



38 (treinta y ocho)


LISTADO DE EJECUCION PRESUPUESTARIA POR EL OBJETO DEL GASTO  
SOBRE MOVIMIENTOS DESDE EL 01/01/2020 AL 31/12/2020

Nivel de Impresión: '6. OBJETO'


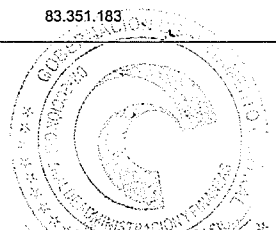

Nivel: 22 hasta: 22 Entidad: 11 hasta: 11 Clase: 0 hasta: 9 Programa: 0 hasta: 999 Proyecto/Actividad: 0 hasta: 99 Objeto: 0 hasta: 999 Fuente: 0 hasta: 99 Org.Financ.: 0 hasta: 999 Dpt.: 0 hasta: 999

Grupo Sub-Grupo Obj. F.F. O.F. País Dpt.	DESCRIPCION	PRESUPUESTO INICIAL	MODIFICACIONES	PRESUPUESTO VIGENTE	OBLIGADO	SALDO PRESUPUESTARIO	PAGADO	OBLIGACIONES PEND.DE PAGO	% EJEC
22 GOBIERNOS DEPARTAMENTALES									
11 GOBIERNO DEPARTAMENTAL DE CENTRAL									
Clase:	1 PROGRAMA CENTRAL	159.799.963.801	18.568.071.126	178.368.034.927	151.015.573.527	27.352.461.400	96.847.210.614	54.168.362.913	85
Programa:	1 PROGRAMA CENTRAL	159.799.963.801	18.568.071.126	178.368.034.927	151.015.573.527	27.352.461.400	96.847.210.614	54.168.362.913	85
Actividad:	14 PAVIMENTACIÓN TIPO ASFALTICO Y EMPEDRADOS Snips afec.:	5.758.149.137	1.895.390.609	7.653.539.746	5.950.600.229	1.702.939.517	3.102.426.896	2.848.173.333	78
INVERSION FÍSICA									
520	CONSTRUCCIONES	4.028.149.137	- 645.626.896	3.382.522.241	2.040.000.000	1.342.522.241	1.500.000.000	540.000.000	60
520 30 3 1	11 CONSTRUCCIONES	762.361.137	0	762.361.137	762.361.137	0	762.361.137	0	100
520 30 8 1	11 CONSTRUCCIONES	3.265.788.000	- 645.626.896	2.620.161.104	1.277.638.863	1.342.522.241	737.638.863	540.000.000	49
521	Construcciones De Obras De Uso Público				1.277.638.863		737.638.863		
800	TRANSFERENCIAS	1.179.000.000	2.042.240.000	3.221.240.000	3.221.240.000	0	943.200.000	2.278.040.000	100
840	TRANSFERENCIAS CORRIENTES AL SECTOR PRIVADO	0	510.560.000	510.560.000	510.560.000	0	0	510.560.000	100
842 20 817 1	11 APORTES A ENTIDADES EDUCATIVAS E INSTITUCIONES SIN FINES DE LUCRO	0	510.560.000	510.560.000	510.560.000	0	0	510.560.000	100
842	Aportes A Entidades Educ. E Instit. Sin Fines De Lucro.				510.560.000		0		
870	TRANSFERENCIAS DE CAPITAL AL SECTOR PRIVADO	1.179.000.000	1.531.680.000	2.710.680.000	2.710.680.000	0	943.200.000	1.767.480.000	100
874 20 817 1	11 APORTES A ENT. EDUCATIVAS E INSTITUCIONES PRIVADAS S/ FINES DE LUCRO	0	1.531.680.000	1.531.680.000	1.531.680.000	0	0	1.531.680.000	100
874	Aportes Y Subsidios A Ent.Einst.Privadas Sin Fines De Lucro				1.531.680.000		0		
874 30 8 1	11 APORTES A ENT. EDUCATIVAS E INSTITUCIONES PRIVADAS S/ FINES DE LUCRO	1.179.000.000	0	1.179.000.000	1.179.000.000	0	943.200.000	235.800.000	100
874	Aportes Y Subsidios A Ent.Einst.Privadas Sin Fines De Lucro				1.179.000.000		943.200.000		
900	OTROS GASTOS	0	645.626.896	645.626.896	645.626.896	0	645.626.896	0	100
980	DEUDAS PENDIENTES DE PAGO DE GASTOS DE CAPITAL DE EJERCICIOS ANTERIORES	0	645.626.896	645.626.896	645.626.896	0	645.626.896	0	100
980 30 8 1	11 DEUDAS PENDIENTES DE PAGO DE GASTOS DE CAPITAL DE EJERCICIOS ANTERIORES	0	645.626.896	645.626.896	645.626.896	0	645.626.896	0	100
985	Inversión Física				645.626.896		645.626.896		
Actividad:	15 CONSTRUCCIÓN DE PUENTES Snips afec.:	2.215.262.194	0	2.215.262.194	83.351.183	2.131.911.011	83.351.183	0	4
100	SERVICIOS PERSONALES	90.000.000	0	90.000.000	83.351.183	6.648.817	83.351.183	0	93
140	PERSONAL CONTRATADO	90.000.000	0	90.000.000	83.351.183	6.648.817	83.351.183	0	93
145 30 8 1	11 HONORARIOS PROFESIONALES	90.000.000	0	90.000.000	83.351.183	6.648.817	83.351.183	0	93
145	Honorarios Profesionales				83.351.183		83.351.183		

SIAF



Lic. Guido R. Portillo Torres  
Jefe Departamento Presupuesto  
DGAF



Guillermo R. Portillo Torres  
Jefe Departamento Presupuesto  
DGAF

39 (treinta y nueve)

LISTADO DE EJECUCION PRESUPUESTARIA POR EL OBJETO DEL GASTO  
SOBRE MOVIMIENTOS DESDE EL 01/01/2020 AL 31/12/2020

Nivel de Impresión: '6. OBJETO'

Nivel: 22 hasta: 22 Entidad: 11 hasta: 11 Clase: 0 hasta: 9 Programa: 0 hasta: 99 Proyecto/Actividad: 0 hasta: 99 Objeto: 0 hasta: 99 Fuente: 0 hasta: 99 Org.Financ.: 0 hasta: 999 Dpt.: 0 hasta: 999

Grupo Sub-Grupo Obj. F.F. O.F. País Dpt.	DESCRIPCION	PRESUPUESTO INICIAL	MODIFICACIONES	PRESUPUESTO VIGENTE	OBLIGADO	SALDO PRESUPUESTARIO	PAGADO	OBLIGACIONES PEND.DE PAGO	% EJEC
<b>22 GOBIERNOS DEPARTAMENTALES</b>									
<b>11 GOBIERNO DEPARTAMENTAL DE CENTRAL</b>									
Clase:	1 PROGRAMA CENTRAL	159.799.963.801	18.568.071.126	178.368.034.927	151.015.573.527	27.352.461.400	96.847.210.614	54.168.362.913	85
Programa:	1 PROGRAMA CENTRAL	159.799.963.801	18.568.071.126	178.368.034.927	151.015.573.527	27.352.461.400	96.847.210.614	54.168.362.913	85
Actividad:	15 CONSTRUCCIÓN DE PUENTES Snips afec.:	2.215.262.194	0	2.215.262.194	83.351.183	2.131.911.011	83.351.183	0	4
500	INVERSION FÍSICA	2.125.262.194	0	2.125.262.194	0	2.125.262.194	0	0	0
520	CONSTRUCCIONES	1.998.212.194	0	1.998.212.194	0	1.998.212.194	0	0	0
520 30 8 1	11 CONSTRUCCIONES	1.500.000.000	0	1.500.000.000	0	1.500.000.000	0	0	0
520	CONSTRUCCIONES	0	0	0	0	0	0	0	0
520 30 11 1	11 CONSTRUCCIONES	498.212.194	0	498.212.194	0	498.212.194	0	0	0
520	CONSTRUCCIONES	0	0	0	0	0	0	0	0
540	ADQUISICIONES DE EQUIPOS DE OFICINA Y COMPUTACION	127.050.000	0	127.050.000	0	127.050.000	0	0	0
540 30 8 1	11 ADQUISICIONES DE EQUIPOS DE OFICINA Y COMPUTACION	127.050.000	0	127.050.000	0	127.050.000	0	0	0
540	ADQUISICIONES DE EQUIPOS DE OFICINA Y COMPUTACION	0	0	0	0	0	0	0	0
Actividad:	16 CONSTRUCCIÓN Y MANTENIMIENTO DE ESPACIOS PÚBLICOS Snips afec.:	5.386.753.470	3.063.360.000	8.450.113.470	5.925.512.800	2.524.600.670	2.404.152.800	3.521.360.000	70
200	SERVICIOS NO PERSONALES	200.753.470	0	200.753.470	0	200.753.470	0	0	0
260	SERVICIOS TÉCNICOS Y PROFESIONALES	200.753.470	0	200.753.470	0	200.753.470	0	0	0
260 30 6 1	11 SERVICIOS TÉCNICOS Y PROFESIONALES	200.753.470	0	200.753.470	0	200.753.470	0	0	0
260	SERVICIOS TÉCNICOS Y PROFESIONALES	0	0	0	0	0	0	0	0
500	INVERSION FÍSICA	3.600.000.000	- 1.135.352.800	2.464.647.200	140.800.000	2.323.847.200	0	140.800.000	6
520	CONSTRUCCIONES	3.600.000.000	- 1.135.352.800	2.464.647.200	140.800.000	2.323.847.200	0	140.800.000	6
520 30 8 1	11 CONSTRUCCIONES	1.500.000.000	- 1.135.352.800	364.647.200	140.800.000	223.847.200	0	140.800.000	39
521	Construcciones De Obras De Uso Público	0	0	0	140.800.000	0	0	0	0
520 30 11 1	11 CONSTRUCCIONES	2.100.000.000	0	2.100.000.000	0	2.100.000.000	0	0	0
520	CONSTRUCCIONES	0	0	0	0	0	0	0	0
800	TRANSFERENCIAS	1.586.000.000	3.063.360.000	4.649.360.000	4.649.360.000	0	1.268.800.000	3.380.560.000	100
840	TRANSFERENCIAS CORRIENTES AL SECTOR PRIVADO	0	765.840.000	765.840.000	765.840.000	0	0	765.840.000	100
842 20 817 1	11 APORTES A ENTIDADES EDUCATIVAS E INSTITUCIONES SIN FINES DE LUCRO	0	765.840.000	765.840.000	765.840.000	0	0	765.840.000	100
842	Aportes A Entidades Educ. E Instit. Sin Fines De Lucro.	0	0	0	765.840.000	0	0	0	0
870	TRANSFERENCIAS DE CAPITAL AL SECTOR PRIVADO	1.586.000.000	2.297.520.000	3.883.520.000	3.883.520.000	0	1.268.800.000	2.614.720.000	100
874 20 817 1	11 APORTES A ENT. EDUCATIVAS E INSTITUCIONES PRIVADAS S/ FINES DE LUCRO	0	2.297.520.000	2.297.520.000	2.297.520.000	0	0	2.297.520.000	100
874	Aportes Y Subsidios A Ent.EinstPrivadas Sin Fines De Lucro	0	0	0	2.297.520.000	0	0	0	0
874 30 6 1	11 APORTES A ENT. EDUCATIVAS E	800.000.000	0	800.000.000	800.000.000	0	800.000.000	0	100

SIAF

Lic. Guido R. Portillo Torres  
Jefe Departamento Presupuesto  
DGAF

40 (cuarenta)


LISTADO DE EJECUCION PRESUPUESTARIA POR EL OBJETO DEL GASTO  
SOBRE MOVIMIENTOS DESDE EL 01/01/2020 AL 31/12/2020

Nivel de Impresión: '6. OBJETO'


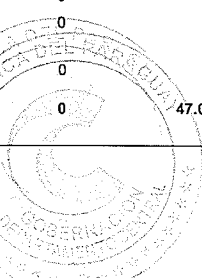
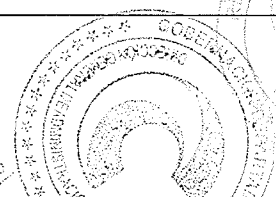
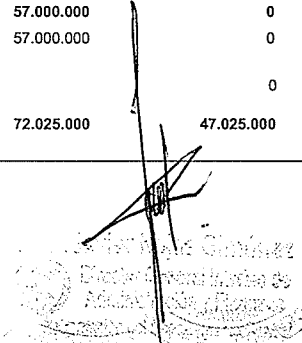
Nivel: 22 hasta: 22 Entidad: 11 hasta: 11 Clase: 0 hasta: 9 Programa: 0 hasta: 99 Proyecto/Actividad: 0 hasta: 99 Objeto: 0 hasta: 99 Fuente: 0 hasta: 99 Org.Financ.: 0 hasta: 999 Dpt.: 0 hasta: 999

Grupo Sub-Grupo Obj. F.F. O.F. Pais Dpt.	DESCRIPCION	PRESUPUESTO INICIAL	MODIFICACIONES	PRESUPUESTO VIGENTE	OBLIGADO	SALDO PRESUPUESTARIO	PAGADO	OBLIGACIONES PEND.DE PAGO	% EJEC
22 GOBIERNOS DEPARTAMENTALES									
11 GOBIERNO DEPARTAMENTAL DE CENTRAL									
Clase:	1 PROGRAMA CENTRAL	159.799.963.801	18.568.071.126	178.368.034.927	151.015.573.527	27.352.461.400	96.847.210.614	54.168.362.913	85
Programa:	1 PROGRAMA CENTRAL	159.799.963.801	18.568.071.126	178.368.034.927	151.015.573.527	27.352.461.400	96.847.210.614	54.168.362.913	85
Actividad:	16 CONSTRUCCIÓN Y MANTENIMIENTO DE ESPACIOS PÚBLICOS Snips afec.:	5.386.753.470	3.063.360.000	8.450.113.470	5.925.512.800	2.524.600.670	2.404.152.800	3.521.360.000	70
TRANSFERENCIAS									
870 TRANSFERENCIAS DE CAPITAL AL SECTOR PRIVADO									
INSTITUCIONES PRIVADAS S/ FINES DE LUCRO									
874	Aportes Y Subsidios A Ent.Einst.Privadas Sin Fines De Lucro				800.000.000		800.000.000		
874 30 8 1	11 APORTES A ENT. EDUCATIVAS E INSTITUCIONES PRIVADAS S/ FINES DE LUCRO	786.000.000	0	786.000.000	786.000.000	0	468.800.000	317.200.000	100
874	Aportes Y Subsidios A Ent.Einst.Privadas Sin Fines De Lucro				786.000.000		468.800.000		
900	OTROS GASTOS	0	1.135.352.800	1.135.352.800	1.135.352.800	0	1.135.352.800	0	100
980	DEUDAS PENDIENTES DE PAGO DE GASTOS DE CAPITAL DE EJERCICIOS ANTERIORES	0	1.135.352.800	1.135.352.800	1.135.352.800	0	1.135.352.800	0	100
980 30 8 1	11 DEUDAS PENDIENTES DE PAGO DE GASTOS DE CAPITAL DE EJERCICIOS ANTERIORES	0	1.135.352.800	1.135.352.800	1.135.352.800	0	1.135.352.800	0	100
985	Inversión Física				1.135.352.800		1.135.352.800		
Actividad:	17 SERVICIO DE ASISTENCIA SOCIAL Snips afec.:	5.254.524.100	960.917.004	6.215.441.104	6.101.712.600	113.728.504	4.670.341.557	1.431.371.043	98
100	SERVICIOS PERSONALES	136.227.500	- 136.227.500	0	0	0	0	0	100
140	PERSONAL CONTRATADO	136.227.500	- 136.227.500	0	0	0	0	0	100
141 10 1 1	11 CONTRATACIÓN DE PERSONAL TÉCNICO	136.227.500	- 136.227.500	0	0	0	0	0	100
140	CONTRATACIÓN DE PERSONAL TÉCNICO				0		0		
200	SERVICIOS NO PERSONALES	88.584.000	0	88.584.000	0	88.584.000	0	0	0
230	PASAJES Y VIÁTICOS	31.584.000	0	31.584.000	0	31.584.000	0	0	0
230 10 1 1	11 PASAJES Y VIÁTICOS	31.584.000	0	31.584.000	0	31.584.000	0	0	0
230	PASAJES Y VIÁTICOS				0		0		
260	SERVICIOS TÉCNICOS Y PROFESIONALES	57.000.000	0	57.000.000	0	57.000.000	0	0	0
260 10 1 1	11 SERVICIOS TÉCNICOS Y PROFESIONALES	57.000.000	0	57.000.000	0	57.000.000	0	0	0
260	SERVICIOS TÉCNICOS Y PROFESIONALES				0		0		
300	BIENES DE CONSUMO E INSUMOS	72.025.000	0	72.025.000	47.025.000	25.000.000	0	47.025.000	65

SIAF



Lic. Guido R. Portillo Torres  
Jefe Departamento Presupuesto  
DGAF



41 (Cuenta y una)

LISTADO DE EJECUCION PRESUPUESTARIA POR EL OBJETO DEL GASTO  
SOBRE MOVIMIENTOS DESDE EL 01/01/2020 AL 31/12/2020

Nivel de Impresión: '6. OBJETO'




Nivel: 22 hasta: 22 Entidad: 11 hasta: 11 Clase: 0 hasta: 9 Programa: 0 hasta: 99 Proyecto/Actividad: 0 hasta: 99 Objeto: 0 hasta: 99 Fuente: 0 hasta: 99 Org.Financ.: 0 hasta: 999 Dpt.: 0 hasta: 999

Grupo Sub-Grupo Obj. F.F. O.F. País Dpt.	DESCRIPCION	PRESUPUESTO INICIAL	MODIFICACIONES	PRESUPUESTO VIGENTE	OBLIGADO	SALDO PRESUPUESTARIO	PAGADO	OBLIGACIONES PEND.DE PAGO	% EJEC
<b>22 GOBIERNOS DEPARTAMENTALES</b>									
<b>11 GOBIERNO DEPARTAMENTAL DE CENTRAL</b>									
Clase:	1 PROGRAMA CENTRAL	159.799.963.801	18.568.071.126	178.368.034.927	151.015.573.527	27.352.461.400	96.847.210.614	54.168.362.913	85
Programa:	1 PROGRAMA CENTRAL	159.799.963.801	18.568.071.126	178.368.034.927	151.015.573.527	27.352.461.400	96.847.210.614	54.168.362.913	85
Actividad:	17 SERVICIO DE ASISTENCIA SOCIAL Snips afec.:	5.254.524.100	960.917.004	6.215.441.104	6.101.712.600	113.728.504	4.670.341.557	1.431.371.043	98
<b>BIENES DE CONSUMO E INSUMOS</b>									
330	PRODUCTOS DE PAPEL, CARTÓN E IMPRESOS	15.000.000	0	15.000.000	0	15.000.000	0	0	0
330 10 1 1	11 PRODUCTOS DE PAPEL, CARTÓN E IMPRESOS	15.000.000	0	15.000.000	0	15.000.000	0	0	0
330	PRODUCTOS DE PAPEL, CARTÓN E IMPRESOS				0		0		
340	BIENES DE CONSUMO DE OFICINAS E INSUMOS	10.000.000	0	10.000.000	0	10.000.000	0	0	0
340 10 1 1	11 BIENES DE CONSUMO DE OFICINAS E INSUMOS	10.000.000	0	10.000.000	0	10.000.000	0	0	0
340	BIENES DE CONSUMO DE OFICINAS E INSUMOS				0		0		
360	COMBUSTIBLES Y LUBRICANTES	47.025.000	0	47.025.000	47.025.000	0	0	47.025.000	100
360 10 1 1	11 COMBUSTIBLES Y LUBRICANTES	47.025.000	0	47.025.000	47.025.000	0	0	47.025.000	100
361	Combustibles				47.025.000		0		
800	TRANSFERENCIAS	4.957.687.600	1.097.144.504	6.054.832.104	6.054.687.600	144.504	4.670.341.557	1.384.346.043	100
830	OTRAS TRANSFERENCIAS CORRIENTES AL SECTOR PÚBLICO O PRIVADO	3.700.000.000	1.097.144.504	4.797.144.504	4.797.000.000	144.504	3.417.000.000	1.380.000.000	100
831 10 1 1	11 APORTES A ENTIDADES CON FINES SOCIALES O DE EMERGENCIA NACIONAL	2.700.000.000	0	2.700.000.000	2.700.000.000	0	1.420.000.000	1.280.000.000	100
831	Aportes A Entid Con Fines Sociales Al Fondo Nac. De Emerg.				2.700.000.000		1.420.000.000		
831 30 8 1	11 APORTES A ENTIDADES CON FINES SOCIALES O DE EMERGENCIA NACIONAL	1.000.000.000	0	1.000.000.000	1.000.000.000	0	900.000.000	100.000.000	100
831	Aportes A Entid Con Fines Sociales Al Fondo Nac. De Emerg.				1.000.000.000		900.000.000		
831 30 11 1	11 APORTES A ENTIDADES CON FINES SOCIALES O DE EMERGENCIA NACIONAL	0	1.097.144.504	1.097.144.504	1.097.000.000	144.504	1.097.000.000	0	100
831	Aportes A Entid Con Fines Sociales Al Fondo Nac. De Emerg.				1.097.000.000		1.097.000.000		
840	TRANSFERENCIAS CORRIENTES AL SECTOR PRIVADO	1.257.687.600	0	1.257.687.600	1.257.687.600	0	1.253.341.557	4.346.043	100
842 30 8 1	11 APORTES A ENTIDADES EDUCATIVAS E INSTITUCIONES SIN FINES DE LUCRO	417.687.600	0	417.687.600	417.687.600	0	416.843.800	843.800	100
842	Aportes A Entidades Educ. E Instit. Sin Fines De Lucro.				417.687.600		416.843.800		
846 30 8 1	11 SUBSIDIOS Y ASISTENCIA SOCIAL A PERSONAS Y FAMILIAS DEL SECTOR PRIVADO	840.000.000	0	840.000.000	840.000.000	0	836.497.757	3.502.243	100

SIAF



Lic. Guido R. Portillo Torres  
Jefe Departamento Presupuesto  
DGAF



42 (cuenta y dos)



'GOB.DPTAL.DE CENTRAL'  
S.S.E.A.F.  
CRLEJE03Z

LISTADO DE EJECUCION PRESUPUESTARIA POR EL OBJETO DEL GASTO  
SOBRE MOVIMIENTOS DESDE EL 01/01/2020 AL 31/12/2020

PAGINA: 23  
FECHA: 15/01/2021  
HORA: 11:51:13

Nivel de Impresión: '6. OBJETO'

Nivel: 22 hasta: 22 Entidad: 11 hasta: 11 Clase: 0 hasta: 9 Programa: 0 hasta: 999 Proyecto/Actividad: 0 hasta: 99 Objeto: 0 hasta: 999 Fuente: 0 hasta: 99 Org.Financ.: 0 hasta: 999 Dpt.: 0 hasta: 999

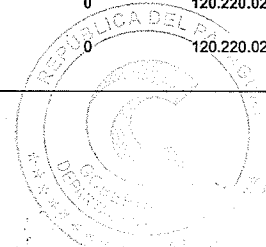
Grupo Sub-Grupo Obj. F.F. O.F. País Dpt.	DESCRIPCION	PRESUPUESTO INICIAL	MODIFICACIONES	PRESUPUESTO VIGENTE	OBLIGADO	SALDO PRESUPUESTARIO	PAGADO	OBLIGACIONES PEND.DE PAGO	% EJEC
22 GOBIERNOS DEPARTAMENTALES									
11 GOBIERNO DEPARTAMENTAL DE CENTRAL									
Clase:	1 PROGRAMA CENTRAL	159.799.963.801	18.568.071.126	178.368.034.927	151.015.573.527	27.352.461.400	96.847.210.614	54.168.362.913	85
Programa:	1 PROGRAMA CENTRAL	159.799.963.801	18.568.071.126	178.368.034.927	151.015.573.527	27.352.461.400	96.847.210.614	54.168.362.913	85
Actividad:	17 SERVICIO DE ASISTENCIA SOCIAL Snips afec.:	5.254.524.100	960.917.004	6.215.441.104	6.101.712.600	113.728.504	4.670.341.557	1.431.371.043	98
TRANSFERENCIAS									
840 TRANSFERENCIAS CORRIENTES AL SECTOR PRIVADO									
846	Subsidios Y Asist. Social A Pers. Y Familias Del Sector Priv				840.000.000		836.497.757		
Actividad:	18 OTORGAMIENTO DE BECAS Snips afec.:	4.700.000.000	0	4.700.000.000	4.476.813.209	223.186.791	990.883.150	3.485.930.059	95
800	TRANSFERENCIAS	4.700.000.000	0	4.700.000.000	4.476.813.209	223.186.791	990.883.150	3.485.930.059	95
840	TRANSFERENCIAS CORRIENTES AL SECTOR PRIVADO	4.700.000.000	0	4.700.000.000	4.476.813.209	223.186.791	990.883.150	3.485.930.059	95
841	10 1 11 BECAS	1.200.000.000	0	1.200.000.000	976.813.209	223.186.791	149.230.000	827.583.209	81
841	Becas				976.813.209		149.230.000		
841	30 8 11 BECAS	3.500.000.000	0	3.500.000.000	3.500.000.000	0	841.653.150	2.658.346.850	100
841	Becas				3.500.000.000		841.653.150		
Actividad:	19 ASISTENCIA PARA LA ATENCIÓN A LA PRIMERA INFANCIA Snips afec.:	1.369.452.390	0	1.369.452.390	1.167.011.090	202.441.300	134.220.020	1.032.791.070	85
200 SERVICIOS NO PERSONALES									
240	GASTOS POR SERVICIOS DE ASEO, MANTENIMIENTO Y REPARACIONES	213.641.300	0	213.641.300	42.000.000	171.641.300	14.000.000	28.000.000	20
240	30 6 11 GASTOS POR SERVICIOS DE ASEO, MANTENIMIENTO Y REPARACIONES	128.641.300	- 42.000.000	86.641.300	0	86.641.300	0	0	0
240	GASTOS POR SERVICIOS DE ASEO, MANTENIMIENTO Y REPARACIONES				0		0		
240	30 7 11 GASTOS POR SERVICIOS DE ASEO, MANTENIMIENTO Y REPARACIONES	85.000.000	0	85.000.000	0	85.000.000	0	0	0
240	GASTOS POR SERVICIOS DE ASEO, MANTENIMIENTO Y REPARACIONES				0		0		
250	ALQUILERES Y DERECHOS	0	42.000.000	42.000.000	42.000.000	0	14.000.000	28.000.000	100
250	30 6 11 ALQUILERES Y DERECHOS	0	42.000.000	42.000.000	42.000.000	0	14.000.000	28.000.000	100
251	Alquiler De Edificios Y Locales				42.000.000		14.000.000		
300	BIENES DE CONSUMO E INSUMOS	30.800.000	0	30.800.000	0	30.800.000	0	0	0
340	BIENES DE CONSUMO DE OFICINAS E INSUMOS	30.800.000	0	30.800.000	0	30.800.000	0	0	0
340	30 6 11 BIENES DE CONSUMO DE OFICINAS E INSUMOS	30.800.000	0	30.800.000	0	30.800.000	0	0	0
340	BIENES DE CONSUMO DE OFICINAS E INSUMOS				0		0		
800	TRANSFERENCIAS	1.125.011.090	0	1.125.011.090	1.125.011.090	0	120.220.020	1.004.791.070	100
840	TRANSFERENCIAS CORRIENTES AL SECTOR PRIVADO	1.125.011.090	0	1.125.011.090	1.125.011.090	0	120.220.020	1.004.791.070	100
842	30 6 11 APORTES A ENTIDADES EDUCATIVAS E INSTITUCIONES SIN FINES DE LUCRO	1.125.011.090	0	1.125.011.090	1.125.011.090	0	120.220.020	1.004.791.070	100

SIAF



Lic. Guido R. Portillo Torres  
Jefe Departamento Presupuesto  
DGAF

Lic. Guido R. Portillo Torres  
Jefe Departamento Presupuesto  
DGAF



Lic. Guido R. Portillo Torres  
Jefe Departamento Presupuesto  
DGAF

43 (cuarenta y tres)

LISTADO DE EJECUCION PRESUPUESTARIA POR EL OBJETO DEL GASTO  
SOBRE MOVIMIENTOS DESDE EL 01/01/2020 AL 31/12/2020

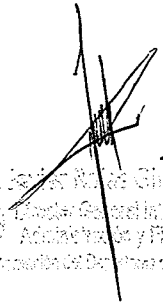
Nivel de Impresión: '6. OBJETO'


Nivel: 22 hasta: 22 Entidad: 11 hasta: 11 Clase: 0 hasta: 9 Programa: 0 hasta: 999 Proyecto/Actividad: 0 hasta: 99 Objeto: 0 hasta: 999 Fuente: 0 hasta: 99 Org.Financ.: 0 hasta: 999 Dpt.: 0 hasta: 999


Grupo Sub-Grupo Obj. F.F. O.F. País Dpt.	DESCRIPCION	PRESUPUESTO INICIAL	MODIFICACIONES	PRESUPUESTO VIGENTE	OBLIGADO	SALDO PRESUPUESTARIO	PAGADO	OBLIGACIONES PEND.DE PAGO	% EJEC
22 GOBIERNOS DEPARTAMENTALES									
11 GOBIERNO DEPARTAMENTAL DE CENTRAL		159.799.963.801	18.568.071.126	178.368.034.927	151.015.573.527	27.352.461.400	96.847.210.614	54.168.362.913	85
Clase:	1 PROGRAMA CENTRAL	159.799.963.801	18.568.071.126	178.368.034.927	151.015.573.527	27.352.461.400	96.847.210.614	54.168.362.913	85
Programa:	1 PROGRAMA CENTRAL	159.799.963.801	18.568.071.126	178.368.034.927	151.015.573.527	27.352.461.400	96.847.210.614	54.168.362.913	85
Actividad:	19 ASISTENCIA PARA LA ATENCIÓN A LA PRIMERA INFANCIA Snips afec.:	1.369.452.390	0	1.369.452.390	1.167.011.090	202.441.300	134.220.020	1.032.791.070	85
TRANSFERENCIAS									
840 TRANSFERENCIAS CORRIENTES AL SECTOR PRIVADO									
842	Aportes A Entidades Educ. E Instit. Sin Fines De Lucro.				1.125.011.090		120.220.020		
Actividad:	20 APOYO A ACTIVIDADES CULTURALES Snips afec.:	923.509.509	0	923.509.509	923.465.500	44.009	52.465.500	871.000.000	100
300	BIENES DE CONSUMO E INSUMOS	100.000.000	0	100.000.000	100.000.000	0	0	100.000.000	100
360	COMBUSTIBLES Y LUBRICANTES	100.000.000	0	100.000.000	100.000.000	0	0	100.000.000	100
360 30 7 1 11	COMBUSTIBLES Y LUBRICANTES	100.000.000	0	100.000.000	100.000.000	0	0	100.000.000	100
361	Combustibles				100.000.000		0		
800	TRANSFERENCIAS	823.509.509	0	823.509.509	823.465.500	44.009	52.465.500	771.000.000	100
840	TRANSFERENCIAS CORRIENTES AL SECTOR PRIVADO	823.509.509	0	823.509.509	823.465.500	44.009	52.465.500	771.000.000	100
842 30 7 1 11	APORTES A ENTIDADES EDUCATIVAS E INSTITUCIONES SIN FINES DE LUCRO	823.509.509	0	823.509.509	823.465.500	44.009	52.465.500	771.000.000	100
842	Aportes A Entidades Educ. E Instit. Sin Fines De Lucro.				823.465.500		52.465.500		
Total General:		159.799.963.801	18.568.071.126	178.368.034.927	151.015.573.527	27.352.461.400	96.847.210.614	54.168.362.913	



Lic. Guido R. Portillo Torres  
Jefe Departamento Presupuesto  
DGAF

  
Efraim Javier Rojas Cárdenas  
Jefe General Interno de  
Asistencia y Finanzas  
Presupuesto del Departamento de Central



  
Hugo Daniel González  
Jefe de Asistencia y Finanzas  
Presupuesto Central

44 (cuarenta y cuatro)