

LISTADO DE EJECUCION DE INGRESOS
DEL: 01/01/2019 AL: 31/03/2019

FECHA: 05/04/2019
HORA: 08:30:44
PAGINA: 1

Nivel: 22 hasta: 22 Entidad: 11 hasta: 11 Criterio: Por fecha de Aprobación

Consolidado por: 4. DETALLE ORIGEN

Grupo Sub-grupo Origen Detalle	DESCRIPCION	PRESUPUESTO INICIAL	MODIFICACIONES	PRESUPUESTO VIGENTE	DEVENGADO	RECAUDADO	PORCENTAJE
100	INGRESOS CORRIENTES	137.842.213.295	0	137.842.213.295	19.518.214.419	19.518.214.419	14,1598%
150	TRANSFERENCIAS CORRIENTES	104.549.849.691	0	104.549.849.691	14.210.076.550	14.210.076.550	13,5917%
152	TRANSFERENCIAS CONSOLIDABLES DE ENTIDADES Y ORGAN.DEL ESTADO	63.602.797.721	0	63.602.797.721	13.151.461.138	13.151.461.138	20,6775%
50	APORTES DEL GOBIERNO CENTRAL CON RECURSOS DEL TESORO	63.602.797.721	0	63.602.797.721	13.151.461.138	13.151.461.138	20,6775%
153	TRANSF.CONSolid. DE ENTID.Y ORGAN. DEL ESTADO POR COPARTIC.	40.947.051.970	0	40.947.051.970	1.058.615.412	1.058.615.412	2,5853%
60	APORTES DEL GOBIERNO CENTRAL CON IVA	26.664.442.691	0	26.664.442.691	956.232.696	956.232.696	3,5862%
70	APORTES DEL GOB. CENTRAL CON ROYALTIES Y COMPENSACIONES	6.476.003.770	0	6.476.003.770	102.382.716	102.382.716	1,5810%
80	AP. DEL GOB. CENTRAL CON CANON FISCAL (J. AZAR)	7.806.605.509	0	7.806.605.509	0	0	0,0000%
190	OTROS RECURSOS CORRIENTES	33.292.363.604	0	33.292.363.604	5.308.137.869	5.308.137.869	15,9440%
191	OTROS RECURSOS	33.292.363.604	0	33.292.363.604	5.308.137.869	5.308.137.869	15,9440%
9	VIARIOS	33.292.363.604	0	33.292.363.604	5.308.137.869	5.308.137.869	15,9440%
200	INGRESOS DE CAPITAL	12.022.149.488	0	12.022.149.488	2.464.365.852	2.464.365.852	20,4985%
220	TRANSFERENCIAS DE CAPITAL	12.022.149.488	0	12.022.149.488	2.464.365.852	2.464.365.852	20,4985%
222	TRANSFERENCIAS CONSOLIDABLES DE ENTIDADES Y ORGAN.DEL ESTADO	855.540.731	0	855.540.731	0	0	0,0000%
50	APORTES DEL GOBIERNO CENTRAL CON RECURSOS DEL TESORO	855.540.731	0	855.540.731	0	0	0,0000%
223	TRANSFER.CONSolid. DE ENT.Y ORG.DEL EST.POR COPARTICIPACION	11.166.608.757	0	11.166.608.757	2.464.365.852	2.464.365.852	22,0691%
60	APORTES DEL GOBIERNO CENTRAL CON IVA	4.894.422.532	0	4.894.422.532	0	0	0,0000%
70	APORTES DEL GOBIERNO CENTRAL CON ROYALTIES	6.272.186.225	0	6.272.186.225	2.464.365.852	2.464.365.852	39,2904%
300	RECURSOS DE FINANCIAMIENTO	0	0	0	4.861.225.633	4.861.225.633	
340	SALDO INICIAL DE CAJA	0	0	0	4.861.225.633	4.861.225.633	
343	SALDO INICIAL DE RECURSOS INSTITUCIONALES	0	0	0	4.861.225.633	4.861.225.633	
20	DE RECURSOS CON AFECT. ESPECIFICA- IVA	0	0	0	2.824.363.167	2.824.363.167	
22	RECURSOS CON AFECTACION ESPECIFICA- JUEGOS DE AZAR	0	0	0	636.090.381	636.090.381	
24	RECURSOS CON AFECTAC. ESPEC - COMPENS. CESION DE ENERGIA	0	0	0	1.400.772.085	1.400.772.085	
TOTAL GENERAL:		149.864.362.783	0	149.864.362.783	26.843.805.904	26.843.805.904	17,9121%

Sandra Cabral
Contabilidad

MIRTA YEGROS
Coordinación de Presupuestos
ADMINISTRACIÓN Y FINANZAS

Lic. Carlos A. Giménez J.
Director General

Hugo Javier González
Gobernador



'GOB.DPTAL.DE CENTRAL'
ORIEJ08
SSEAF

LISTADO DE EJECUCION DE INGRESOS
DEL: 01/01/2019 AL: 31/03/2019

FECHA: 05/04/2019
HORA: 08:30:44
PAGINA: 1


Nivel: 22 hasta: 22 Entidad: 11 hasta: 11 Criterio: Por fecha de Aprobación


Consolidado por: 4. DETALLE ORIGEN

Grupo Sub-grupo Origen Detalle	DESCRIPCION	PRESUPUESTO INICIAL	MODIFICACIONES	PRESUPUESTO VIGENTE	DEVENGADO	RECAUDADO	PORCENTAJE
100	INGRESOS CORRIENTES	137.842.213.295	0	137.842.213.295	19.518.214.419	19.518.214.419	14,1598%
150	TRANSFERENCIAS CORRIENTES	104.549.849.691	0	104.549.849.691	14.210.076.550	14.210.076.550	13,5917%
152	TRANSFERENCIAS CONSOLIDABLES DE ENTIDADES Y ORGAN.DEL ESTADO	63.602.797.721	0	63.602.797.721	13.151.461.138	13.151.461.138	20,6775%
50	APORTES DEL GOBIERNO CENTRAL CON RECURSOS DEL TESORO	63.602.797.721	0	63.602.797.721	13.151.461.138	13.151.461.138	20,6775%
153	TRANSF.CONSolid. DE ENTID.Y ORGAN. DEL ESTADO POR COPARTIC.	40.947.051.970	0	40.947.051.970	1.058.615.412	1.058.615.412	2,5853%
60	APORTES DEL GOBIERNO CENTRAL CON IVA	26.664.442.691	0	26.664.442.691	956.232.696	956.232.696	3,5862%
70	APORTES DEL GOB. CENTRAL CON ROYALTIES Y COMPENSACIONES	6.476.003.770	0	6.476.003.770	102.382.716	102.382.716	1,5810%
80	AP. DEL GOB. CENTRAL CON CANON FISCAL (J. AZAR)	7.806.605.509	0	7.806.605.509	0	0	0,0000%
190	OTROS RECURSOS CORRIENTES	33.292.363.604	0	33.292.363.604	5.308.137.869	5.308.137.869	15,9440%
191	OTROS RECURSOS	33.292.363.604	0	33.292.363.604	5.308.137.869	5.308.137.869	15,9440%
9	VARIOS	33.292.363.604	0	33.292.363.604	5.308.137.869	5.308.137.869	15,9440%
200	INGRESOS DE CAPITAL	12.022.149.488	0	12.022.149.488	2.464.365.852	2.464.365.852	20,4985%
220	TRANSFERENCIAS DE CAPITAL	12.022.149.488	0	12.022.149.488	2.464.365.852	2.464.365.852	20,4985%
222	TRANSFERENCIAS CONSOLIDABLES DE ENTIDADES Y ORGAN.DEL ESTADO	855.540.731	0	855.540.731	0	0	0,0000%
50	APORTES DEL GOBIERNO CENTRAL CON RECURSOS DEL TESORO	855.540.731	0	855.540.731	0	0	0,0000%
223	TRANSFER.CONSolid. DE ENT.Y ORG.DEL EST.POR COPARTICIPACION	11.166.608.757	0	11.166.608.757	2.464.365.852	2.464.365.852	22,0691%
60	APORTES DEL GOBIERNO CENTRAL CON IVA	4.894.422.532	0	4.894.422.532	0	0	0,0000%
70	APORTES DEL GOBIERNO CENTRAL CON ROYALTIES	6.272.186.225	0	6.272.186.225	2.464.365.852	2.464.365.852	39,2904%
300	RECURSOS DE FINANCIAMIENTO	0	0	0	4.861.225.633	4.861.225.633	
340	SALDO INICIAL DE CAJA	0	0	0	4.861.225.633	4.861.225.633	
343	SALDO INICIAL DE RECURSOS INSTITUCIONALES	0	0	0	4.861.225.633	4.861.225.633	
20	DE RECURSOS CON AFECT. ESPECIFICA- IVA	0	0	0	2.824.363.167	2.824.363.167	
22	RECURSOS CON AFECTACION ESPECIFICA- JUEGOS DE AZAR	0	0	0	636.090.381	636.090.381	
24	RECURSOS CON AFECTAC. ESPEC - COMPENS. CESION DE ENERGIA	0	0	0	1.400.772.085	1.400.772.085	
TOTAL GENERAL:		149.864.362.783	0	149.864.362.783	26.843.805.904	26.843.805.904	17,9121%


Sandra Cabral
Contabilidad


MIRTA YEGROS
Coordinación de Presupuestos
ADMINISTRACIÓN Y FINANZAS


Lic. Carlos A. Giménez J.
Director General


Hugo Javier González A.
Gobernador



LISTADO DE EJECUCION PRESUPUESTARIA MENSUAL POR EL OBJETO DEL GASTO
CORRESPONDIENTE LA FECHA 05/04/2019

OBJ. GAS	F.F.	ORG. FIN.	DPT.	VIGENTE	ENERO	FEBRERO	MARZO	ABRIL	MAYO	JUNIO	JULIO	AGOSTO	SETIEMBRE	OCTUBRE	NOVIEMBRE	DICIEMBRE	TOTAL
----------	------	-----------	------	---------	-------	---------	-------	-------	------	-------	-------	--------	-----------	---------	-----------	-----------	-------

Entidad: 22 - 11 GOBIERNO DEPARTAMENTAL DE CENTRAL
Tipo: 2 PROGRAMAS DE ACCIÓN

Programa: 1 DESARROLLO SOCIAL EQUITATIVO

SubProg: 1 SECTOR EDUCATIVO

520 30 3 11 1.667.181.451
848 30 3 11 1.000.308.870
960 30 3 11 2.465.788.000

Total SubProg: 5.133.278.321

SubProg: 3 SECTOR OBRAS PUBLICAS

520 30 3 11 666.872.580

Total SubProg: 666.872.580

Total Programa: 5.800.150.901

Total Tip. Pres.: 5.800.150.901

Total Entidad: 5.800.150.901

Total General: 5.800.150.901

Cod. Snip afectados:

Cod. Snip afectados:

Sandra Gabral
Contabilidad

MIRTA YEGROS
Coordinación de Presupuestos
ADMINISTRACIÓN Y FINANZAS

Lic. Carlos A. Giménez J.
Director General

Hugo Javier González A.
Gobernador



LISTADO DE EJECUCION PRESUPUESTARIA MENSUAL POR EL OBJETO DEL GASTO
CORRESPONDIENTE LA FECHA 05/04/2019

FECHA: 05/04/2019
HORA: 08.30:09
PAGINA: 1

OBJ. GAS.	F.F.	ORG. FIN.	DPT.	VIGENTE	ENERO	FEBRERO	MARZO	ABRIL	MAYO	JUNIO	JULIO	AGOSTO	SEPTIEMBRE	OCTUBRE	NOVIEMBRE	DICIEMBRE	TOTAL
Entidad: 22 - 11 GOBIERNO DEPARTAMENTAL DE CENTRAL																	
Tipo: 2 PROGRAMAS DE ACCIÓN																	
Programa: 1 DESARROLLO SOCIAL EQUITATIVO																	
SubProg: 1 SECTOR EDUCATIVO																	
520	30	3	11	1.667.181.451	0	0	0	0	0	0	0	0	0	0	0	0	0
848	30	3	11	1.000.308.870	0	0	0	0	0	0	0	0	0	0	0	0	0
960	30	3	11	2.465.788.000	0	0	0	0	0	0	0	0	0	0	0	0	0
Total SubProg:				5.133.278.321	0	0	0	0	0	0	0	0	0	0	0	0	0
SubProg: 3 SECTOR OBRAS PUBLICAS																	
520	30	3	11	666.872.580	0	0	0	0	0	0	0	0	0	0	0	0	0
Total SubProg:				666.872.580	0	0	0	0	0	0	0	0	0	0	0	0	0
Total Programa:				5.800.150.901	0	0	0	0	0	0	0	0	0	0	0	0	0
Total Tip. Pres.:				5.800.150.901	0	0	0	0	0	0	0	0	0	0	0	0	0
Total Entidad:				5.800.150.901	0	0	0	0	0	0	0	0	0	0	0	0	0
Total General:				5.800.150.901	0	0	0	0	0	0	0	0	0	0	0	0	0


Sandra Cabral
Contabilidad


MIRTA YEGROS
Coordinación de Presupuestos
ADMINISTRACIÓN Y FINANZAS


Lic. Carlos A. Giménez J.
Director General


Hugo Javier González A.
Gobernador



LISTADO DE EJECUCION PRESUPUESTARIA POR EL OBJETO DEL GASTO
SOBRE MOVIMIENTOS DESDE EL 01/01/2019 AL 31/03/2019

Nivel de Impresión: '7. OBJETO'

Nivel: 22 hasta: 22 Entidad: 11 hasta: 11 Tipo: 0 hasta: 9 Programa: 0 hasta: 999 SubProg.: 0 hasta: 99 Proyecto: 0 hasta: 99 Objeto: 0 hasta: 999 Fuente: 30 hasta: 30 Org.Financ.: 3 hasta: 3 Dpt.: 0 hasta: 999

Grupo Sub-grupo Obj. F.F. O.F. Pais Dpt.	DESCRIPCION	PRESUPUESTO INICIAL	MODIFICACIONES	PRESUPUESTO VIGENTE	OBLIGADO	SALDO PRESUPUESTARIO	PAGADO	OBLIGACIONES PEND.DE PAGO
22	GOBIERNOS DEPARTAMENTALES	5.800.150.901	0	5.800.150.901	0	5.800.150.901	0	0
11	GOBIERNO DEPARTAMENTAL DE CENTRAL	5.800.150.901	0	5.800.150.901	0	5.800.150.901	0	0
Tipo:	2 PROGRAMAS DE ACCIÓN	5.800.150.901	0	5.800.150.901	0	5.800.150.901	0	0
Programa:	1 DESARROLLO SOCIAL EQUITATIVO	5.800.150.901	0	5.800.150.901	0	5.800.150.901	0	0
Subprograma:	1 SECTOR EDUCATIVO	5.133.278.321	0	5.133.278.321	0	5.133.278.321	0	0
500	INVERSION FÍSICA	1.667.181.451	0	1.667.181.451	0	1.667.181.451	0	0
520	CONSTRUCCIONES	1.667.181.451	0	1.667.181.451	0	1.667.181.451	0	0
520 30 3 1	11 CONSTRUCCIONES	1.667.181.451	0	1.667.181.451	0	1.667.181.451	0	0
800	TRANSFERENCIAS	1.000.308.870	0	1.000.308.870	0	1.000.308.870	0	0
840	TRANSFERENCIAS CORRIENTES AL SECTOR PRIVADO	1.000.308.870	0	1.000.308.870	0	1.000.308.870	0	0
848 30 3 1	11 TRANSFERENCIAS PARA ALIMENTACIÓN ESCOLAR	1.000.308.870	0	1.000.308.870	0	1.000.308.870	0	0
900	OTROS GASTOS	2.465.788.000	0	2.465.788.000	0	2.465.788.000	0	0
960	DEUDAS PENDIENTES DE PAGO DE GASTOS CORRIENTES DE EJERCICIOS ANTERIORES	2.465.788.000	0	2.465.788.000	0	2.465.788.000	0	0
960 30 3 1	11 DEUDAS PENDIENTES DE PAGO DE GASTOS CORRIENTES DE EJERCICIOS ANTERIORES	2.465.788.000	0	2.465.788.000	0	2.465.788.000	0	0
Subprograma:	3 SECTOR OBRAS PUBLICAS	666.872.580	0	666.872.580	0	666.872.580	0	0
500	INVERSION FÍSICA	666.872.580	0	666.872.580	0	666.872.580	0	0
520	CONSTRUCCIONES	666.872.580	0	666.872.580	0	666.872.580	0	0
520 30 3 1	11 CONSTRUCCIONES	666.872.580	0	666.872.580	0	666.872.580	0	0
Total General:		5.800.150.901	0	5.800.150.901	0	5.800.150.901	0	0

Sandra Gabral
Contabilidad

VIA YEGROS
Administración de Presupuestos
ADMINISTRACIÓN Y FINANZAS

Lic. Carlos A. Giménez J.
Director General

Hugo Javier González A.
Gobernador



LISTADO DE EJECUCION PRESUPUESTARIA POR EL OBJETO DEL GASTO
SOBRE MOVIMIENTOS DESDE EL 01/01/2019 AL 31/03/2019


Nivel de Impresión: '7. OBJETO'

Nivel: 22 hasta: 22 Entidad: 11 hasta: 11 Tipo: 0 hasta: 9 Programa: 0 hasta: 999 SubProg.: 0 hasta: 99 Proyecto: 0 hasta: 99 Objeto: 0 hasta: 999 Fuente: 30 hasta: 30 Org.Financ.: 3 hasta: 3 Dpt.: 0 hasta: 999

Grupo Sub-grupo Obj. F.F. O.F. País Dpt.	DESCRIPCION	PRESUPUESTO INICIAL	MODIFICACIONES	PRESUPUESTO VIGENTE	OBLIGADO	SALDO PRESUPUESTARIO	PAGADO	OBLIGACIONES PEND.DE PAGO
22	GOBIERNOS DEPARTAMENTALES	5.800.150.901	0	5.800.150.901	0	5.800.150.901	0	0
11	GOBIERNO DEPARTAMENTAL DE CENTRAL	5.800.150.901	0	5.800.150.901	0	5.800.150.901	0	0
Tipo:	2 PROGRAMAS DE ACCIÓN	5.800.150.901	0	5.800.150.901	0	5.800.150.901	0	0
Programa:	1 DESARROLLO SOCIAL EQUITATIVO	5.800.150.901	0	5.800.150.901	0	5.800.150.901	0	0
Subprograma:	1 SECTOR EDUCATIVO	5.133.278.321	0	5.133.278.321	0	5.133.278.321	0	0
500	INVERSION FÍSICA	1.667.181.451	0	1.667.181.451	0	1.667.181.451	0	0
520	CONSTRUCCIONES	1.667.181.451	0	1.667.181.451	0	1.667.181.451	0	0
520 30 3 1 11	CONSTRUCCIONES	1.667.181.451	0	1.667.181.451	0	1.667.181.451	0	0
800	TRANSFERENCIAS	1.000.308.870	0	1.000.308.870	0	1.000.308.870	0	0
840	TRANSFERENCIAS CORRIENTES AL SECTOR PRIVADO	1.000.308.870	0	1.000.308.870	0	1.000.308.870	0	0
848 30 3 1 11	TRANSFERENCIAS PARA ALIMENTACIÓN ESCOLAR	1.000.308.870	0	1.000.308.870	0	1.000.308.870	0	0
900	OTROS GASTOS	2.465.788.000	0	2.465.788.000	0	2.465.788.000	0	0
960	DEUDAS PENDIENTES DE PAGO DE GASTOS CORRIENTES DE EJERCICIOS ANTERIORES	2.465.788.000	0	2.465.788.000	0	2.465.788.000	0	0
960 30 3 1 11	DEUDAS PENDIENTES DE PAGO DE GASTOS CORRIENTES DE EJERCICIOS ANTERIORES	2.465.788.000	0	2.465.788.000	0	2.465.788.000	0	0
Subprograma:	3 SECTOR OBRAS PUBLICAS	666.872.580	0	666.872.580	0	666.872.580	0	0
500	INVERSION FÍSICA	666.872.580	0	666.872.580	0	666.872.580	0	0
520	CONSTRUCCIONES	666.872.580	0	666.872.580	0	666.872.580	0	0
520 30 3 1 11	CONSTRUCCIONES	666.872.580	0	666.872.580	0	666.872.580	0	0
Total General:		5.800.150.901	0	5.800.150.901	0	5.800.150.901	0	0


Sandra Cabral
Comptabilidad


MIRTA YEGROS
Coordinación de Presupuestos
ADMINISTRACIÓN Y FINANZAS


Lic. Carlos A. Giménez J.
Director General


Hugo Javier González A.
Gobernador



(1) ORGANISMO: GOBERNACION DEPARTAMENTO CENTRAL

(2) SEMESTRE / AÑO: PRIMER TRIMESTRE AÑO 2019

ÍTEM N°	Denominación del programa y/o proyecto ejecutado (3)	Detalle del bien y/o servicio adquirido / Proveedor (4)	Beneficiario (5)	Ubicación del bien/servicio (6)	Importe (7)			Grupo / Subgrupo / Objeto de Gasto (8)	Comentario (9)
					ENERO	FEBRERO	MARZO		
1	Almuerzo Escolar, ID N° 319.279	Almuerzo Escolar fresco, proveído por la Empresa Consorio Comepar y Asociados, con dirección en Calle Lugano N°452 entre Alberdi y 14 de mayo, Asunción. Ruc N° 80082792-9, Tél: 021440179/ 442630	Cuatro (4) instituciones educativas beneficiadas, del distrito de Mariano Roque Alonso, Areguá, J.A Saldivar e Itá, 701 alumnos	Esc. Bás. N° 6566 "12 de Junio" del distrito de Mariano Roque Alonso (-25.20940, -57.51596), Esc. Bás. N° 4818 Tajy Poty del distrito de Areguá (-25.30409, -57.42677), Esc. Bás. N° 5908 Inmaculada Concepción de J.A Saldivar (- 25.41895, -57.44130), Esc. Bás. N° 3438 Virgen de Fátima de Itá (-25.50627, -57.3613)	0	635.043.622	0	800-840-848	El importe (7) detallado cubre para 57 días aproximadamente de distribución del Almuerzo Escolar en las instituciones señaladas en el punto (6) . Asimismo, cabe resaltar que el Programa de Almuerzo Escolar beneficia no solamente a 4 escuelas (Presupuesto Fonacide año 2018), sino beneficia a un total de 57 instituciones educativas. La cobertura del Programa es de 170 días, y el costo por ración es de 15.840 gs. En base al presupuesto fonacide 2018 (1.889.360.501 GUARANIES) corresponde 701 alumnos por 170 días. Raciones cubiertas por el importe(7): 635.043.622/15.840 (costo por plato): 40,091 raciones
TOTAL GENERAL IVA INCLUIDO						635.043.622			

Observación: Adjuntar en el CD/DVD en formato PDF cada uno de los documentos debidamente escaneados, legibles y nominar cada archivo según el ítem que corresponde.

Elaborado por:
(Firma y sello o aclaración)

Máxima Autoridad del Organismo rindiente:
(Firma y sello o aclaración)

FECHA DE PRESENTACIÓN:

ORIGINAL: CGR



Prof. Dra. Ma. Amelia Britos Regalado
Secretaria Departamental de Educación

Firma
Sello
Hugo Javier González A.
Gobernador



DUPLICADO / TRIPLICADO: RECURRENTE



CONTRALORÍA GENERAL
DE LA REPÚBLICA

INFORME TRIMESTRAL - FONACIDE

Cumplimiento del Artículo 8° de la Ley N° 4758/12, modificada por artículo 1° de la Ley N° 5581/16

Actualizado al:
VERSIÓN: 1.

(1) ORGANISMO: GOBERNACION DEPARTAMENTO CENTRAL

(2) SEMESTRE / AÑO: PRIMER TRIMESTRE AÑO 2019

ITEM N°	Denominación del programa y/o proyecto ejecutado (3)	Detalle del bien y/o servicio adquirido / Proveedor (4)	Beneficiario (5)	Ubicación del bien/servicio (6)	Importe (7)			Grupo / Subgrupo / Objeto de Gasto (8)	Comentario (9)
					Enero	Febrero	Marzo		
1	CONTRATO N°07/2017, LICITACIÓN PÚBLICA NACIONAL SBE N°01/2017 "CONSTRUCCIÓN DE EMPEDRADO EN LOS MUNICIPIOS DEL DEPARTAMENTO CENTRAL AD REFER" ENDUM / PLURIANUAL 2017-2018 ID N°324.084	Aponte Latorre S.A. Construcciones, con R.U.C. N°80022538-4, con domicilio J.F. Kennedy N°960 entre T.S. Mongelos y Herminio Giménez de la ciudad de Asunción, representada por el Ing. Carlos Diogenes Latorre Garcia, con C.I. N°706.026 TELEFAX 021-212.034	Asentamiento Andres Flor Salinas	Ciudad de Itemy Latitud -25.19797 Longitud -57.566273	0	234.079.399	0	500-520-521	ESTE PAGO REALIZADO EN ORDEN DE PAGO N°104 CORRESPONDE AL CERTIFICADO N° 1
2	CONTRATO N°07/2017, LICITACIÓN PÚBLICA NACIONAL SBE N°01/2017 "CONSTRUCCIÓN DE EMPEDRADO EN LOS MUNICIPIOS DEL DEPARTAMENTO CENTRAL AD REFER" ENDUM / PLURIANUAL 2017-2018 ID N°324.084	Aponte Latorre S.A. Construcciones, con R.U.C. N°80022538-4, con domicilio J.F. Kennedy N°960 entre T.S. Mongelos y Herminio Giménez de la ciudad de Asunción, representada por el Ing. Carlos Diogenes Latorre Garcia, con C.I. N°706.026 TELEFAX 021-212.034	Calle San Jorge	Ciudad de Villeta Latitud -25.51392 Longitud -57.554587	0	0	0	500-520-521	ESTE PAGO REALIZADO EN ORDEN DE PAGO N°104 CORRESPONDE AL CERTIFICADO N° 1
3	CONTRATO N°07/2017, LICITACIÓN PÚBLICA NACIONAL SBE N°01/2017 "CONSTRUCCIÓN DE EMPEDRADO EN LOS MUNICIPIOS DEL DEPARTAMENTO CENTRAL AD REFER" ENDUM / PLURIANUAL 2017-2018 ID N°324.084	Aponte Latorre S.A. Construcciones, con R.U.C. N°80022538-4, con domicilio J.F. Kennedy N°960 entre T.S. Mongelos y Herminio Giménez de la ciudad de Asunción, representada por el Ing. Carlos Diogenes Latorre Garcia, con C.I. N°706.026 TELEFAX 021-212.034	Calle Juan Bazan de Petaca	Ciudad de Villeta Latitud -25.51392 Longitud -57.554587	0	0	0	500-520-521	ESTE PAGO REALIZADO EN ORDEN DE PAGO N°104 CORRESPONDE AL CERTIFICADO N° 1
4	CONTRATO N°07/2017, LICITACIÓN PÚBLICA NACIONAL SBE N°01/2017 "CONSTRUCCIÓN DE EMPEDRADO EN LOS MUNICIPIOS DEL DEPARTAMENTO CENTRAL AD REFER" ENDUM / PLURIANUAL 2017-2018 ID N°324.084	Aponte Latorre S.A. Construcciones, con R.U.C. N°80022538-4, con domicilio J.F. Kennedy N°960 entre T.S. Mongelos y Herminio Giménez de la ciudad de Asunción, representada por el Ing. Carlos Diogenes Latorre Garcia, con C.I. N°706.026 TELEFAX 021-212.034	Toledo	Ciudad de Julian Augusto Saldivar Latitud -25.421214 Longitud -57.442775	0	0	0	500-520-521	ESTE PAGO REALIZADO EN ORDEN DE PAGO N°104 CORRESPONDE AL CERTIFICADO N° 1
5	CONTRATO N°07/2017, LICITACIÓN PÚBLICA NACIONAL SBE N°01/2017 "CONSTRUCCIÓN DE EMPEDRADO EN LOS MUNICIPIOS DEL DEPARTAMENTO CENTRAL AD REFER" ENDUM / PLURIANUAL 2017-2018 ID N°324.084	Aponte Latorre S.A. Construcciones, con R.U.C. N°80022538-4, con domicilio J.F. Kennedy N°960 entre T.S. Mongelos y Herminio Giménez de la ciudad de Asunción, representada por el Ing. Carlos Diogenes Latorre Garcia, con C.I. N°706.026 TELEFAX 021-212.034	Virgen del Carmen	Ciudad de Julian Augusto Saldivar Latitud -25.414012 Longitud -57.442576	0	0	0	500-520-521	ESTE PAGO REALIZADO EN ORDEN DE PAGO N°104 CORRESPONDE AL CERTIFICADO N° 1
6	CONTRATO N°07/2017, LICITACIÓN PÚBLICA NACIONAL SBE N°01/2017 "CONSTRUCCIÓN DE EMPEDRADO EN LOS MUNICIPIOS DEL DEPARTAMENTO CENTRAL AD REFER" ENDUM / PLURIANUAL 2017-2018 ID N°324.084	Aponte Latorre S.A. Construcciones, con R.U.C. N°80022538-4, con domicilio J.F. Kennedy N°960 entre T.S. Mongelos y Herminio Giménez de la ciudad de Asunción, representada por el Ing. Carlos Diogenes Latorre Garcia, con C.I. N°706.026 TELEFAX 021-212.034	San Luis II	Ciudad de Mariano Roque Alonso Latitud -25.220591 Longitud -57.518047	0	0	0	500-520-521	ESTE PAGO REALIZADO EN ORDEN DE PAGO N°104 CORRESPONDE AL CERTIFICADO N° 1



Arq. Armando A. Salas E.
Secretario de Obras Públicas
G.D.C.

Hugo Javier González A.
Gobernador



7	CONTRATO N°07/2017, LICITACIÓN PÚBLICA NACIONAL SBE N°01/2017 "CONSTRUCCIÓN DE EMPEDRADO EN LOS MUNICIPIOS DEL DEPARTAMENTO CENTRAL AD REFER" ENDUM / PLURIANUAL 2017-2018 ID N°324 084	Aponte Latorre S.A. Construcciones, con R.U.C. N°80022538-4, con domicilio J.F. Kennedy N°990 entre T.S. Mongelos y Herminio Giménez de la ciudad de Asunción, representada por el Ing. Carlos Diógenes Latorre García, con C.I. N°706 026 TELEFAX 021-212 034	Callejón S/N casi Sgto. Aguilera	Ciudad de Fdo. de la Mora Latitud. - 25.349100 Longitud. -57.560035	0		500-520-521	ESTE PAGO REALIZADO EN ORDEN DE PAGO N°104 CORRESPONDE AL CERTIFICADO N° 1
8	CONTRATO N°07/2017, LICITACIÓN PÚBLICA NACIONAL SBE N°01/2017 "CONSTRUCCIÓN DE EMPEDRADO EN LOS MUNICIPIOS DEL DEPARTAMENTO CENTRAL AD REFER" ENDUM / PLURIANUAL 2017-2018 ID N°324 084	Aponte Latorre S.A. Construcciones, con R.U.C. N°80022538-4, con domicilio J.F. Kennedy N°990 entre T.S. Mongelos y Herminio Giménez de la ciudad de Asunción, representada por el Ing. Carlos Diógenes Latorre García, con C.I. N°706 026 TELEFAX 021-212 034	Calle Panamericano Scholl	Ciudad de Luque Latitud. -25.249399 Longitud. -57.502397	0		500-520-521	ESTE PAGO REALIZADO EN ORDEN DE PAGO N°104 CORRESPONDE AL CERTIFICADO N° 1
9	CONTRATO N°07/2017, LICITACIÓN PÚBLICA NACIONAL SBE N°01/2017 "CONSTRUCCIÓN DE EMPEDRADO EN LOS MUNICIPIOS DEL DEPARTAMENTO CENTRAL AD REFER" ENDUM / PLURIANUAL 2017-2018 ID N°324 084	Aponte Latorre S.A. Construcciones, con R.U.C. N°80022538-4, con domicilio J.F. Kennedy N°990 entre T.S. Mongelos y Herminio Giménez de la ciudad de Asunción, representada por el Ing. Carlos Diógenes Latorre García, con C.I. N°706 026 TELEFAX 021-212 034	Itá Patroño	Ciudad de Itá Latitud. -25.539365 Longitud. -57.323441	0		500-520-521	ESTE PAGO REALIZADO EN ORDEN DE PAGO N°104 CORRESPONDE AL CERTIFICADO N° 1
10	CONTRATO N°07/2017, LICITACIÓN PÚBLICA NACIONAL SBE N°01/2017 "CONSTRUCCIÓN DE EMPEDRADO EN LOS MUNICIPIOS DEL DEPARTAMENTO CENTRAL AD REFER" ENDUM / PLURIANUAL 2017-2018 ID N°324 084	Aponte Latorre S.A. Construcciones, con R.U.C. N°80022538-4, con domicilio J.F. Kennedy N°990 entre T.S. Mongelos y Herminio Giménez de la ciudad de Asunción, representada por el Ing. Carlos Diógenes Latorre García, con C.I. N°706 026 TELEFAX 021-212 034	Km 40 Ruta 1	Ciudad de Itá Latitud. -25.521030 Longitud. -57.343003	0		500-520-521	ESTE PAGO REALIZADO EN ORDEN DE PAGO N°104 CORRESPONDE AL CERTIFICADO N° 1
11	CONTRATO N°07/2017, LICITACIÓN PÚBLICA NACIONAL SBE N°01/2017 "CONSTRUCCIÓN DE EMPEDRADO EN LOS MUNICIPIOS DEL DEPARTAMENTO CENTRAL AD REFER" ENDUM / PLURIANUAL 2017-2018 ID N°324 084	Aponte Latorre S.A. Construcciones, con R.U.C. N°80022538-4, con domicilio J.F. Kennedy N°990 entre T.S. Mongelos y Herminio Giménez de la ciudad de Asunción, representada por el Ing. Carlos Diógenes Latorre García, con C.I. N°706 026 TELEFAX 021-212 034	B° San Roque - Av. Santa María	Ciudad de San Antonio Latitud. - 25.404480 Longitud. -57.554752	0	0	500-520-521	ESTE PAGO REALIZADO EN ORDEN DE PAGO N°104 CORRESPONDE AL CERTIFICADO N° 1
TOTAL GENERAL (VAINCLUIDO)					0	234.079.399	0	

Observación: Adjuntar en el CD/DVD en formato PDF cada uno de los documentos de cada ítem, legibles y nominar cada archivo según el ítem que corresponde.

Elaborado por:

(Firma y sello o aclaración)

FECHA DE PRESENTACIÓN

ORIGINAL: CGR

Máxima Autoridad del Órgano emisor:

(Firma y sello o aclaración)

Hugo Javier
Hugo Javier González A.
Gobernador



Nivel:

22

GOBIERNOS DEPARTAMENTALES

Entidad:

11

GOBIERNO DEPARTAMENTAL DE CENTRAL

Tipo:

2

PROGRAMAS DE ACCIÓN

Programa:

1

DESARROLLO SOCIAL EQUITATIVO

SubProg.:

4

DESARROLLO PRODUCTIVO Y ECONOMICO

Proyecto:

0

*

Resultado:

INCENTIVAR LA INICIATIVA EMPRESARIAL Y EL DESARROLLO DE LAS MICRO, PEQUEÑAS Y MEDIANAS EMPRESAS. FORMALIZANDO EL SECTOR A TRAVÉS DE LA CAPACITACIÓN DE

Nº	Producto	Medida	Planificación						Ejecución				% de Ejecución			
			Productiva			Financiera			Productiva		Financiera		Productiva		Financiera	
			Meta Anual	Meta Cuatrimestral	Meta Semestral	Plan Finan. Anual	Plan Finan. Cuatrimestral	Plan Financiero Semestral	Avance Cuatrimestral	Avance Acumulado	Ejecución Cuatrimestral	Ejecución Acumulada	Anual	Cuat.	Anual	Cuat.
319	PYMES ASISTIDAS TECNICAMENTE	ASIS. TEC.	23	4	8	250.000.000	250.000.000	250.000.000	0	0	248.050.000	248.050.000	0,00	0,00	99,22	99,22
O.G. 800	F.F.	O.F. DPTO.	TRANSFERENCIAS			250.000.000	250.000.000	250.000.000			248.050.000	248.050.000				
870			TRANSFERENCIAS DE CAPITAL AL SECTOR PRIVADO			250.000.000	250.000.000	250.000.000			248.050.000	248.050.000				
874	30	11	11	APORTES Y SUBSIDIOS A ENT. EDUCATIVAS E INSTITUCIONES PRI			250.000.000	250.000.000	250.000.000		248.050.000	248.050.000				
366	PRODUCTORES ASISTIDOS	PRODUCT OR.	5.200	800	1.700	1.078.253.333	778.253.333	978.253.333	600	600	108.333.333	108.333.333	11,54	75,00	10,05	13,92
O.G. 500	F.F.	O.F. DPTO.	INVERSION FÍSICA			569.920.000	569.920.000	569.920.000			0	0				
530			ADQUISICIONES DE MAQUINARIAS, EQUIPOS Y HERRAMIENTAS EN			569.920.000	569.920.000	569.920.000			0	0				
530	30	11	11	ADQUISICIONES DE MAQUINARIAS, EQUIPOS Y HERRAMIENTAS EN			569.920.000	569.920.000	569.920.000		0	0				
O.G. 800	F.F.	O.F. DPTO.	TRANSFERENCIAS			508.333.333	208.333.333	408.333.333			108.333.333	108.333.333				
840			TRANSFERENCIAS CORRIENTES AL SECTOR PRIVADO			508.333.333	208.333.333	408.333.333			108.333.333	108.333.333				
842	30	11	11	APORTES A ENTIDADES EDUCATIVAS E INSTITUCIONES SIN FINES			508.333.333	208.333.333	408.333.333		108.333.333	108.333.333				
Total						1.328.253.333	1.028.253.333	1.228.253.333			356.383.333	356.383.333				
Total Entidad						1.328.253.333	1.028.253.333	1.228.253.333			356.383.333	356.383.333				
Totales:						1.328.253.333	1.028.253.333	1.228.253.333			356.383.333	356.383.333				

Observación: Las metas y avances productivos están vinculados a los recursos financieros de todos los OG, FF y OF.

Nivel:

22

GOBIERNOS DEPARTAMENTALES

Entidad:

11

GOBIERNO DEPARTAMENTAL DE CENTRAL

Tipo:

2

PROGRAMAS DE ACCIÓN

Programa:

1

DESARROLLO SOCIAL EQUITATIVO

SubProg.:

5

SECTOR DEL MEDIO AMBIENTE

Proyecto:

0

*

Resultado:

DISMINUCIÓN DE LA DEGRADACIÓN DE LOS RECURSOS NATURALES

Nº	Producto	Medida	Planificación						Ejecución				% de Ejecución			
			Productiva			Financiera			Productiva		Financiera		Productiva		Financiera	
			Meta Anual	Meta Cuatrimestral	Meta Semestral	Plan Finan. Anual	Plan Finan. Cuatrimestral	Plan Financiero Semestral	Avance Cuatrimestral	Avance Acumulado	Ejecución Cuatrimestral	Ejecución Acumulada	Anual	Cuat.	Anual	Cuat.
328	ASISTENCIA TECNICA PARA LA PRESERVACIÓN DEL MEDIO AMBIENTE	PERSONAS	4.100	800	1.600	580.000.000	292.000.000	364.000.000	2.325	2.325	0	0	56,71	290,63	0,00	0,00
O.G. 800	F.F.	O.F.	DPTO. TRANSFERENCIAS			580.000.000	292.000.000	364.000.000			0	0				
840			TRANSFERENCIAS CORRIENTES AL SECTOR PRIVADO			360.000.000	72.000.000	144.000.000			0	0				
842	30	11	11	APORTES A ENTIDADES EDUCATIVAS E INSTITUCIONES SIN FINES			360.000.000	72.000.000	144.000.000		0	0				
870				TRANSFERENCIAS DE CAPITAL AL SECTOR PRIVADO			220.000.000	220.000.000	220.000.000		0	0				
874	30	11	11	APORTES Y SUBSIDIOS A ENT. EDUCATIVAS E INSTITUCIONES PRI			220.000.000	220.000.000	220.000.000		0	0				
Total						580.000.000	292.000.000	364.000.000			0	0				
Total Entidad						580.000.000	292.000.000	364.000.000			0	0				
Totales:						580.000.000	292.000.000	364.000.000			0	0				

Observación: Las metas y avances productivos están vinculados a los recursos financieros de todos los OG, FF y OF.

Nivel:

22

GOBIERNOS DEPARTAMENTALES

Entidad:

11

GOBIERNO DEPARTAMENTAL DE CENTRAL

Tipo:

2

PROGRAMAS DE ACCIÓN

Programa:

1

DESARROLLO SOCIAL EQUITATIVO

SubProg.:

3

SECTOR OBRAS PUBLICAS

Proyecto:

0

*

Resultado:

CONSTRUCCIÓN DE PUENTES

Nº	Producto	Medida	Planificación						Ejecución				% de Ejecución			
			Productiva			Financiera			Productiva		Financiera		Productiva		Financiera	
			Meta Anual	Meta Cuatrimestral	Meta Semestral	Plan Finan. Anual	Plan Finan. Cuatrimestral	Plan Financiero Semestral	Avance Cuatrimestral	Avance Acumulado	Ejecución Cuatrimestral	Ejecución Acumulada	Anual	Cuat.	Anual	Cuat.
84	INFRAESTRUCTURA DE ESPACIOS PUBLICOS MEJORADAS	LOCALES	73	10	28	2.898.212.194	2.898.212.194	2.898.212.194	20	20	0	0	27,40	200,00	0,00	0,00
O.G. 500	F.F.	O.F.	DPTO.	INVERSION FÍSICA			2.898.212.194	2.898.212.194	2.898.212.194		0	0				
520				CONSTRUCCIONES			2.898.212.194	2.898.212.194	2.898.212.194		0	0				
520	30	11	11	CONSTRUCCIONES			2.898.212.194	2.898.212.194	2.898.212.194		0	0				
87	SISTEMA DE AGUA POTABLE CONSTRUIDO	FAMILIAS	1.012	0	251	0	0	0	0	0	0	0	0,00	0,00	0,00	0,00
O.G. 500	F.F.	O.F.	DPTO.	INVERSION FÍSICA			0	0	0		0	0				
520				CONSTRUCCIONES			0	0	0		0	0				
520	30	11	11	CONSTRUCCIONES			0	0	0		0	0				
290	CAMINOS MANTENIDOS Y REPARADOS	KM.	4	1	1	0	0	0	10	10	0	0	250,00	*****	0,00	0,00
O.G. 800	F.F.	O.F.	DPTO.	TRANSFERENCIAS			0	0	0		0	0				
830				OTRAS TRANSFERENCIAS CORRIENTES AL SECTOR PÚBLICO O PF			0	0	0		0	0				
839	30	11	11	OTRAS TRANSFERENCIAS CORRIENTES AL SECTOR PÚBLICO O PF			0	0	0		0	0				
890				OTRAS TRANSFERENCIAS DE CAPITAL AL SECTOR PUBLICO O PRI			0	0	0		0	0				
894	30	11	11	OTRAS TRANSFERENCIAS AL SECTOR PUBLICO			0	0	0		0	0				
1144	CAMINOS CONSTRUIDOS	KM.	22	0	6	0	0	0	1	1	0	0	4,55	0,00	0,00	0,00
O.G. 300	F.F.	O.F.	DPTO.	BIENES DE CONSUMO E INSUMOS			0	0	0		0	0				
360				COMBUSTIBLES Y LUBRICANTES			0	0	0		0	0				
360	30	11	11	COMBUSTIBLES Y LUBRICANTES			0	0	0		0	0				

Observación: Las metas y avances productivos están vinculados a los recursos financieros de todos los OG, FF y OF.

O.G.	F.F.	O.F.	DPTO.						
500				INVERSION FÍSICA	0	0	0	0	0
520				CONSTRUCCIONES	0	0	0	0	0
520	30	11	11	CONSTRUCCIONES	0	0	0	0	0
Total					2.898.212.194	2.898.212.194	2.898.212.194	0	0
Total Entidad					2.898.212.194	2.898.212.194	2.898.212.194	0	0
Totales:					2.898.212.194	2.898.212.194	2.898.212.194	0	0

Nivel: 22 GOBIERNOS DEPARTAMENTALES

Entidad: 11 GOBIERNO DEPARTAMENTAL DE CENTRAL

Tipo: 2 PROGRAMAS DE ACCIÓN

Programa: 1 DESARROLLO SOCIAL EQUITATIVO

SubProg.: 1 SECTOR EDUCATIVO

Proyecto: 0 *

Resultado: ALIMENTO ESCOLAR PROVISTO

Nº	Producto	Medida	Planificación						Ejecución				% de Ejecución			
			Productiva			Financiera			Productiva		Financiera		Productiva		Financiera	
			Meta Anual	Meta Cuatrimestral	Meta Semestral	Plan Finan. Anual	Plan Finan. Cuatrimestral	Plan Financiero Semestral	Avance Cuatrimestral	Avance Acumulado	Ejecución Cuatrimestral	Ejecución Acumulada	Anual	Cuat.	Anual	Cuat.
1312	ALIMENTO ESCOLAR PROVISTO	ALUMNOS	180.000	180.000	150.000	3.466.096.870	665.788.000	3.166.096.870	9.183	9.183	0	0	5,10	5,10	0,00	0,00
O.G. 800	F.F.	O.F.	DPTO. TRANSFERENCIAS			1.000.308.870	200.000.000	700.308.870			0	0				
840			TRANSFERENCIAS CORRIENTES AL SECTOR PRIVADO			1.000.308.870	200.000.000	700.308.870			0	0				
848	30	3	11	TRANSFERENCIAS PARA ALIMENTACIÓN ESCOLAR			1.000.308.870	200.000.000	700.308.870		0	0				
O.G. 900	F.F.	O.F.	DPTO. OTROS GASTOS			2.465.788.000	465.788.000	2.465.788.000			0	0				
960			DEUDAS PENDIENTES DE PAGO DE GASTOS CORRIENTES DE EJEF			2.465.788.000	465.788.000	2.465.788.000			0	0				
960	30	3	11	DEUDAS PENDIENTES DE PAGO DE GASTOS CORRIENTES DE EJEF			2.465.788.000	465.788.000	2.465.788.000		0	0				
1051	INFRAESTRUCTURA DE INST.EDUCATIVAS MEJORADAS	INSTITUC.	45	7	23	1.667.181.451	1.367.181.451	1.367.181.451	4	4	493.241.213	493.241.213	8,89	57,14	29,59	36,08
O.G. 500	F.F.	O.F.	DPTO. INVERSION FÍSICA			1.667.181.451	1.367.181.451	1.367.181.451			493.241.213	493.241.213				
520			CONSTRUCCIONES			1.667.181.451	1.367.181.451	1.367.181.451			493.241.213	493.241.213				
520	30	3	11	CONSTRUCCIONES			1.667.181.451	1.367.181.451	1.367.181.451		493.241.213	493.241.213				
Total						5.133.278.321	2.032.969.451	4.533.278.321			493.241.213	493.241.213				
Total Entidad						5.133.278.321	2.032.969.451	4.533.278.321			493.241.213	493.241.213				
Totales:						5.133.278.321	2.032.969.451	4.533.278.321			493.241.213	493.241.213				

Observación: Las metas y avances productivos están vinculados a los recursos financieros de todos los OG, FF y OF.

Nivel: 22 GOBIERNOS DEPARTAMENTALES

Entidad: 11 GOBIERNO DEPARTAMENTAL DE CENTRAL

Tipo: 2 PROGRAMAS DE ACCIÓN

Programa: 1 DESARROLLO SOCIAL EQUITATIVO

SubProg.: 1 SECTOR EDUCATIVO

Proyecto: 0 *

Resultado: ALIMENTO ESCOLAR PROVISTO

Nº	Producto	Medida	Planificación						Ejecución				% de Ejecución			
			Productiva			Financiera			Productiva		Financiera		Productiva		Financiera	
			Meta Anual	Meta Cuatrimestral	Meta Semestral	Plan Finan. Anual	Plan Finan. Cuatrimestral	Plan Financiero Semestral	Avance Cuatrimestral	Avance Acumulado	Ejecución Cuatrimestral	Ejecución Acumulada	Anual	Cuat.	Anual	Cuat.
1312	ALIMENTO ESCOLAR PROVISTO	ALUMNOS	180.000	180.000	150.000	2.141.573.567	241.573.567	1.241.573.567	9.183	9.183	0	0	5,10	5,10	0,00	0,00
O.G. 800	F.F.	O.F.	DPTO.	TRANSFERENCIAS			2.141.573.567	241.573.567	1.241.573.567		0	0				
840				TRANSFERENCIAS CORRIENTES AL SECTOR PRIVADO			2.141.573.567	241.573.567	1.241.573.567		0	0				
848	30	11	11	TRANSFERENCIAS PARA ALIMENTACIÓN ESCOLAR			2.141.573.567	241.573.567	1.241.573.567		0	0				
O.G. 900	F.F.	O.F.	DPTO.	OTROS GASTOS			0	0	0		0	0				
960				DEUDAS PENDIENTES DE PAGO DE GASTOS CORRIENTES DE EJEF			0	0	0		0	0				
960	30	11	11	DEUDAS PENDIENTES DE PAGO DE GASTOS CORRIENTES DE EJEF			0	0	0		0	0				
1051	INFRAESTRUCTURA DE INST.EDUCATIVAS MEJORADAS	INSTITUC.	45	7	23	0	0	0	4	4	0	0	8,89	57,14	0,00	0,00
O.G. 500	F.F.	O.F.	DPTO.	INVERSION FÍSICA			0	0	0		0	0				
520				CONSTRUCCIONES			0	0	0		0	0				
520	30	11	11	CONSTRUCCIONES			0	0	0		0	0				
Total						2.141.573.567	241.573.567	1.241.573.567			0	0				
Total Entidad						2.141.573.567	241.573.567	1.241.573.567			0	0				
Totales:						2.141.573.567	241.573.567	1.241.573.567			0	0				

Observación: Las metas y avances productivos están vinculados a los recursos financieros de todos los OG, FF y OF.

Nivel:

22

GOBIERNOS DEPARTAMENTALES

Entidad:

11

GOBIERNO DEPARTAMENTAL DE CENTRAL

Tipo:

2

PROGRAMAS DE ACCIÓN

Programa:

1

DESARROLLO SOCIAL EQUITATIVO

SubProg.:

3

SECTOR OBRAS PUBLICAS

Proyecto:

0

*

Resultado:

CONSTRUCCIÓN DE PUENTES

Nº	Producto	Medida	Planificación						Ejecución				% de Ejecución			
			Productiva			Financiera			Productiva		Financiera		Productiva		Financiera	
			Meta Anual	Meta Cuatrimestral	Meta Semestral	Plan Finan. Anual	Plan Finan. Cuatrimestral	Plan Financiero Semestral	Avance Cuatrimestral	Avance Acumulado	Ejecución Cuatrimestral	Ejecución Acumulada	Anual	Cuat.	Anual	Cuat.
1144	CAMINOS CONSTRUIDOS	KM.	22	0	6	666.872.580	0	466.872.580	1	1	0	0	4,55	0,00	0,00	0,00
O.G. 500	F.F.	O.F. DPTO.	INVERSION FÍSICA			666.872.580	0	466.872.580			0	0				
520			CONSTRUCCIONES			666.872.580	0	466.872.580			0	0				
520	30	3	11 CONSTRUCCIONES			666.872.580	0	466.872.580			0	0				
Total						666.872.580	0	466.872.580			0	0				
Total Entidad						666.872.580	0	466.872.580			0	0				
Totales:						666.872.580	0	466.872.580			0	0				

Observación: Las metas y avances productivos están vinculados a los recursos financieros de todos los OG, FF y OF.