



000019



Areguá, 15 de Enero de 2019

Nota GDC N° 43/19

Señora
María Mercedes Martínez
Directora General
Unidad de Departamentos y Municipios
Ministerio de Hacienda
Presente

Tengo el agrado de dirigirme a Usted con la finalidad de remitir el **PRIEVA07 "Informe de Resultados de Gestión de Recursos Específicos FONACIDE y ROYALTÍES"** y la Ejecución de Ingresos y Gastos por Fuente de Financiamiento correspondiente al Tercer Cuatrimestre del Ejercicio Fiscal 2018, en forma impresa y magnética.

El referido documento se remite a los efectos de dar cumplimiento a las disposiciones del Art. 369 del Decreto N° 8.452/18 que reglamenta la Ley N° 6026/18 "Que aprueba el Presupuesto General de la Nación para el Ejercicio Fiscal 2018".

Sin otro particular, hago propicia la ocasión para saludarla con mi mayor consideración y respeto.

C.P. Abg. Sara Giménez Mendoza
Secretaría General

Sr. Hugo Javier González Alegre
Gobernador



Luis Acorno
Unidad de Departamentos y Municipios
SSEAF - MH

MINISTERIO DE HACIENDA
UNIDAD DE DEPARTAMENTOS Y MUNICIPIOS
MESA DE ENTRADA

S.I.M.E. N° 3216 / 2019

LISTADO DE EJECUCION DE INGRESOS
DEL: 01/01/2018 AL: 31/12/2018

Nivel: 22 hasta: 22 Entidad: 11 hasta: 11 Criterio: Por fecha de Aprobación

Consolidado por: 4. DETALLE ORIGEN

| Grupo Sub-grupo Origen Detalle | DESCRIPCION | PRESUPUESTO INICIAL | MODIFICACIONES | PRESUPUESTO VIGENTE | DEVENGADO | RECAUDADO | PORCENTAJE |
|--------------------------------|--|---------------------|----------------|---------------------|-----------------|-----------------|------------|
| 100 | INGRESOS CORRIENTES | 134.477.020.612 | 0 | 134.477.020.612 | 109.917.837.391 | 109.917.837.391 | 81,7373% |
| 150 | TRANSFERENCIAS CORRIENTES | 101.184.657.008 | 0 | 101.184.657.008 | 94.257.489.742 | 94.257.489.742 | 93,1539% |
| 152 | TRANSFERENCIAS CONSOLIDABLES DE ENTIDADES Y ORGAN DEL ESTADO | 63.202.706.244 | 0 | 63.202.706.244 | 56.710.634.338 | 56.710.634.338 | 89,7282% |
| 50 | APORTES DEL GOBIERNO CENTRAL CON RECURSOS DEL TESORO | 63.202.706.244 | 0 | 63.202.706.244 | 56.710.634.338 | 56.710.634.338 | 89,7282% |
| 153 | TRANSF. CONSOLID. DE ENTID.Y ORGAN. DEL ESTADO POR COPARTIC. | 37.981.950.764 | 0 | 37.981.950.764 | 37.546.855.404 | 37.546.855.404 | 98,8545% |
| 60 | APORTES DEL GOBIERNO CENTRAL CON IVA | 25.231.611.187 | 0 | 25.231.611.187 | 25.231.611.187 | 25.231.611.187 | 100,0000% |
| 70 | APORTES DEL GOB. CENTRAL CON ROYALTIES Y COMPENSACIONES | 4.943.734.068 | 0 | 4.943.734.068 | 4.262.658.067 | 4.262.658.067 | 86,2234% |
| 80 | AP. DEL GOB. CENTRAL CON CANON FISCAL (J. AZAR) | 7.806.605.509 | 0 | 7.806.605.509 | 8.052.586.150 | 8.052.586.150 | 103,1509% |
| 190 | OTROS RECURSOS CORRIENTES | 33.292.363.604 | 0 | 33.292.363.604 | 15.660.347.649 | 15.660.347.649 | 47,0389% |
| 191 | OTROS RECURSOS | 33.292.363.604 | 0 | 33.292.363.604 | 15.660.347.649 | 15.660.347.649 | 47,0389% |
| 9 | VARIOS | 33.292.363.604 | 0 | 33.292.363.604 | 15.660.347.649 | 15.660.347.649 | 47,0389% |
| 200 | INGRESOS DE CAPITAL | 20.318.918.170 | 0 | 20.318.918.170 | 19.122.859.342 | 19.122.859.342 | 94,1136% |
| 220 | TRANSFERENCIAS CONSOLIDABLES DE ENTIDADES Y ORGAN DEL ESTADO | 20.318.918.170 | 0 | 20.318.918.170 | 19.122.859.342 | 19.122.859.342 | 94,1136% |
| 222 | TRANSFERENCIAS CONSOLIDABLES DE ENTIDADES Y ORGAN DEL ESTADO | 2.490.736.927 | 0 | 2.490.736.927 | 4.982.521.538 | 4.982.521.538 | 200,0421% |
| 50 | APORTES DEL GOBIERNO CENTRAL CON RECURSOS DEL TESORO | 2.490.736.927 | 0 | 2.490.736.927 | 4.982.521.538 | 4.982.521.538 | 200,0421% |
| 223 | TRANSFER. CONSOLID. DE ENT.Y ORG.DEL EST POR COPARTICIPACION | 17.828.181.243 | 0 | 17.828.181.243 | 14.140.337.804 | 14.140.337.804 | 79,3145% |
| 60 | APORTES DEL GOBIERNO CENTRAL CON IVA | 6.327.254.036 | 0 | 6.327.254.036 | 6.327.254.036 | 6.327.254.036 | 100,0000% |
| 70 | APORTES DEL GOBIERNO CENTRAL CON ROYALTIES | 11.500.927.207 | 0 | 11.500.927.207 | 7.813.083.768 | 7.813.083.768 | 67,9344% |
| 300 | RECURSOS DE FINANCIAMIENTO | 0 | 2.680.855.633 | 2.680.855.633 | 2.680.855.633 | 2.680.855.633 | 100,0000% |
| 340 | SALDO INICIAL DE CAJA | 0 | 2.680.855.633 | 2.680.855.633 | 2.680.855.633 | 2.680.855.633 | 100,0000% |
| 343 | SALDO INICIAL DE RECURSOS INSTITUCIONALES | 0 | 2.680.855.633 | 2.680.855.633 | 2.680.855.633 | 2.680.855.633 | 100,0000% |
| 20 | DE RECURSOS CON AFECT. ESPECIFICA- IVA | 0 | 1.265.675.884 | 1.265.675.884 | 1.265.675.884 | 1.265.675.884 | 100,0000% |
| 21 | RECURSOS CON AFECTACION ESPECIFICA - ROYALTIES | 0 | 1.029.792.987 | 1.029.792.987 | 1.029.792.987 | 1.029.792.987 | 100,0000% |
| 24 | RECURSOS CON AFECTAC. ESPEC. - COMPENS. CESION DE ENERGIA | 0 | 385.386.762 | 385.386.762 | 385.386.762 | 385.386.762 | 100,0000% |
| TOTAL GENERAL: | | 154.795.938.782 | 2.680.855.633 | 157.476.794.415 | 131.721.552.366 | 131.721.552.366 | 83,6451% |


Lic. Carlos A. Giménez J.
Director General



LISTADO DE EJECUCION PRESUPUESTARIA POR EL OBJETO DEL GASTO
SOBRE MOVIMIENTOS DESDE EL 01/01/2018 AL 31/12/2018

Nivel de Impresión: '7. OBJETO'

Nivel: 22 hasta: 22 Entidad: 11 hasta: 11 Tipo: 0 hasta: 9 Programa: 0 hasta: 99 SubProg.: 0 hasta: 99 Proyecto: 0 hasta: 99 Objeto: 0 hasta: 99 Fuente: 30 hasta: 30 Org.Financ.: 3 hasta: 3 Dpt.: 0 hasta: 999

| Grupo Sub-grupo Obj. F.F. O.F. País Dpt. | DESCRIPCION | PRESUPUESTO INICIAL | MODIFICACIONES | PRESUPUESTO VIGENTE | OBLIGADO | PRESUPUESTARIO | PAGADO | OBLIGACIONES PEND DE PAGO |
|--|--|------------------------|----------------|------------------------|---------------|----------------|---------------|------------------------------|
| 22 | GOBIERNOS DEPARTAMENTALES | 6.558.452.458 | 385.386.762 | 6.943.839.220 | 3.299.653.461 | 3.644.185.759 | 2.179.404.594 | 1.120.248.867 |
| 11 | GOBIERNO DEPARTAMENTAL DE CENTRAL | 6.558.452.458 | 385.386.762 | 6.943.839.220 | 3.299.653.461 | 3.644.185.759 | 2.179.404.594 | 1.120.248.867 |
| | Tipo: | 6.558.452.458 | 385.386.762 | 6.943.839.220 | 3.299.653.461 | 3.644.185.759 | 2.179.404.594 | 1.120.248.867 |
| | Programa: | 6.558.452.458 | 385.386.762 | 6.943.839.220 | 3.299.653.461 | 3.644.185.759 | 2.179.404.594 | 1.120.248.867 |
| | Subprograma: | 5.556.282.525 | 385.386.762 | 5.941.669.287 | 2.376.772.204 | 3.564.897.083 | 1.508.608.844 | 868.163.360 |
| 500 | INVERSION FISICA | 3.666.922.024 | 0 | 3.666.922.024 | 444.687.362 | 3.222.234.662 | 444.687.362 | 0 |
| 520 | CONSTRUCCIONES | 3.666.922.024 | 0 | 3.666.922.024 | 444.687.362 | 3.222.234.662 | 444.687.362 | 0 |
| 30 | 3 1 11CONSTRUCCIONES | 3.666.922.024 | 0 | 3.666.922.024 | 444.687.362 | 3.222.234.662 | 444.687.362 | 0 |
| 800 | TRANSFERENCIAS | 1.889.360.501 | 0 | 1.889.360.501 | 1.546.698.080 | 342.662.421 | 678.534.720 | 868.163.360 |
| 840 | TRANSFERENCIAS CORRIENTES AL SECTOR PRIVADO | 1.889.360.501 | 0 | 1.889.360.501 | 1.546.698.080 | 342.662.421 | 678.534.720 | 868.163.360 |
| 848 | 30 3 1 11TRANSFERENCIAS PARA ALIMENTACIÓN ESCOLAR | 1.889.360.501 | 0 | 1.889.360.501 | 1.546.698.080 | 342.662.421 | 678.534.720 | 868.163.360 |
| 900 | OTROS GASTOS | 0 | 385.386.762 | 385.386.762 | 385.386.762 | 0 | 385.386.762 | 0 |
| 960 | DEUDAS PENDIENTES DE PAGO DE GASTOS CORRIENTES DE EJERCICIOS ANTERIORES | 0 | 385.386.762 | 385.386.762 | 385.386.762 | 0 | 385.386.762 | 0 |
| 960 | 30 3 1 11DEUDAS PENDIENTES DE PAGO DE GASTOS CORRIENTES DE EJERCICIOS ANTERIORES | 0 | 385.386.762 | 385.386.762 | 385.386.762 | 0 | 385.386.762 | 0 |
| | Subprograma: | 1.002.169.933 | 0 | 1.002.169.933 | 922.881.257 | 79.288.676 | 670.795.750 | 252.085.507 |
| 500 | INVERSION FISICA | 1.002.169.933 | 0 | 1.002.169.933 | 922.881.257 | 79.288.676 | 670.795.750 | 252.085.507 |
| 520 | CONSTRUCCIONES | 1.002.169.933 | 0 | 1.002.169.933 | 922.881.257 | 79.288.676 | 670.795.750 | 252.085.507 |
| 520 | 30 3 1 11CONSTRUCCIONES | 1.002.169.933 | 0 | 1.002.169.933 | 922.881.257 | 79.288.676 | 670.795.750 | 252.085.507 |
| | Total General: | 6.558.452.458 | 385.386.762 | 6.943.839.220 | 3.299.653.461 | 3.644.185.759 | 2.179.404.594 | 1.120.248.867 |

Carlos A. Jiménez J.
Director General



Hugo Javier González A.
Hugo Javier González A.
Gobernador

LISTADO DE EJECUCION PRESUPUESTARIA POR EL OBJETO DEL GASTO
SOBRE MOVIMIENTOS DESDE EL 01/01/2018 AL 31/12/2018

Nivel de Impresión: '7. OBJETO'

Nivel: 22 hasta: 22 Entidad: 11 hasta: 11 Tipo: 0 hasta: 9 Programa: 0 hasta: 99 SubProg.: 0 hasta: 99 Proyecto: 0 hasta: 99 Fuente: 30 hasta: 30 Org.Financ.: 11 hasta: 11 Dpt.: 0 hasta: 999

| Grupo Sub-grupo Obj. F.F. O.F. País Dpt | DESCRIPCION | PRESUPUESTO INICIAL | MODIFICACIONES | PRESUPUESTO VIGENTE | OBLIGADO | SALDO PRESUPUESTARIO | PAGADO | OBLIGACIONES PEND.DE PAGO |
|---|--|---------------------|----------------|---------------------|----------------|----------------------|---------------|---------------------------|
| 22 | GOBIERNOS DEPARTAMENTALES | 9.886.208.817 | 1.029.792.987 | 10.916.001.804 | 10.916.001.803 | 1 | 9.295.439.801 | 1.620.562.002 |
| 11 | GOBIERNO DEPARTAMENTAL DE CENTRAL | 9.886.208.817 | 1.029.792.987 | 10.916.001.804 | 10.916.001.803 | 1 | 9.295.439.801 | 1.620.562.002 |
| | Tipo: | 9.886.208.817 | 1.029.792.987 | 10.916.001.804 | 10.916.001.803 | 1 | 9.295.439.801 | 1.620.562.002 |
| | Programa: | 9.886.208.817 | 1.029.792.987 | 10.916.001.804 | 10.916.001.803 | 1 | 9.295.439.801 | 1.620.562.002 |
| | Subprograma: | 2.141.573.567 | 1.029.792.987 | 3.171.366.554 | 3.171.366.553 | 1 | 2.501.152.645 | 670.213.908 |
| 800 | TRANSFERENCIAS | 2.141.573.567 | 0 | 2.141.573.567 | 2.141.573.567 | 0 | 2.141.573.567 | 0 |
| 840 | TRANSFERENCIAS CORRIENTES AL SECTOR PRIVADO | 2.141.573.567 | 0 | 2.141.573.567 | 2.141.573.567 | 0 | 2.141.573.567 | 0 |
| 848 | 30 11 1 11 TRANSFERENCIAS PARA ALIMENTACION ESCOLAR | 2.141.573.567 | 0 | 2.141.573.567 | 2.141.573.567 | 0 | 2.141.573.567 | 0 |
| 900 | OTROS GASTOS | 0 | 1.029.792.987 | 1.029.792.987 | 1.029.792.986 | 1 | 359.579.078 | 670.213.908 |
| 960 | DEUDAS PENDIENTES DE PAGO DE GASTOS CORRIENTES DE EJERCICIOS ANTERIORES | 0 | 1.029.792.987 | 1.029.792.987 | 1.029.792.986 | 1 | 359.579.078 | 670.213.908 |
| 960 | 30 11 1 11 DEUDAS PENDIENTES DE PAGO DE GASTOS CORRIENTES DE EJERCICIOS ANTERIORES | 0 | 1.029.792.987 | 1.029.792.987 | 1.029.792.986 | 1 | 359.579.078 | 670.213.908 |
| | Subprograma: | 5.391.915.250 | 0 | 5.391.915.250 | 5.391.915.250 | 0 | 4.441.567.156 | 950.348.094 |
| 500 | INVERSION FISICA | 5.391.915.250 | 0 | 5.391.915.250 | 5.391.915.250 | 0 | 4.441.567.156 | 950.348.094 |
| 520 | CONSTRUCCIONES | 5.391.915.250 | 0 | 5.391.915.250 | 5.391.915.250 | 0 | 4.441.567.156 | 950.348.094 |
| 520 | 30 11 1 11 CONSTRUCCIONES | 5.391.915.250 | 0 | 5.391.915.250 | 5.391.915.250 | 0 | 4.441.567.156 | 950.348.094 |
| | Subprograma: | 1.772.720.000 | 0 | 1.772.720.000 | 1.772.720.000 | 0 | 1.772.720.000 | 0 |
| 4 | DESARROLLO PRODUCTIVO Y ECONOMICO | 1.772.720.000 | 0 | 1.772.720.000 | 1.772.720.000 | 0 | 1.772.720.000 | 0 |
| 500 | INVERSION FISICA | 969.920.000 | 0 | 969.920.000 | 969.920.000 | 0 | 969.920.000 | 0 |
| 530 | ADQUISICIONES DE MAQUINARIAS, EQUIPOS Y HERRAMIENTAS EN GENERAL | 969.920.000 | 0 | 969.920.000 | 969.920.000 | 0 | 969.920.000 | 0 |
| 530 | 30 11 1 11 ADQUISICIONES DE MAQUINARIAS, EQUIPOS Y HERRAMIENTAS EN GENERAL | 969.920.000 | 0 | 969.920.000 | 969.920.000 | 0 | 969.920.000 | 0 |
| 800 | TRANSFERENCIAS | 802.800.000 | 0 | 802.800.000 | 802.800.000 | 0 | 802.800.000 | 0 |
| 840 | TRANSFERENCIAS CORRIENTES AL SECTOR PRIVADO | 552.800.000 | 0 | 552.800.000 | 552.800.000 | 0 | 552.800.000 | 0 |
| 842 | 30 11 1 11 APORTES A ENTIDADES EDUCATIVAS E INSTITUCIONES SIN FINES DE LUCRO | 552.800.000 | 0 | 552.800.000 | 552.800.000 | 0 | 552.800.000 | 0 |
| 870 | TRANSFERENCIAS DE CAPITAL AL SECTOR PRIVADO | 250.000.000 | 0 | 250.000.000 | 250.000.000 | 0 | 250.000.000 | 0 |
| 874 | 30 11 1 11 APORTES Y SUBSIDIOS A ENT. EDUCATIVAS E INSTITUCIONES PRIVADAS SIN FINES DE LUCRO | 250.000.000 | 0 | 250.000.000 | 250.000.000 | 0 | 250.000.000 | 0 |
| | Subprograma: | 580.000.000 | 0 | 580.000.000 | 580.000.000 | 0 | 580.000.000 | 0 |
| 5 | SECTOR DEL MEDIO AMBIENTE | 580.000.000 | 0 | 580.000.000 | 580.000.000 | 0 | 580.000.000 | 0 |
| 800 | TRANSFERENCIAS | 360.000.000 | 0 | 360.000.000 | 360.000.000 | 0 | 360.000.000 | 0 |
| 840 | TRANSFERENCIAS CORRIENTES AL SECTOR PRIVADO | 360.000.000 | 0 | 360.000.000 | 360.000.000 | 0 | 360.000.000 | 0 |
| 842 | 30 11 1 11 APORTES A ENTIDADES EDUCATIVAS E INSTITUCIONES SIN FINES DE LUCRO | 360.000.000 | 0 | 360.000.000 | 360.000.000 | 0 | 360.000.000 | 0 |
| 870 | TRANSFERENCIAS DE CAPITAL AL SECTOR PRIVADO | 220.000.000 | 0 | 220.000.000 | 220.000.000 | 0 | 220.000.000 | 0 |
| 874 | 30 11 1 11 APORTES Y SUBSIDIOS A ENT | 220.000.000 | 0 | 220.000.000 | 220.000.000 | 0 | 220.000.000 | 0 |

SIAF

Lic. Carlos A. Giménez J.
Director General



Hugo Javier González A.
Gobernador

Nivel de Impresión: '7. OBJETO'

Nivel: 22 hasta: 22 Entidad: 11 hasta: 11 Tipo: 0 hasta: 9 Programa: 0 hasta: 99 SubProg.: 0 hasta: 99 Proyecto: 0 hasta: 99 Objeto: 0 hasta: 999 Fuente: 30 hasta: 30 Org.Financ.: 11 hasta: 11 Dpt.: 0 hasta: 999

| Grupo Sub-grupo Obj. F.F. O.F. País Dpt | DESCRIPCION | PRESUPUESTO INICIAL | MODIFICACIONES | PRESUPUESTO VIGENTE | OBLIGADO | SALDO PRESUPUESTARIO | PAGADO | OBLIGACIONES PEND.DE PAGO |
|--|-----------------------------------|------------------------|----------------|------------------------|----------------|-------------------------|---------------|------------------------------|
| 22 GOBIERNO DEPARTAMENTALES | | | | | | | | |
| 11 | GOBIERNO DEPARTAMENTAL DE CENTRAL | 9.886.208.817 | 1.029.792.987 | 10.916.001.804 | 10.916.001.803 | 1 | 9.295.439.801 | 1.620.562.002 |
| 2 PROGRAMAS DE ACCIÓN | | | | | | | | |
| Tipo: | | | | | | | | |
| Programa: 1 DESARROLLO SOCIAL EQUITATIVO | | | | | | | | |
| Subprograma: 5 SECTOR DEL MEDIO AMBIENTE | | | | | | | | |
| TRANSFERENCIAS | | | | | | | | |
| 870 TRANSFERENCIAS DE CAPITAL AL SECTOR PRIVADO | | | | | | | | |
| EDUCATIVAS E INSTITUCIONES PRIVADAS SI/ FINES DE LUCRO | | | | | | | | |
| Total General: | | 9.886.208.817 | 1.029.792.987 | 10.916.001.804 | 10.916.001.803 | 1 | 9.295.439.801 | 1.620.562.002 |


Lic. Carlos A. Giménez J.
Director General




Hugo Javier González A.
Gobernador

O.G. desde: 0 a 999


Nivel: 22 GOBIERNOS DEPARTAMENTALES
Entidad: 11 GOBIERNO DEPARTAMENTAL DE CENTRAL
Tipo: 2 PROGRAMAS DE ACCIÓN
Programa: 1 DESARROLLO SOCIAL EQUITATIVO
SubProg.: 1 SECTOR EDUCATIVO
Proyecto: 0
Resultado: ATENCION A LA PRIMERA INFANCIA



| Nº | Producto | Medida | Planificación | | | Ejecución | | | | % de Ejecución | | | | | | |
|-------------|--|-----------|---------------|--------------------|----------------|---------------|-------------------|---------------------------|---------------------------|----------------------|------------------|-------------------------|---------------------|------------|-------|--------|
| | | | Productiva | | Meta Semestral | Financiera | | Productiva | | Financiera | | Productiva | | Financiera | | |
| | | | Meta Anual | Meta Cuatrimestral | | | Plan Finan. Anual | Plan Finan. Cuatrimestral | Plan Financiero Semestral | Avance Cuatrimestral | Avance Acumulado | Ejecución Cuatrimestral | Ejecución Acumulada | Anual | Cuat. | Anual |
| 1312 | ALIMENTO ESCOLAR PROVISTO | ALUMNO S | 182.000 | 182.000 | 151.667 | 2.274.747.263 | 385.386.762 | 1.906.212.543 | 119.990 | 125.578 | 1.178.163.360 | 1.932.084.842 | 69,00 | 65,93 | 84,94 | 305,71 |
| O.G. 800 | F.F. O.F. DPTO. TRANSFERENCIAS | | | | | 1.889.360.501 | 0 | 1.520.825.781 | | | 1.178.163.360 | 1.546.698.080 | | | | |
| 840 | TRANSFERENCIAS CORRIENTES AL SECTOR PRIVADO | | | | | 1.889.360.501 | 0 | 1.520.825.781 | | | 1.178.163.360 | 1.546.698.080 | | | | |
| 848 | 30 3 11 TRANSFERENCIAS PARA ALIMENTACIÓN ESCOLAR | | | | | 1.889.360.501 | 0 | 1.520.825.781 | | | 1.178.163.360 | 1.546.698.080 | | | | |
| O.G. 900 | F.F. O.F. DPTO. OTROS GASTOS | | | | | 385.386.762 | 385.386.762 | 385.386.762 | | | 0 | 385.386.762 | | | | |
| 960 | DEUDAS PENDIENTES DE PAGO DE GASTOS CORRIENTES DE EJEF | | | | | 385.386.762 | 385.386.762 | 385.386.762 | | | 0 | 385.386.762 | | | | |
| 960 | 30 3 11 DEUDAS PENDIENTES DE PAGO DE GASTOS CORRIENTES DE EJEF | | | | | 385.386.762 | 385.386.762 | 385.386.762 | | | 0 | 385.386.762 | | | | |
| 1051 | INFRAESTRUCTURA DE INST. EDUCATIVAS MEJORADAS | INSTITUC. | 45 | 7 | 22 | 3.666.922.024 | 800.000.000 | 3.666.922.024 | 18 | 22 | 0 | 444.687.362 | 48,89 | 257,14 | 12,13 | 0,00 |
| O.G. 500 | F.F. O.F. DPTO. INVERSION FISICA | | | | | 3.666.922.024 | 800.000.000 | 3.666.922.024 | | | 0 | 444.687.362 | | | | |
| 520 | CONSTRUCCIONES | | | | | 3.666.922.024 | 800.000.000 | 3.666.922.024 | | | 0 | 444.687.362 | | | | |
| 520 | 30 3 11 CONSTRUCCIONES | | | | | 3.666.922.024 | 800.000.000 | 3.666.922.024 | | | 0 | 444.687.362 | | | | |
| | | Total | | | | 5.941.669.287 | 1.185.386.762 | 5.573.134.567 | | | 1.178.163.360 | 2.376.772.204 | | | | |
| SubProg.: 3 | SECTOR OBRAS PUBLICAS | | | | | | | | | | | | | | | |

Proyecto: 0
Resultado: CAMINOS DE TODO TIEMPO PARA EL DESARROLLO DE TODO EL DEPARTAMENTO CENTRAL. LOGRADO

| Nº | Producto | Medida | Planificación | | | Ejecución | | | % de Ejecución | | | | |
|----|----------|--------|---------------|--------------------|----------------|-------------------|---------------------------|---------------------------|----------------------|------------------|-------------------------|---------------------|-------|
| | | | Productiva | | Financiera | Productiva | | Financiera | Productiva | | Financiera | | |
| | | | Meta Anual | Meta Cuatrimestral | Meta Semestral | Plan Finan. Anual | Plan Finan. Cuatrimestral | Plan Financiero Semestral | Avance Cuatrimestral | Avance Acumulado | Ejecución Cuatrimestral | Ejecución Acumulada | Anual |

Observación: Las metas y avances productivos están vinculados a los recursos financieros de los CG, FF y OF.
SIAF


Lic. Carlos A. Giménez J.
Director General

Hugo Javier González A.
Gobernador

O.G. desde: 0 a 999 F.F. desde: 30 a 30 O.F. desde: 3 a 3

| | | | | | | | | | | | | |
|-----------------------------|-----|----|----|----|---------------|---------------|----|----|-------|-------|-------|------|
| 1144 CAMINOS CONSTRUIDOS | KM. | 22 | 16 | 16 | 0 | 647.867.860 | 12 | 13 | 59.09 | 75.00 | 92.09 | 0.00 |
| O.G. F.F. O.F. DPTO. | | | | | | | | | | | | |
| 500 INVERSION FISICA | | | | | 0 | 647.867.860 | | | | | | |
| 520 CONSTRUCCIONES | | | | | 0 | 647.867.860 | | | | | | |
| 520 30 3 11 CONSTRUCCIONES | | | | | 0 | 647.867.860 | | | | | | |
| Total | | | | | 0 | 647.867.860 | | | | | | |
| Total Entidad | | | | | 1.185.386.762 | 6.221.002.427 | | | | | | |
| Totales: | | | | | 1.185.386.762 | 6.221.002.427 | | | | | | |

[Signature]
Lic. Carlos A. Giménez J.
Director General



[Signature]
Hugo Javier Gonzalez A.
Gobernador



O.G. desde: 0 a 999

F.F. desde: 30 a 30

O.F. desde: 11 a 11

Nivel: 22 GOBIERNOS DEPARTAMENTALES
Entidad: 11 GOBIERNO DEPARTAMENTAL DE CENTRAL
Tipo: 2 PROGRAMAS DE ACCIÓN
Programa: 1 DESARROLLO SOCIAL EQUITATIVO
SubProg.: 1 SECTOR EDUCATIVO
Proyecto: 0 *
Resultado: ATENCION A LA PRIMERA INFANCIA

| N° | Planificación | | | | | Ejecución | | | | % de Ejecución | | | | | | |
|-------------|--------------------------------|--|------------|--------------------|----------------|-------------------|---------------------------|---------------------------|----------------------|------------------|-------------------------|---------------------|-------|-------|--------|-------|
| | Producto | Medida | Productiva | | Meta Semestral | Financiera | | Plan Financiero Semestral | Productiva | | Financiera | | % | | | |
| | | | Meta Anual | Meta Cuatrimestral | | Plan Finan. Anual | Plan Finan. Cuatrimestral | | Avance Cuatrimestral | Avance Acumulado | Ejecución Cuatrimestral | Ejecución Acumulada | Anual | Cuat. | Anual | Cuat. |
| 1312 | ALIMENTO ESCOLAR PROVISTO | ALUMNO S | 182.000 | 182.000 | 151.667 | 3.171.366.554 | 1.029.792.987 | 2.286.917.065 | 119.990 | 125.578 | 400.000.000 | 3.171.366.553 | 69,00 | 65,93 | 100,00 | 38,84 |
| O.G. 800 | F.F. O.F. DPTO. TRANSFERENCIAS | | | | | 2.141.573.567 | 0 | 1.257.124.078 | | | 400.000.000 | 2.141.573.567 | | | | |
| 840 | | | | | | 2.141.573.567 | 0 | 1.257.124.078 | | | 400.000.000 | 2.141.573.567 | | | | |
| 848 | 30 11 11 | TRANSFERENCIAS CORRIENTES AL SECTOR PRIVADO | | | | 2.141.573.567 | 0 | 1.257.124.078 | | | 400.000.000 | 2.141.573.567 | | | | |
| O.G. 900 | F.F. O.F. DPTO. OTROS GASTOS | | | | | 1.029.792.987 | 1.029.792.987 | 1.029.792.987 | | | 0 | 1.029.792.986 | | | | |
| 960 | | | | | | 1.029.792.987 | 1.029.792.987 | 1.029.792.987 | | | 0 | 1.029.792.986 | | | | |
| 960 | 30 11 11 | DEUDAS PENDIENTES DE PAGO DE GASTOS CORRIENTES DE EJEF | | | | 1.029.792.987 | 1.029.792.987 | 1.029.792.987 | | | 0 | 1.029.792.986 | | | | |
| | | | | | | 1.029.792.987 | 1.029.792.987 | 1.029.792.987 | | | 0 | 1.029.792.986 | | | | |
| | | | | | | 3.171.366.554 | 1.029.792.987 | 2.286.917.065 | | | 400.000.000 | 3.171.366.553 | | | | |
| | | Total | | | | | | | | | | | | | | |
| SubProg.: 3 | SECTOR OBRAS PUBLICAS | | | | | | | | | | | | | | | |

Proyecto: 0 *
Resultado: CAMINOS DE TODO TIEMPO PARA EL DESARROLLO DE TODO EL DEPARTAMENTO CENTRAL. LOGRADO

| N° | Producto | Medida | Planificación | | | | Ejecución | | | | % de Ejecución | | | | | |
|----------|--|----------------|---------------|--------------------|----------------|-------------------|---------------------------|---------------------------|----------------------|------------------|-------------------------|---------------------|------------|--------|--------|--------|
| | | | Productiva | | Financiera | | Productiva | | Financiera | | Productiva | | Financiera | | | |
| | | | Meta Anual | Meta Cuatrimestral | Meta Semestral | Plan Finan. Anual | Plan Finan. Cuatrimestral | Plan Financiero Semestral | Avance Cuatrimestral | Avance Acumulado | Ejecución Cuatrimestral | Ejecución Acumulada | Anual | Cuat. | Anual | Cuat. |
| 84 | INFRAESTRUCTURA DE ESPACIOS PUBLICOS MEJORADAS | LOCALES | 73 | 26 | 45 | 5.391.915.250 | 491.915.250 | 2.150.372.942 | 66 | 79 | 1.204.003.107 | 5.391.915.250 | 108,22 | 253,85 | 100,00 | 244,76 |
| O.G. 500 | F.F. O.F. DPTO. INVERSION FISICA | | | | | 5.391.915.250 | 491.915.250 | 2.150.372.942 | | | 1.204.003.107 | 5.391.915.250 | | | | |
| 520 | | CONSTRUCCIONES | | | | 5.391.915.250 | 491.915.250 | 2.150.372.942 | | | 1.204.003.107 | 5.391.915.250 | | | | |
| 520 | 30 11 11 CONSTRUCCIONES | | | | | 5.391.915.250 | 491.915.250 | 2.150.372.942 | | | 1.204.003.107 | 5.391.915.250 | | | | |

Observación: Las metas y avances productivos están vinculados a los recursos financieros de todos los O.G., F.F. y O.F.

S/A.F.



Hugo Javier Gonzalez A.
Gobernador

Sic. Carlos A. Giménez J.
Director General

O.G. desde: 0 a 999

F.F. desde: 30 a 30

O.F. desde: 11 a 11

Total

SubProg.: 4 DESARROLLO PRODUCTIVO Y ECONOMICO

Proyecto: 0 *

Resultado: COMITÉS PRODUCTIVOS MEJORAN SUS INGRESOS.

| N° | Producto | Medida | Planificación | | | | Ejecución | | | | % de Ejecución | | | |
|-------------|---|--|---------------|--------------------|----------------|-------------------|---------------------------|---------------------------|----------------------|------------------|-------------------------|---------------------|-------------|-------------|
| | | | Productiva | | Financiera | | Productiva | | Financiera | | Productiva | | Financiera | |
| | | | Meta Anual | Meta Cuatrimestral | Meta Semestral | Plan Finan. Anual | Plan Finan. Cuatrimestral | Plan Financiero Semestral | Avance Cuatrimestral | Avance Acumulado | Ejecución Cuatrimestral | Ejecución Acumulada | Anual | Cuat. Anual |
| 319 | PYMES ASISTIDAS TÉCNICAMENTE | ASIS. TEC. | 23 | 11 | 15 | 52.800.000 | 0 | 52.800.000 | 11 | 21 | 0 | 52.800.000 | 91,30 | 100,00 |
| O.G. 800 | F.F. O.F. DPTO. | | | | | 52.800.000 | 0 | 52.800.000 | | | | 0 | 52.800.000 | 0,00 |
| 840 | | TRANSFERENCIAS | | | | 52.800.000 | 0 | 52.800.000 | | | | 0 | 52.800.000 | 0,00 |
| 842 | 30 11 | 11 APORTES A ENTIDADES EDUCATIVAS E INSTITUCIONES SIN FINES | | | | 52.800.000 | 0 | 52.800.000 | | | | 0 | 52.800.000 | 0,00 |
| 366 | PRODUCTORES ASISTIDOS | PRODUCT OR. | 5200 | 2.400 | 3.500 | 1.719.920.000 | 300.000.000 | 1.573.620.000 | 3.026 | 8.472 | 0 | 1.719.920.000 | 162,92 | 126,08 |
| O.G. 500 | F.F. O.F. DPTO. | | | | | 969.920.000 | 0 | 969.920.000 | | | | 0 | 969.920.000 | 0,00 |
| 530 | | INVERSION FISICA | | | | 969.920.000 | 0 | 969.920.000 | | | | 0 | 969.920.000 | 0,00 |
| 530 | 30 11 | 11 ADQUISICIONES DE MAQUINARIAS, EQUIPOS Y HERRAMIENTAS EN | | | | 969.920.000 | 0 | 969.920.000 | | | | 0 | 969.920.000 | 0,00 |
| O.G. 800 | F.F. O.F. DPTO. | | | | | 750.000.000 | 300.000.000 | 603.700.000 | | | | 0 | 750.000.000 | 0,00 |
| 840 | | TRANSFERENCIAS | | | | 500.000.000 | 200.000.000 | 353.700.000 | | | | 0 | 500.000.000 | 0,00 |
| 842 | 30 11 | 11 APORTES A ENTIDADES EDUCATIVAS E INSTITUCIONES SIN FINES | | | | 500.000.000 | 200.000.000 | 353.700.000 | | | | 0 | 500.000.000 | 0,00 |
| 870 | | TRANSFERENCIAS DE CAPITAL AL SECTOR PRIVADO | | | | 250.000.000 | 100.000.000 | 250.000.000 | | | | 0 | 250.000.000 | 0,00 |
| 874 | 30 11 | 11 APORTES Y SUBSIDIOS A ENT. EDUCATIVAS E INSTITUCIONES PRI | | | | 250.000.000 | 100.000.000 | 250.000.000 | | | | 0 | 250.000.000 | 0,00 |
| Total | | | | | | 1.772.720.000 | 300.000.000 | 1.626.420.000 | | | 0 | 1.772.720.000 | | |
| SubProg.: 5 | SECTOR DEL MEDIO AMBIENTE | | | | | | | | | | | | | |
| Proyecto: 0 | * | | | | | | | | | | | | | |
| Resultado: | DISMINUCIÓN DE LA DEGRADACIÓN DE LOS RECURSOS NATURALES | | | | | | | | | | | | | |

Observación: Las metas y avances productivos están vinculados a los recursos financieros de todos los OG, FF y OF.

Lic. Carlos A. Giménez J.
Director General



80 Javier González A.
Gobernador

| N° | Producto | Medida | Planificación | | | | Ejecución | | | | % de Ejecución | | | |
|---------------|--|---|---------------|--------------------|----------------|-------------------|---------------------------|---------------------------|----------------------|------------------|-------------------------|---------------------|------------|-------------|
| | | | Productiva | | Financiera | | Productiva | | Financiera | | Productiva | | Financiera | |
| | | | Meta Anual | Meta Cuatrimestral | Meta Semestral | Plan Finan. Anual | Plan Finan. Cuatrimestral | Plan Financiero Semestral | Avance Cuatrimestral | Avance Acumulado | Ejecución Cuatrimestral | Ejecución Acumulada | Anual | Cuat. Anual |
| 328 | ASISTENCIA TECNICA PARA LA PRESERVACIÓN DEL MEDIO AMBIENTE | PERSONAS | 4.000 | 1.300 | 2.300 | 580.000.000 | 0 | 580.000.000 | 1.915 | 5.315 | 360.000.000 | 580.000.000 | 132,88 | 147,31 |
| O.G. 800 | F.F. O.F. DPTO. TRANSFERENCIAS | | | | | 580.000.000 | 0 | 580.000.000 | | | 360.000.000 | 580.000.000 | | |
| 840 | | | | | | 360.000.000 | 0 | 360.000.000 | | | 360.000.000 | 360.000.000 | | |
| 842 | 30 11 | 11 APORTES A ENTIDADES EDUCATIVAS E INSTITUCIONES SIN FINES | | | | 360.000.000 | 0 | 360.000.000 | | | 360.000.000 | 360.000.000 | | |
| 870 | | | | | | 220.000.000 | 0 | 220.000.000 | | | 0 | 220.000.000 | | |
| 874 | 30 11 | 11 APORTES Y SUBSIDIOS A ENT. EDUCATIVAS E INSTITUCIONES PRIV | | | | 220.000.000 | 0 | 220.000.000 | | | 0 | 220.000.000 | | |
| Total | | | | | | 580.000.000 | 0 | 580.000.000 | | | 360.000.000 | 580.000.000 | | |
| Total Entidad | | | | | | 10.916.001.804 | 1.821.708.237 | 6.643.710.007 | | | 1.964.003.107 | 10.916.001.803 | | |
| Totales: | | | | | | 10.916.001.804 | 1.821.708.237 | 6.643.710.007 | | | 1.964.003.107 | 10.916.001.803 | | |

[Signature]
Lic. Carlos A. Giménez J.
Director General

